

Clave de Cotizacion: ACTINVR

Anio: 2018

Cantidades monetarias expresadas en Unidades

[411000-AR] Datos generales - Reporte Anual

Reporte Anual:	Anexo N
Oferta pública restringida:	No
Tipo de Instrumento:	Acciones,Deuda LP
Emisora extranjera:	No

Los Certificados Bursátiles son quirografarios, por lo que no tienen garantía específica.

Mencionar si cuenta o no con aval u otra garantía, especificar la Razón o Denominación Social:

Mencionar dependencia parcial o total:	No
---	----

Actinver

CORPORACIÓN ACTINVER, S.A.B. DE C.V.

Guillermo González Camarena 1200 PB y pisos 9 y 10 Centro de Ciudad Santa Fe Del. Álvaro Obregón C.P. 01210

Clave de Cotizacion: ACTINVR

Año: 2018

Cantidades monetarias expresadas en Unidades

Especificación de las características de los títulos en circulación [Sinopsis]

Serie [Eje]	serie
Especificación de las características de los títulos en circulación [Sinopsis]	
Clase	II
Serie	B
Tipo	Acciones
Número de acciones	563,000,000
Bolsas donde están registrados	Bolsa Mexicana de Valores
Clave de pizarra de mercado origen	ACTINVR
Tipo de operación	
Observaciones	

Clave de cotización:

ACTINVR

La mención de que los valores de la emisora se encuentran inscritos en el Registro:

Los títulos se encuentran inscritos en el Registro Nacional de Valores

Leyenda artículo 86 de la LMV:

La inscripción en el Registro Nacional de Valores no implica certificación sobre la bondad de los valores, solvencia de la emisora o sobre la exactitud o veracidad de la información contenida en este Reporte anual, ni convalida los actos que, en su caso, hubieren sido realizados en contravención de las leyes.

Leyenda Reporte Anual CUE:

Reporte anual que se presenta de acuerdo con las disposiciones de carácter general aplicables a las emisoras de valores y a otros participantes del mercado

Periodo que se presenta:

2018

Características de los títulos de deuda [Sinopsis]

Serie [Eje]	serie2	serie3	serie4	serie
Características de los títulos de deuda [Sinopsis]				
Serie de deuda	17-2	17	16	18
Fecha de emisión	2017-05-11	2017-03-01	2016-09-26	2018-12-06
Fecha de vencimiento	2022-05-05	2020-06-17	2021-09-20	2023-11-30
Plazo de la emisión	5	3.5	5	5
Intereses / Rendimiento procedimiento del cálculo	TIIE a 28 días + 1.80 puntos porcentuales sobre el saldo insoluto.	TIIE a 28 días + 1.80 puntos porcentuales sobre el saldo insoluto.	TIIE a 28 días + 1.80 puntos porcentuales sobre el saldo insoluto.	TIIE a 28 días + 1.45 puntos porcentuales sobre el saldo insoluto.
Periodicidad en el pago de intereses	65 periodos de 28 días	43 periodos de 28 días	65 periodos de 28 días	65 periodos de 28 días

Cantidades monetarias expresadas en Unidades

Serie [Eje]	serie2	serie3	serie4	serie
Características de los títulos de deuda [Sinopsis]				
Lugar y forma de pago de intereses y principal	El principal y los intereses ordinarios devengados se pagarán el día de su vencimiento, mediante transferencia electrónica, en el domicilio de S.D. Indeval Institución para el Depósito de Valores, S.A. de C.V., o en su caso, en las oficinas de la Emisora.	El principal y los intereses ordinarios devengados se pagarán el día de su vencimiento, mediante transferencia electrónica, en el domicilio de S.D. Indeval Institución para el Depósito de Valores, S.A. de C.V., o en su caso, en las oficinas de la Emisora.	El principal y los intereses ordinarios devengados se pagarán el día de su vencimiento, mediante transferencia electrónica, en el domicilio de S.D. Indeval Institución para el Depósito de Valores, S.A. de C.V., o en su caso, en las oficinas de la Emisora.	El principal y los intereses ordinarios devengados se pagarán el día de su vencimiento, mediante transferencia electrónica, en el domicilio de S.D. Indeval Institución para el Depósito de Valores, S.A. de C.V., o en su caso, en las oficinas de la Emisora.
Subordinación de los títulos, en su caso	NA	NA	NA	NA
Amortización y amortización anticipada / vencimiento anticipado, en su caso	Un solo pago a la fecha de vencimiento. La Emisora tendrá derecho de amortizar anticipadamente los Certificados Bursátiles de manera total o parcial, en cualquier fecha de pago sin pago de prima.	Un solo pago a la fecha de vencimiento. La Emisora tendrá derecho de amortizar anticipadamente los Certificados Bursátiles de manera total o parcial, en cualquier fecha de pago sin pago de prima.	Un solo pago a la fecha de vencimiento. La Emisora tendrá derecho de amortizar anticipadamente los Certificados Bursátiles de manera total o parcial, en cualquier fecha de pago sin pago de prima.	Un solo pago a la fecha de vencimiento. La Emisora tendrá derecho de amortizar anticipadamente los Certificados Bursátiles de manera total o parcial, en cualquier fecha de pago sin pago de prima.
Garantía, en su caso	Los Certificados Bursátiles son quirografarios, por lo que no tienen garantía específica.	Los Certificados Bursátiles son quirografarios, por lo que no tienen garantía específica.	Los Certificados Bursátiles son quirografarios, por lo que no tienen garantía específica.	Los Certificados Bursátiles son quirografarios, por lo que no tienen garantía específica.
Fiduciario, en su caso	NA	NA	NA	NA
Calificación de valores [Sinopsis]				
Otro [Miembro]				
Calificación				
Significado de la calificación				
Nombre				
HR Ratings de México, S.A. de C.V. [Miembro]				
Calificación	HR +	HR +	HR +	HR +
Significado de la calificación	Capacidad de pago fuerte.	Capacidad de pago fuerte.	Capacidad de pago fuerte.	Capacidad de pago fuerte.
Verum, Calificadora de Valores, S.A.P.I. de C.V. [Miembro]				
Calificación	AA-/M	AA-/M	AA-/M	AA-/M
Significado de la calificación	Perspectiva Crediticia Estable.	Perspectiva Crediticia Estable.	Perspectiva Crediticia Estable.	Perspectiva Crediticia Estable.
Moodys de México S.A. de C.V. [Miembro]				
Calificación				
Significado de la calificación				
DBRS Ratings México, S.A. de C.V. [Miembro]				
Calificación				
Significado de la calificación				
Standard and Poors, S.A. de C.V. [Miembro]				
Calificación				
Significado de la calificación				
A.M. Best América Latina, S.A. de C.V. [Miembro]				
Calificación				
Significado de la calificación				
Fitch México S.A. de C.V. [Miembro]				
Calificación	AA-(mex)	AA-(mex)	AA-(mex)	AA-(mex)
Significado de la calificación	Perspectiva Crediticia Estable.	Perspectiva Crediticia Estable.	Perspectiva Crediticia Estable.	Perspectiva Crediticia Estable.
Representante común	CI Banco, S.A., Institución de Banca Múltiple.	CI Banco, S.A., Institución de Banca Múltiple.	CI Banco, S.A., Institución de Banca Múltiple.	CI Banco, S.A., Institución de Banca Múltiple.
Depositorio	S.D. Indeval Institución para el Depósito de Valores, S.A. de C.V.	S.D. Indeval Institución para el Depósito de Valores, S.A. de C.V.	S.D. Indeval Institución para el Depósito de Valores, S.A. de C.V.	S.D. Indeval Institución para el Depósito de Valores, S.A. de C.V.

Cantidades monetarias expresadas en Unidades

Serie [Eje]	serie2	serie3	serie4	serie
Características de los títulos de deuda [Sinopsis]				
Régimen fiscal	El tratamiento fiscal respecto de los intereses u otros rendimientos que, en su caso, generen los Certificados Bursátiles se registrará para personas físicas y morales residentes en México, por lo previsto en los artículos 18, 54, 133 y 135 de la Ley del Impuesto Sobre la Renta vigente, y 21 de la Ley de Ingresos de la Federación para el ejercicio fiscal vigente y en otras disposiciones complementarias; y para las personas físicas o morales residentes en el extranjero, a lo previsto en el artículo 166 de la Ley del Impuesto Sobre la Renta y en otras disposiciones complementarias, en el entendido que el impuesto sobre la renta que llegara a generarse será en todo momento cargo de los Tenedores de los Certificados Bursátiles.	El tratamiento fiscal respecto de los intereses u otros rendimientos que, en su caso, generen los Certificados Bursátiles se registrará para personas físicas y morales residentes en México, por lo previsto en los artículos 18, 54, 133 y 135 de la Ley del Impuesto Sobre la Renta vigente, y 21 de la Ley de Ingresos de la Federación para el ejercicio fiscal vigente y en otras disposiciones complementarias; y para las personas físicas o morales residentes en el extranjero, a lo previsto en el artículo 166 de la Ley del Impuesto Sobre la Renta y en otras disposiciones complementarias, en el entendido que el impuesto sobre la renta que llegara a generarse será en todo momento cargo de los Tenedores de los Certificados Bursátiles.	El tratamiento fiscal respecto de los intereses u otros rendimientos que, en su caso, generen los Certificados Bursátiles se registrará para personas físicas y morales residentes en México, por lo previsto en los artículos 18, 54, 133 y 135 de la Ley del Impuesto Sobre la Renta vigente, y 21 de la Ley de Ingresos de la Federación para el ejercicio fiscal vigente y en otras disposiciones complementarias; y para las personas físicas o morales residentes en el extranjero, a lo previsto en el artículo 166 de la Ley del Impuesto Sobre la Renta y en otras disposiciones complementarias, en el entendido que el impuesto sobre la renta que llegara a generarse será en todo momento cargo de los Tenedores de los Certificados Bursátiles.	El tratamiento fiscal respecto de los intereses u otros rendimientos que, en su caso, generen los Certificados Bursátiles se registrará para personas físicas y morales residentes en México, por lo previsto en los artículos 18, 54, 133 y 135 de la Ley del Impuesto Sobre la Renta vigente, y 21 de la Ley de Ingresos de la Federación para el ejercicio fiscal vigente y en otras disposiciones complementarias; y para las personas físicas o morales residentes en el extranjero, a lo previsto en el artículo 166 de la Ley del Impuesto Sobre la Renta y en otras disposiciones complementarias, en el entendido que el impuesto sobre la renta que llegara a generarse será en todo momento cargo de los Tenedores de los Certificados Bursátiles.
Observaciones				

Política que seguirá la emisora en la toma de decisiones relativas a cambios de control durante la vigencia de la emisión:

En relación a las políticas que seguirá la emisora en la toma de decisiones relativas a cambios de control, reestructuras corporativas, incluyendo adquisiciones, fusiones y escisiones; sobre venta o constitución de gravámenes sobre activos esenciales, si aplicare, considerando la participación de los tenedores, favor de ver la sección “Factores de Riesgo” dentro de la sección de Información General.

Política que seguirá la emisora en la toma de decisiones respecto de estructuras corporativas:

En relación a las políticas que seguirá la emisora en la toma de decisiones relativas a cambios de control, reestructuras corporativas, incluyendo adquisiciones, fusiones y escisiones; sobre venta o constitución de gravámenes sobre activos esenciales, si aplicare, considerando la participación de los tenedores, favor de ver la sección “Factores de Riesgo” dentro de la sección de Información General.

Política que seguirá la emisora en la toma de decisiones sobre la venta o constitución de gravámenes sobre activos esenciales:

Clave de Cotizacion: ACTINVR

Anio: 2018

Cantidades monetarias expresadas en Unidades

En relación a las políticas que seguirá la emisora en la toma de decisiones relativas a cambios de control, reestructuras corporativas, incluyendo adquisiciones, fusiones y escisiones; sobre venta o constitución de gravámenes sobre activos esenciales, si aplicare, considerando la participación de los tenedores, favor de ver la sección “Factores de Riesgo” dentro de la sección de Información General.

indice

[411000-AR] Datos generales - Reporte Anual	1
[412000-N] Portada reporte anual	2
[413000-N] Información general	9
Glosario de términos y definiciones:	9
Resumen ejecutivo:	17
Factores de riesgo:	37
Otros Valores:	53
Cambios significativos a los derechos de valores inscritos en el registro:	54
Destino de los fondos, en su caso:	54
Documentos de carácter público:	55
[417000-N] La emisora	57
Historia y desarrollo de la emisora:	57
Descripción del negocio:	64
Actividad Principal:	65
Canales de distribución:	94
Patentes, licencias, marcas y otros contratos:	96
Principales clientes:	100
Legislación aplicable y situación tributaria:	100
Recursos humanos:	101
Desempeño ambiental:	102
Información de mercado:	104
Estructura corporativa:	115
Descripción de los principales activos:	117
Procesos judiciales, administrativos o arbitrales:	119

Acciones representativas del capital social:	120
Dividendos:	122
[424000-N] Información financiera	124
Información financiera por línea de negocio, zona geográfica y ventas de exportación:	130
Informe de créditos relevantes:	132
Comentarios y análisis de la administración sobre los resultados de operación y situación financiera de la emisora:	140
Resultados de la operación:	141
Situación financiera, liquidez y recursos de capital:	146
Control Interno:	148
Estimaciones, provisiones o reservas contables críticas:	163
[427000-N] Administración	172
Auditores externos de la administración:	172
Operaciones con personas relacionadas y conflictos de interés:	172
Administradores y accionistas:	175
Estatutos sociales y otros convenios:	198
[429000-N] Mercado de capitales.....	208
Estructura accionaria:	208
Comportamiento de la acción en el mercado de valores:	208
[431000-N] Personas responsables.....	211
[432000-N] Anexos	217

[413000-N] Información general

Glosario de términos y definiciones:

Cuando se utilicen en el presente Reporte con la primera letra mayúscula, salvo que el contexto requiera otra cosa, los siguientes términos tendrán los significados que a continuación se indican, mismos que serán igualmente aplicables al singular o plural de dichos términos:

“Acciones”	Significa todas y cada una de las acciones representativas del capital social de la Compañía.
“ABM”	Significa Asociación de Bancos de México.
“Actinver Casa de Bolsa”	Significa Actinver Casa de Bolsa, S.A. de C.V., Grupo Financiero Actinver.
“Actinver Financial”	Significa Actinver Financial, S.A. de C.V., Sociedad Operadora de Fondos de inversión, Grupo Financiero Actinver.
“Actinver Insurance Services”	Significa Actinver Insurance Services, Agente de Seguros y Fianzas, S.A. de C.V.
“Actinver Inversiones Alternativas”	Significa Actinver Inversiones Alternativas, S.A. de C.V.
“Actinver Holdings”	Significa Actinver Holdings, Inc.
“Actinver-Lloyd”	Significa Actinver-Lloyd, S.A. de C.V., Sociedad Operadora de Fondos de inversión, Grupo Financiero Actinver.
“Actinver Private Equity GP”	Significa Actinver Private Equity GP, LLC.
“Actinver Private Equity Manager”	Significa Actinver Private Equity Manager, LLC.
Actinver Private Equity Servicios”	Significa Actinver Private Equity Servicios, S. C.
“Actinver Securities”	Significa Actinver Securities, Inc.
“Actinver Wealth Management”	Significa Actinver Wealth Management, Inc.
“Actinver Insurance”	Significa Actinver Insurance Services, Inc.
“AFORE”	Significa administradora de fondos de ahorro para el retiro.
“Afore Actinver”	Significa la sociedad constituida bajo la denominación social Afore Actinver, S.A. de C.V., actualmente denominada MetLife Afore, S.A. de C.V.
“Agente de Cálculo”	Significa la entidad que estará encargada de realizar los cálculos para cotizar o determinar las prestaciones a pagarse o entregarse en una Operación con Instrumentos Financieros Derivados.

Cantidades monetarias expresadas en Unidades

"American Express"	Significa American Express Bank (México), S.A., Institución de Banca Múltiple.
"AMIB"	Significa la Asociación Mexicana de Intermediarios Bursátiles, A.C.
"Arrendadora"	Significa Arrendadora Actinver, S.A. de C.V. (antes Pure Leasing, S.A. de C.V.).
"Auditores Externos"	Significa KPMG Cárdenas Dosal, S.C.
"Banco"	Significa Banco Actinver, S.A., Institución de Banca Múltiple, Grupo Financiero Actinver.
"Banco de Inversión"	Significa una de las tres principales líneas de negocio, cuya principal actividad es la identificación de empresas en posibilidades de realizar emisiones de deuda y/o acciones en el mercado de valores mexicano, estas actividades son realizadas a través de Actinver Casa de Bolsa, subsidiaria de la Emisora.
"Banxico"	Significa el Banco de México.
"Bloomberg"	Significa Bloomberg, L.P., proveedor de información financiera y de negocios a nivel mundial.
"Bolsa" o "BMV"	Significa la Bolsa Mexicana de Valores, S.A.B. de C.V.
"CAT"	Significa Centro de Atención Telefónica.
"CEMEX"	Significa CEMEX, S.A.B. de C.V.
"Centros Financieros"	Significa Sucursales.
"CINIF"	Significa Consejo Mexicano de Normas de Información Financiera, A.C.
"Circular Única de Bancos"	Significa las Disposiciones de carácter general aplicables a las instituciones de crédito Publicadas en el Diario Oficial de la Federación el 2 de diciembre de 2005, modificadas mediante Resoluciones publicadas en el citado Diario Oficial el 3 y 28 de marzo, 15 de septiembre, 6 y 8 de diciembre de 2006, 12 de enero, 23 de marzo, 26 de abril, 5 de noviembre de 2007, 10 de marzo, 22 de agosto, 19 de septiembre, 14 de octubre, 4 de diciembre de 2008, 27 de abril, 28 de mayo, 11 de junio, 12 de agosto, 16 de octubre, 9 de noviembre, 1 y 24 de diciembre de 2009, 27 de enero, 10 de febrero, 9 y 15 de abril, 17 de mayo, 28 de junio, 29 de julio, 19 de agosto, 9 y 28 de septiembre, 25 de octubre, 26 de noviembre y 20 de diciembre de 2010, 24 y 27 de enero, 4 de marzo, 21 de abril, 5 de julio, 3 y 12 de agosto, 30 de septiembre, 5 y 27 de octubre y 28 de diciembre de 2011, 19 de junio, 5 de julio, 23 de octubre, 28 de noviembre y 13 de diciembre de 2012, 31 de enero de 2013, 16 de abril de 2013, 3 de mayo de 2013, 3 de junio de 2013, 24 de junio de 2013, 12 de julio de 2013, 2 de octubre de 2013, 24 de diciembre de 2013, 7 y 31 de enero, 26 de marzo, 12 y 19 de mayo, 3 y 31 de julio, 24 de septiembre, 30 de octubre, 8 y 31 de diciembre de 2014, 9 de enero, 5 de febrero de 2015, 30 de abril de 2015, 27 de mayo de 2015, 23 de junio de 2015, 27 de agosto de 2015, 21 de septiembre de 2015, 29 de octubre de 2015, 9 de noviembre de 2015, 13 de noviembre de 2014, 16 de diciembre de 2015, 31 de

Cantidades monetarias expresadas en Unidades

diciembre de 2015, 7 de abril de 2016, 7 y 28 de abril, 22 de junio, 7 y 29 de julio, 1 de agosto, 19, 28 de septiembre y 27 de diciembre de 2016 y 6 de enero de 2017, respectivamente.

“Circular Única de Casas de Bolsa”

Significa las Disposiciones de carácter general aplicables a las casas de bolsa Publicadas en el Diario Oficial de la Federación el 6 de septiembre de 2004, modificadas mediante Resoluciones publicadas en el citado Diario Oficial el 9 de marzo de 2005, 29 de marzo, 26 de junio, 6 y 22 de diciembre de 2006, 17 de enero de 2007, 11 de agosto, 19 de septiembre y 23 de octubre de 2008, 30 de abril y 30 de diciembre de 2009, 4 de febrero, 29 de julio y 26 de noviembre de 2010 y 23 de agosto de 2011, 16 de febrero, 23 de marzo y 17 de diciembre de 2012, 31 de enero de 2013, 2 de julio de 2013, 11 de julio de 2013 y 30 de enero, 5 y 30 de junio, 19 de diciembre de 2014, 6, 8 y 9 de enero, 13 de marzo de 2015, 18 de septiembre de 2015, 31 de diciembre de 2015, 12 de mayo, 28 de septiembre y 27 de diciembre de 2016, respectivamente.

“Circular Única de Emisoras”

Significa las Disposiciones de carácter general aplicables a las emisoras de valores y a otros participantes del mercado de valores publicadas en el Diario Oficial de la Federación el 19 de marzo de 2003, modificadas mediante Resoluciones publicadas en el citado Diario el 7 de octubre de 2003, 6 de septiembre de 2004, 22 de septiembre de 2006, 19 de septiembre de 2008, 27 de enero, 22 de julio y 29 de diciembre de 2009, 10 y 20 de diciembre de 2010, 16 de marzo, 27 de julio, 31 de agosto y 28 de diciembre de 2011, 16 de febrero, 12 de octubre de 2012, 30 de abril de 2013, 15 de julio de 2013 y 30 de enero, 17 de junio, 24 de septiembre y 26 de diciembre de 2014, 12, 30 de enero, 26 de marzo de 2015, 13 de mayo de 2015, 27 de agosto de 2015, 28 de septiembre de 2015, 20 de octubre de 2015, 31 de diciembre de 2015, 6 de mayo, 19 de octubre y 15 de noviembre de 2016, respectivamente.

“Circular Única de Fondos de Inversión”

Significa las Disposiciones de carácter general aplicables a los fondos de inversión y a las personas que les prestan servicios Publicadas en el Diario Oficial de la Federación el 4 de diciembre de 2006, actualizadas con las reformas publicadas en el propio Diario el 10 y 30 de octubre de 2008, 25 de marzo, 31 de agosto y 17 de septiembre de 2009, 15 de diciembre de 2010, 8 de febrero de 2011, 16 de marzo de 2012, 30 de enero, 26 de octubre de 2014, 6 de enero de 2015, 9 de enero de 2015, 23 de julio de 2015, 3 de agosto de 2015, 1 de septiembre de 2015, 18 de septiembre de 2015, 6 de enero de 2016, 6 de enero, 28 de septiembre, 17 de noviembre y 27 de diciembre de 2016.

“CNBV”

Significa la Comisión Nacional Bancaria y de Valores.

“CNSF”

Significa la Comisión Nacional de Seguros y Fianzas.

“CKDES”

Significa los certificados bursátiles de capital de desarrollo.

“Colocación”:

Significa la colocación entre el gran público inversionista de las

Cantidades monetarias expresadas en Unidades

	acciones materia de la Oferta.
“Compañía”, “Emisora”, “Corporación Actinver”, “Actinver” o “la Sociedad”	Significa Corporación Actinver, S.A.B. de C.V. (antes denominada Grupo Actinver, S.A. de C.V.) y, cuando el contexto así lo requiera, Corporación Actinver, S.A.B. de C.V., conjuntamente con sus Subsidiarias.
“Co-líderes”	Significa los diversos miembros del sindicato de colocación que celebrarán contratos de sindicación con el Intermediario Colocador conforme a lo que se señala en la sección “La Oferta – Plan de distribución”.
“Contrato de Colocación”	Significa el contrato de colocación que la Emisora y el Intermediario Colocador celebrarán en la fecha de cierre del libro de la Oferta en relación con la colocación de las Obligaciones entre el gran público inversionista, a través de la modalidad de mejores esfuerzos.
“CONAPO”	Significa el Consejo Nacional de Población.
“CONDUSEF”	Significa Comisión Nacional para la Protección y Defensa de los Usuarios de Servicios Financieros
“CONSAR”	Significa la Comisión Nacional del Sistema de Ahorro para el Retiro.
“Contrato Marco”	Significa el contrato que regula las condiciones que regirán las operaciones con Instrumentos Financieros Derivados . Se compone del Contrato Marco y sus correspondientes Anexos.
“Dólar”, “dólar” o “EUA\$”,	Significa la moneda de curso legal de los Estados Unidos.
“Derechos Corporativos”	Significa los derechos conferidos a los tenedores de acciones de una sociedad, incluidos el derecho de asistir y votar en las asambleas de accionistas, a recibir dividendos, o tener derechos de suscripción preferente para adquirir acciones en caso de un aumento de capital.
“Desarrollos Actinver”	Significa Desarrollos Actinver, S.A. de C.V. (antes Actinver Divisas S.A. de C.V.)
“Día hábil”	Significa cualquier día distinto de sábados, domingos y días festivos, en el que las oficinas de las instituciones financieras localizadas en el Distrito Federal estén abiertas al público para llevar a cabo operaciones, de conformidad con el calendario que dé a conocer la CNBV.
“EBITDA”	Significa utilidad antes de intereses, impuestos, depreciación y amortización.
“Emisión”	Significa la emisión por parte de Corporación Actinver de los Certificados Bursátiles, de conformidad con lo establecido en el Acta de Emisión y en este Reporte Anual.
“Estados Financieros Consolidados”	Tiene el significado que se atribuye a dicho término en la sección “Información Financiera - Información financiera seleccionada” de este reporte.
“Estados Unidos”	Significa los Estados Unidos de América.
“ETF’s”	Significa Exchange-Trade Funds.

Cantidades monetarias expresadas en Unidades

“Fecha de Pago de Intereses”	Significa cada una de las fechas en las que la Emisora deba pagar los intereses por los Certificados Bursátiles.
“FINDEP”	Significa Financiera Independencia, S.A.B. de C.V. SOFOM, E.N.R.
“Fitch”	Significa Fitch México, S.A. de C.V.
“Grupo Actinver”	Significa Grupo Actinver S.A. de C.V. que a partir del 11 de marzo de 2010 cambio su denominación a Corporación Actinver “S.A.B. de C.V.
“GBM”	Significa Grupo Bursátil Mexicano.
“Grupo Financiero Actinver”	Significa Grupo Financiero Actinver, S.A. de C.V. antes Corporación Integradora Actinver, S.A. de C.V.
“HR Ratings”	Significa HR Ratings.
“ICA”	Significa Empresas ICA, S.A.B. DE C.V.
“Indeval”	Significa S.D. Indeval Institución para el Depósito de Valores, S.A. de C.V.
“INEGI”	Significa el Instituto Nacional de Estadística, Geografía e Informática.
“Ingresos”	Significa Ingresos por intereses, más comisiones y tarifas cobradas, más resultado por intermediación, más otros ingresos de la operación.
“Instrumentos Financieros Derivados” o “derivados”	Significa: un instrumento financiero u otro contrato que cumpla con todas las características siguientes: a) su valor cambia en respuesta a los cambios en una tasa de interés específica, el precio de un instrumento financiero, un tipo de cambio, un índice de precios o tasas, una calificación crediticia o índice de crédito, u otra variable permitida por la legislación y regulaciones aplicables, siempre y cuando tratándose de variables no financieras, éstas no sean específicas o particulares a una de las partes del contrato. Las variables anteriormente descritas se conocen comúnmente como “subyacentes”; b) el contrato no requiere una inversión neta inicial, o en su caso requiere una inversión neta inicial inferior a aquella que se requeriría para otro tipo de contratos que podrían tener una respuesta similar ante cambios en las condiciones de mercado; c) se liquidará en una fecha futura, tomando en cuenta la legislación y regulaciones aplicables.
“Intermediario Colocador” o “Intermediario”	Significa Actinver Casa de Bolsa.
“IPAB”	Significa el Instituto de Protección al Ahorro Bancario.
“IPC” o “IPyC”	Significa el Índice de Precios y Cotizaciones de la Bolsa.
“ISR”	Significa el Impuesto Sobre la Renta.
“IVA”	Significa el Impuesto al Valor Agregado.

Cantidades monetarias expresadas en Unidades

“LCM Capital Holdings”	Significa LCM Capital Holdings LLC, (LYONROSS)
“LGSM”	Significa la Ley General de Sociedades Mercantiles.
“Licencia de Uso de Marca”	Significa los contratos de licencia de uso de marcas celebrados por Corporación Actinver y algunas de sus Subsidiarias, conforme a los cuales Corporación Actinver otorgó en favor de dichas Subsidiarias una licencia no exclusiva para usar diversas marcas y derechos de propiedad intelectual de su propiedad.
“LMV”	Significa la Ley del Mercado de Valores publicada en el Diario Oficial de la Federación el día 30 de diciembre de 2005, conforme la misma ha sido reformada mediante decretos publicados en el mismo Diario Oficial el 28 de junio de 2007 y el 6 de mayo de 2009.
“LRAF”	Significa la Ley para Regular las Agrupaciones Financieras.
“MEGA”	Megacable Holdings, S.A.B. de C.V.
“MexDer”	Significa MexDer, Mercado Mexicano de Derivados, S.A. de C.V.
“México”	Significa los Estados Unidos Mexicanos.
“mdp”	Millones de pesos
“NIF”	Significa las Normas de Información Financiera en vigor expedidas por el CINIF.
“Oferta”	Significa la oferta pública en México de las Obligaciones, conforme a lo señalado en el presente Reporte Anual.
“OMA” “Operadora Actinver”	Significa “Grupo Aeroportuario del Centro Norte, S.A.B. de C.V.” Significa Operadora Actinver, S.A. de C.V., Sociedad Operadora de Fondos de Inversión, Grupo Financiero Actinver (antes Actinver Financiamiento, S.A. de C.V. Sociedad Operadora de Fondos de inversión, Grupo Financiero Actinver). Para mayor información en relación con la fusión de Actinver Financiamiento, S.A. de C.V., Sociedad Operadora de Fondos de inversión, Grupo Financiero Actinver, como fusionaste, y Actinver Lloyd, S.A., Sociedad Operadora de Fondos de inversión, Grupo Financiero Actinver, como fusionada, ver “Acontecimientos recientes – Fusión de las sociedades operadoras de fondos de inversión”.
“OPTIMA”	Significa Óptima Capital Management, Inc.
“Periodo de intereses”	Significa, respecto de cada Obligación, cada periodo de 90 días de calendario, cada uno (salvo el último que será irregular y tendrá 89 días de calendario), comprendidos, el primero, desde la Fecha de Registro en Bolsa hasta la primera Fecha de Pago de Intereses, sin incluir dicha fecha, y los siguientes, desde cada Fecha de Pago de Intereses hasta la Fecha de Pago de Intereses siguiente, sin incluir dicha fecha, con

Cantidades monetarias expresadas en Unidades

base en los cuales se calcularán los intereses ordinarios que devengue cada una de las Obligaciones, conforme al calendario de pagos que se señala más adelante (ver “La Oferta – Características de la Oferta”), en el entendido de que en caso de que cualquiera de dichas fechas no sea un Día Hábil, dicha Fecha de Pago de Intereses se prorrogará al Día Hábil inmediato siguiente.

“Pesos”, “pesos” o “\$ M.N.”

Significa la moneda de curso legal en México.

“PIB”

Significa el Producto Interno Bruto.

“Precio inicial de la acción”

Significa el promedio ponderado tomando como base el volumen diario de operaciones, del precio de cierre de la acción de Corporación Actinver en la BMV, en cada una de las veinte sesiones de cotización consecutivas anteriores y que terminen en la sesión anterior a la de la Fecha de Emisión, y que dé a conocer la propia BMV a través de su Boletín Bursátil (Sección Mercado de Capitales, Movimiento Diario del Mercado de Valores). De no existir cotizaciones u operaciones en las citadas veinte sesiones de cotización consecutivas anteriores, se considerarán sesiones anteriores a fin de completar veinte sesiones, sean o no consecutivas.

“Programa de certificados bursátiles”

Tiene el significado que se atribuye a dicho término en la sección “Información general – Otros valores” de este Reporte Anual.

“RNV”

Significa el Registro Nacional de Valores.

“Representante Común”

Significa Monex Casa de Bolsa, S.A. de C.V., Monex Grupo Financiero.

“SAT”

Significa Servicio de Administración Tributaria.

“Servicios Actinver”

Significa Servicios Actinver, S.A. de C.V.

“Servicios Alterna”

Significa Servicios Alterna, S.A. de C.V.

“Servicios Financieros Actinver”

Significa Servicios Financieros Actinver, S. de R.L. de C.V.

“SHCP”

Significa la Secretaría de Hacienda y Crédito Público.

“Fondos de Inversión”

Significa: Fondo Actinver Mercados Emergentes Mundiales, S.A. de C.V, Fondo de Inversión de Renta Variable, Actieuro, S.A. de C.V, Fondo de Inversión de Renta Variable, Actinver Total, S.A. de C.V, Fondo de Inversión de Renta Variable., Actipatrimonial, S.A. de C.V, Fondo de Inversión de Renta Variable, Activariable, S.A. de C.V, Fondo de Inversión de Renta Variable, Fondo Maya, S.A. de C.V, Fondo de Inversión de Renta Variable, Fondo Actinver Activo Conservador, S.A. de C.V, Fondo de Inversión de Renta Variable, Fondo Actinver Portafolio Táctico 5, S.A. de C.V., Fondo de Inversión de Renta Variable, Fondo Actinver Oportunidades 2, S.A. de C.V, Fondo de Inversión de Renta Variable. (Se pretende cambiar a Fondo Actinver Portafolio Táctico 10, S.A. de C.V., Fondo de Inversión de Renta Variable), Fondo Actinver Commodities, S.A. de C.V, Fondo de Inversión de Renta Variable, Fondo Actinver Oportunidades 3, S.A. de C.V, Fondo de Inversión de Renta Variable. (Se pretende cambiar a Fondo Actinver Portafolio Táctico 11, S.A. de C.V., Fondo de Inversión de Renta Variable), Actigana+, S.A. de C.V, Fondo de Inversión en Instrumentos de Deuda, Fondo Actinver Portafolio Táctico 1, S.A. de C.V., Fondo de Inversión de Renta Variable, Fondo Lloyd Plus, S.A. de

	<p>C.V, Fondo de Inversión en Instrumentos de Deuda, Fondo Actinver Portafolio Táctico 3, S.A. de C.V., Fondo de Inversión de Renta Variable, Acticrece, S.A. de C.V, Fondo de Inversión de Renta Variable, Fondo Inmobiliario Actinver, S.A. de C.V, Fondo de Inversión de Renta Variable.</p> <p>Actinver Us, S.A. de C.V, Fondo de Inversión de Renta Variable, Fondo Prudential Internacional, S.A. de C.V., Fondo de Inversión de Renta Variable, Actinver Estrategia Dinámica Dólares, S.A. de C.V., Fondo de Inversión de Renta Variable</p> <p>Actinver Gubernamental, S.A. de C.V., Fondo de Inversión en Instrumentos de Deuda, Apolo 10, S.A. de C.V., Fondo de Inversión de Renta Variable, Prudential Dólares de Largo Plazo Plus, S.A. de C.V., Fondo de Inversión en Instrumentos de Deuda (Se pretende cambiar a Fondo Actinver Portafolio Táctico 7, S.A. de C.V., Fondo de Inversión de Renta Variable)</p> <p>Actinver Privados, S.A. de C.V., Fondo de Inversión en Instrumentos de Deuda, Fondo Técnico Actinver, S.A. de C.V., Fondo de Inversión de Renta variable, Apolo Diario, S.A. de C.V., Fondo de Inversión en Instrumentos de Deuda</p> <p>Actinver Vitalis RV, S.A. de C.V. Fondo de Inversión de Renta Variable, Fondo Actinver Portafolio Táctico 14, S.A. de C.V. Fondo de Inversión de Renta Variable, Fondo Actinver Portafolio Táctico 13, S.A. de C.V. Fondo de Inversión de Renta Variable, Fondo Actinver Portafolio Táctico 12, S.A. de C.V. Fondo de Inversión de Renta Variable.</p>
“Subsidiaria”	Significa cualquier sociedad respecto de la cual la Emisora sea propietaria de la mayoría de las acciones representativas de su capital social o respecto de la cual la Emisora tenga el derecho de designar a la mayoría de los miembros del Consejo de Administración o a su Administrador Único.
“Tasa de Referencia”	Significa la TIIE a plazo de 91 (noventa y un) días.
“TIIE”	Significa la Tasa de Interés Interbancaria de Equilibrio.
“Título”	Significa el título que ampara las Obligaciones que suscriba la Emisora, como obligada, y el Representante Común, en aceptación de dicho cargo, el cual se ha depositado en Indeval con anterioridad a la Fecha de Oferta.
“TRACS”	Significa Títulos Referenciados a Acciones (TRAC's) son certificados de participación que representan el patrimonio de fideicomisos de inversión, y que mantienen en posición canastas de acciones de empresas cotizadas en bolsa y efectivo. Su objetivo primordial es replicar el comportamiento de las acciones o portafolio al que está referido (subyacente).
“UDI”	Significa Unidad de Inversión.

Resumen ejecutivo:

En este Reporte Anual, las referencias hechas a “Pesos” y “M.N.”, se refieren a la moneda nacional (pesos) y las referencias hechas a “Dólar” o “EUA\$”, se refieren a dólares, moneda de curso legal en los Estados Unidos de América. Algunas cifras y los porcentajes contenidos en este documento, se han redondeado para facilitar su presentación. Las cifras que incluye este reporte anual se expresan en millones de pesos, salvo que se indique lo contrario.

Cuando el contexto así lo requiera, los términos la “Emisora”, la “Compañía”, la “Sociedad”, “Actinver” y “Corporación Actinver” en este reporte se refieren a Corporación Actinver, S.A.B. de C.V., conjuntamente con sus Subsidiarias. Para consultar el significado de las abreviaturas y los términos que se utilizan con la primera letra en mayúscula en este Reporte, ver “Información General - Glosario de términos y definiciones”.

I. Resumen del Negocio

Corporación Actinver, S.A.B. de C.V. es uno de los principales Bancos de Inversión en México. Atiende a las Personas y Empresas por medio de sus servicios de Banca Privada y Banca de Inversión. Con el fin de ofrecer una asesoría integral, ha desarrollado una Corporación financiera tenedora de acciones que incluye y consolida, entre otras empresas menores, a un Grupo Financiero (a su vez integrado por una Casa de Bolsa, una Operadora de Fondos y un Banco), una Correduría Bursátil (Broker Dealer) en los Estados Unidos de América, una Arrendadora y un Corredor de Seguros en nuestro país. Actinver es una empresa mexicana que ofrece productos y servicios en la Administración de Activos Financieros, Fondos de Inversión, Intermediación Bursátil, Banca Privada, Banca Comercial, Banca de Inversión, Servicios Fiduciarios, Arrendamiento y Seguros. La estructura Corporativa, verticalmente integrada, y su modelo de atención en Banca Privada y en Banco de Inversión, le permite poner a disposición de sus clientes, en un solo lugar, un amplio rango de soluciones para atender sus necesidades financieras y lograr sus objetivos de inversión. La empresa listó sus acciones en mayo del 2010 y hoy (cierre 2018) tiene 469 mil millones de pesos en Activos en Administración y Custodia, resultado de su crecimiento orgánico a lo largo del tiempo y de la habilidad para realizar adquisiciones estratégicas.

Líneas de Negocio

La Emisora cuenta con dos grandes líneas de negocio, teniendo como proveedoras de productos y servicios a sus Subsidiarias:

Banca Privada: atención y asesoría para Personas Físicas, sus principales plataformas son Actinver Casa de Bolsa y Banco Actinver, que a su vez son los principales distribuidores de los fondos de inversión de Operadora Actinver. Como parte de estas plataformas, se ofrece una diversificada gama de productos y servicios con un enfoque de atención personalizada. Los clientes tienen acceso a operaciones de mesas de capitales, dinero, cambios y derivados, servicios de asesoría, servicios de consultoría en materia de seguros, fiduciario, previsión social, tarjetas de débito, chequeras, crédito y arrendamiento, entre otros.

Banco de Inversión: a través de las plataformas de Casa de Bolsa y Banco, Actinver atiende a las Personas Morales, clientes institucionales, empresas chicas, medianas y grandes, que requieren servicios de asesoría, productos financieros, crédito, servicios transaccionales en los mercados de cambios, dinero, capitales, derivados o fondos de inversión, emisiones de deuda o de capitales. La Banca de Inversión se distinguió en el 2018 como el 3er lugar según

el número de transacciones de emisiones de CKDs y CERPIs en las que participó y con el 5to lugar según su participación como intermediario colocador de emisiones corporativas de deuda de Largo Plazo (fuente: Bloomberg). Las principales funciones del Banco de Inversión son la promoción corporativa con un enfoque de atención y servicio personalizados. Otra de las actividades de esta línea de negocios es estructurar y colocar valores de capital y deuda en el mercado mexicano; gracias a la red de distribución y clientela de la Emisora, Banca de inversión cuenta con la capacidad de pulverizar ampliamente las colocaciones en las que participa.

Principales Productos

Entre los principales productos que ofrece Actinver están:

Administración y Gestión de Activos: Durante 2018, ésta línea de negocios representó el 35% de los ingresos de Actinver. Dentro de esta línea de negocios, se ofrecen al público diversos servicios, principalmente fondos de inversión, rubro en el que, Operadora Actinver ocupa la sexta posición entre las operadoras de fondos de inversión más grandes del país con 157.5 mil millones de pesos en activos administrados. Fuente: AMIB y reportes trimestrales Emisora.

Productos de Intermediación: Comprende a los productos y servicios relacionados con inversiones y operaciones de mesa de dinero, mesa de capitales, mesa de cambios, mesa de derivados y Bursanet, la plataforma de operación en línea para clientes no asesorados. Estas líneas de negocio representaron el 17% de los ingresos en el 2018.

Crédito y Arrendamiento: Continúan creciendo, madurando y diversificando nuestros ingresos, complementan nuestra oferta de productos y servicios financieros en un mercado creciente y de alto potencial. Los ingresos por Crédito representaron el 9% de los ingresos en el 2018, y los de Arrendamiento representaron el 3%. La Cartera de Crédito y Arrendamiento se ubicó en 21,677 mdp al cierre del 2018, cifra que es 17% superior a la del cierre del 2017. El índice de morosidad (IMOR) se mantuvo en 0.58%, uno de los más bajos de la industria, mientras que el Índice de Cobertura (ICOR) subió a 3.05 veces, uno de los más elevados de la Industria. Fuente: CNBV.

Otros Productos: Actinver ofrece una gran diversidad de productos y servicios para sus clientes, personas y empresas, con el objetivo de ofrecerle una asesoría integral. Nuestras principales líneas de negocio continúan en expansión y ganando participación de mercado, no obstante otros productos como los Servicios Fiduciarios o los Seguros, por ejemplo, complementan la oferta para el cliente y diversifican nuestros ingresos.

En la sección “*Información financiera por línea de negocio, zona geográfica y ventas de exportación*” se explica los diferentes productos que ofrece la Emisora.

Modelo del negocio:

De acuerdo con su modelo de negocio, Actinver es un banco de inversión que tiene dos instancias de atención a sus clientes, la banca privada y el banco de inversión. Para lograr una asesoría integral, ha desarrollado una Corporación que comprende a un Grupo Financiero, con Casa de Bolsa, Banco y Operadora de Fondos, además de una Arrendadora y una empresa de servicios de Consultoría en seguros, entre otras empresas. Corporación Actinver ofrece productos y servicios en la administración de activos financieros y de fondos de inversión, intermediación bursátil, banca comercial, banca privada y banca de inversión, servicios fiduciarios, así como arrendamiento y seguros, entre otros. Esto le permite ofrecer a sus clientes, personas físicas y morales, en un solo lugar, la asesoría personalizada y un amplio rango de soluciones para atender sus necesidades, ya sea por vía de sus centros financieros o a través de sus canales digitales.

Cantidades monetarias expresadas en Unidades



Actinver atiende a sus más de 200 mil clientes con cerca de 2,000 colaboradores, 740 asesores, en 59 centros financieros ubicados en 36 de las principales ciudades de 23 Estados de la República.

Para mayor información sobre la estrategia general de negocio de la Compañía y sus Subsidiarias, favor de ver “La Emisora - Historia y desarrollo de la emisora - Estrategia general de negocio”.

Ventajas competitivas

Se considera que las ventajas competitivas de la Emisora son:

- Posición de liderazgo y experiencia en las principales líneas de negocio.

Liderazgo en fondos de Inversión

La Emisora, a través de su subsidiarias Operadora Actinver, es la segunda entidad mexicana, no controlada por grupos extranjeros, más grande en materia de activos de fondos de inversión, y ocupa el 6° lugar entre todas las operadoras de fondos de inversión en el país. En los últimos 12 meses nuestros fondos han crecido con mayor rapidez que los de la industria. La obtención de rendimientos competitivos frente al mercado y acordes con los objetivos de inversión del cliente representa la principal ventaja competitiva de los fondos de inversión de la Emisora.

Gracias a las diferentes estrategias de diversificación y a los rendimientos obtenidos, muchos de nuestros Fondos de Inversión han recibido en la historia reciente la máxima calificación por parte de calificadoras de valores internacionales. Estamos empeñados en ofrecer a nuestros Clientes una familia de Fondos que cubra todas sus necesidades y le acompañen a lo largo de su vida en el logro de sus objetivos de inversión.

Cantidades monetarias expresadas en Unidades

No.	Operadora de Fondos de Inversión (millones de pesos)	dic-2018		dic-2017		Variación	
		Activos Netos	%	Activos Netos	%	Activos Netos	%
1	BlackRock	506,914	22.27%	540,966	23.70%	(34,052)	(6.29%)
2	BBVA Bancomer	461,544	20.28%	432,201	18.94%	29,343	6.79%
3	Santander	241,023	10.59%	248,416	10.88%	(7,393)	(2.98%)
4	Banorte	179,001	7.87%	183,786	8.05%	(4,785)	(2.60%)
5	Scotia Inverlat	163,580	7.19%	161,779	7.09%	1,801	1.11%
6	ACTINVER	157,537	6.92%	155,769	6.83%	1,768	1.14%
7	Inbursa	110,984	4.88%	117,529	5.15%	(6,545)	(5.57%)
	Otros	455,206	20.00%	441,879	19.36%	13,327	3.02%
TOTAL		2,275,789	100%	2,282,325	100%	(6,536)	(0.29%)

Fuente: AMIB.

Una amplia y diversificada gama de productos en conjunto con más de veinte años de experiencia en fondos de inversión permite a la Emisora ofrecer servicio personalizado y entender cada una de las necesidades de los clientes en materia de inversión, continuamos lanzando nuevos productos y adecuando nuestros portafolios para ofrecer productos competitivos e innovadores en el mercado.

Liderazgo en Intermediación Bursátil

Actinver es la cuarta Casa de Bolsa de mayor importancia no controlada por grupos extranjeros según sus activos en custodia después de Inversora, Banorte-IXE y GBM. También forma parte del segundo Grupo Financiero no controlado por grupos extranjeros de mayor tamaño según sus Activos en Fondos de Inversión.

Una amplia y diversificada gama de productos en conjunto con más de veinte años de experiencia en fondos de inversión permite a la Emisora, a través de su subsidiaria Actinver Casa de Bolsa, ofrecer servicio personalizado y entender cada una de las necesidades de los clientes en materia de inversión bursátil.

La participación de mercado bursátil de la Emisora en clientes (1er lugar con el 25.1%), activos en custodia (6° lugar con el 7.2%) y sucursales (2° lugar con el 20.0%), habla de sus ventajas competitivas en este sector y es en sí misma una ventaja competitiva.

La Emisora, a través de su subsidiaria Actinver Casa de Bolsa compite con otras 35 casas de bolsa que están autorizadas por la SHCP para llevar a cabo operaciones de intermediación en el mercado de valores mexicano. La Emisora realiza, entre otras, operaciones de compraventa y reporto de valores; prestación de servicios de asesoría a inversionistas en relación con inversiones en valores; prestación de servicios de asesoría a sociedades mercantiles y otras entidades en relación con operaciones de valores y en materia de financiamientos; y realización de transacciones con valores a través de los sistemas electrónicos de la Bolsa.

Los cinco principales competidores en el mercado de intermediarios bursátiles en México en función de valores de custodia son Inversora Bursátil, S.A. de C.V., Casa de Bolsa, Grupo Financiero Inbursa; Casa de Bolsa BBVA Bancomer, S.A. de C.V., Grupo Financiero BBVA Bancomer; Banorte(-Ixe) Casa de Bolsa S.A. de C.V., integrante de Grupo Financiero Banorte; CitiBanamex Casa de Bolsa, S.A. de C.V., integrante del Grupo Financiero Banamex, y Grupo Bursátil Mexicano, S.A. de C.V., Casa de Bolsa, las cuales, en conjunto, tenían en custodia al 31 de diciembre de 2018, activos por más de \$4.6 billones de pesos, es decir, el 71.6% por ciento del mercado. La siguiente tabla muestra el comparativo de la Emisora con algunos de sus competidores en cuanto a valores de clientes en custodia.

Cantidades monetarias expresadas en Unidades

VALORES DE CLIENTES EN CUSTODIA							
	CASA DE BOLSA	DICIEMBRE	DICIEMBRE	VARIACIÓN		PARTICIPACIÓN %	
		2017	2018	ABSOLUTA	%	INDIVIDUAL	A CUMULADA
1	INVERSORA	2,620,333.33	1,924,174.61	(696,159)	(26.57)	29.77	29.77
2	BBVA - BANCOMER	980,789.00	1,006,808.00	26,019	2.65	15.58	45.35
3	BANORTE	663,995.27	699,130.36	35,135	5.29	10.82	56.17
4	CTIBANAMEX	1,260,646.00	521,266.00	(739,380)	(58.65)	8.07	64.24
5	G.B.M.	401,229.00	473,015.00	71,786	17.89	7.32	71.56
6	ACTINVR	439,650.00	469,141.00	29,491	6.71	7.26	78.82
7	SCOTIA	378,988.00	371,140.00	(7,848)	(2.07)	5.74	84.56
8	SANTANDER	85,337.00	168,316.00	82,979	97.24	2.60	87.16
9	VECTOR	100,560.35	108,462.72	7,902	7.88	1.68	88.84
10	FINAMEX	112,723.56	105,111.77	(7,612)	(6.75)	1.63	90.47
11	VALMEX	124,351.00	104,286.00	(20,065)	(16.14)	1.61	92.08
12	JPMORGAN	72,593.83	84,323.39	11,730	16.16	1.30	93.39
13	VALUE	83,937.50	80,176.70	(3,761)	(4.48)	1.24	94.63
14	MONEX	64,883.00	66,927.78	2,045	3.15	1.04	95.66
15	VEPORMÁS	62,284.00	62,554.30	270	0.43	0.97	96.63
16	MULTIVA	33,117.00	38,587.00	5,470	16.52	0.60	97.23
17	INTERCAM	32,636.91	33,925.02	1,288	3.95	0.52	97.75
18	UBS	38,275.00	33,085.00	(5,190)	(13.56)	0.51	98.26
19	CI	26,418.93	29,413.19	2,994	11.33	0.46	98.72
20	EVERCORE	24,954.00	26,350.00	1,396	5.59	0.41	99.13
21	CREDITSUISSE	15,013.00	26,201.00	11,188	74.52	0.41	99.53
22	PUNTO	12,813.74	15,775.39	2,962	23.11	0.24	99.78
23	BASE	5,237.90	6,139.00	901	17.20	0.09	99.87
24	MERRILL	3,869.00	3,312.00	(557)	(14.40)	0.05	99.92
25	MASARI	2,395.57	1,719.58	(676)	(28.22)	0.03	99.95
26	HSBC	2,045.00	1,543.00	(502)	(24.55)	0.02	99.97
27	BTG PACTUAL	1,031.20	999.67	(32)	(3.06)	0.02	99.99
28	INVEX	448.00	274.00	(174)	(38.84)	0.00	99.99
29	VIFARU	109.96	250.03	140	127.38	0.00	100.00
30	BARCLAYS	111.00	111.00	-	-	0.00	100.00
31	BURSAMETRICA	0.00	48.00	48	-	0.00	100.00
32	DSECURITIES	0.00	0.00	-	-	-	100.00
33	GOLDMAN SACHS	0.00	0.00	-	-	-	100.00
34	MORGAN S.	2.38	0.00	(2)	(100.00)	-	100.00
35	INTERACCIONES	76,267.00	ND	ND	ND	ND	ND
	TOTAL	7,727,046.44	6,462,566.51	(1,264,480)	(16.36)	100	

Cifras en millones de pesos.

(ND) = No Disponible

Fuente: AMIB

Al 31 de diciembre de 2018, la Emisora ocupaba el sexto lugar del mercado de intermediarios bursátiles en México en función de los valores en custodia, con un monto de \$469 mil millones de pesos.

En función del número de inversionistas, a la fecha mencionada, la Emisora era la primera casa de bolsa con mayor presencia en el mercado, con casi 61 mil cuentas de intermediación bursátil, lo que representa el 25.1% de los inversionistas bursátiles en el país.

Cantidades monetarias expresadas en Unidades

NÚMERO DE CUENTAS							
	CASA DE BOLSA	DICIEMBRE 2017	DICIEMBRE 2018	VARIACIÓN		PARTICIPACIÓN %	
				ABSOLUTA	%	INDIVIDUAL	ACUMULADA
1	ACTINVER	52,798	60,731	7,933	15.03	25.10	25.10
2	BANORTE	23,909	29,665	5,756	24.07	12.26	37.36
3	VECTOR	20,704	22,318	1,614	7.80	9.22	46.58
4	G.B.M	17,464	19,949	2,485	14.23	8.24	54.83
5	GTBANAMEX	23,273	19,680	(3,593)	(15.44)	8.13	62.96
6	SCOTIA	17,415	17,264	(151)	(0.87)	7.14	70.10
7	MONEX	11,513	11,715	202	1.75	4.84	74.94
8	INVERSORA	9,409	9,525	116	1.23	3.94	78.88
9	FINAMEX	5,951	7,456	1,505	25.29	3.08	81.96
10	VEPORIMÁS	5,341	6,413	1,072	20.07	2.65	84.61
11	VALUE	5,398	5,330	(68)	(1.26)	2.20	86.81
12	SANTANDER	6,706	5,156	(1,550)	(23.11)	2.13	88.94
13	INTERCAM	4,554	4,484	(70)	(1.54)	1.85	90.80
14	MULTIVA	4,342	4,462	120	2.76	1.84	92.64
15	CI	3,547	4,074	527	14.86	1.68	94.32
16	VALMEX	2,927	3,047	120	4.10	1.26	95.58
17	EVERCORE	1,870	1,951	81	4.33	0.81	96.39
18	PUNTO	1,593	1,910	317	19.90	0.79	97.18
19	BASE	1,412	1,655	243	17.21	0.68	97.86
20	MASARI	1,172	1,263	91	7.76	0.52	98.38
21	BEVA.-BANCOMER	796	880	84	10.55	0.36	98.75
22	MERRILL	647	689	42	6.49	0.28	99.03
23	MORGAN S.	638	688	50	7.84	0.28	99.32
24	UBS	628	620	(8)	(1.27)	0.26	99.57
25	BTG PACTUAL	361	411	50	13.85	0.17	99.74
26	CREDIT SUISSE	314	386	72	22.93	0.16	99.90
27	INVEX	147	147	-	-	0.06	99.96
28	VIFARU	3	64	61	-	0.03	99.99
29	BURSAMETRICA	-	24	24	-	0.01	100.00
30	JPMORGAN	-	-	-	-	-	100.00
31	BARCLAYS	-	-	-	-	-	100.00
32	DSECURITIES	-	-	-	-	-	100.00
33	HSBC	-	-	-	-	-	100.00
34	GOLDMAN SACHS	-	-	-	-	-	100.00
35	INTERACCIONES	6,693	ND	ND	ND	ND	ND
	TOTAL	231,525	241,957	10,432	4.51	100	

Fuente: AMIB

(ND) = No Disponible

En función del número de sucursales de casa de bolsa, de acuerdo con cifras de la AMIB, al 31 de diciembre de 2018, la Emisora es la segunda casa de bolsa con mayor presencia en el mercado, con un total de 59 sucursales.

Liderazgo en Banca de inversión

Actinver Casa de Bolsa, subsidiaria de la Emisora, tiene la una de las Bancas de Inversión más activas del país, no controlado por grupos extranjeros, en cuanto al número de operaciones en las que participa así como en cuanto al monto colocado en emisiones de capital y deuda en el mercado nacional. Sigue una estrategia de promover a la mediana empresa, con una constante participación en colocaciones en los últimos tres años.

Ocupamos el 3er lugar en las Emisiones de CKDs y CERPIs en el 2018, realizando 3 transacciones. Durante el año 2018 Actinver realizó en total 7 transacciones de capital por más de \$15,343 millones de pesos.

Ocupamos el 5to lugar como intermediario colocador de emisiones corporativas de deuda de largo plazo, tanto en número de transacciones como en monto. Participamos en 24 transacciones por un monto total de 53.1 mil mdp.

Cantidades monetarias expresadas en Unidades



Fuente: Bloomberg



Fuente: Bloomberg

Red de Distribución a nivel nacional, Centros Financieros estratégicamente posicionados

Desde el año 2011 la Emisora realizó una inversión en infraestructura que le permitió incrementar sus puntos de venta, por lo que hoy la Emisora cuenta con una infraestructura que le da presencia y le permite crecer en las zonas geográficas objetivo, incluso sin la necesidad de hacer gastos adicionales de consideración. Hoy Corporación Actinver tiene presencia a través de sus Centros Financieros en Estados con el 86% de la Población, el 90% de las Empresas y el 88% del Producto Interno Bruto del País.

La presencia con 59 Centros Financieros, en 36 de las principales ciudades de 23 estados de la República, estratégicamente distribuidos en zonas donde se encuentran potenciales clientes de altos ingresos/ahorros/inversiones/necesidades financieras, permite que la Emisora tenga acceso a un mercado muy amplio.

Cantidades monetarias expresadas en Unidades

En los años por venir, se tiene contemplado realizar inversiones selectivas en la identificación de nuevas ubicaciones y la construcción o acondicionamiento de centros financieros. Se pretende principalmente maximizar el uso eficiente de la infraestructura existente, con el objeto de continuar la penetración en el mercado objetivo a través de los centros financieros en operación, mismos que tienen un gran potencial de captación de nuevos clientes.

La Emisora, a través de sus subsidiarias Actinver Casa de Bolsa y Banco Actinver, cuenta con la segunda red de Centros Financieros bursátiles más grande del país, con la capacidad de soportar el crecimiento objetivo en el número de clientes atendidos por ubicación. Estos Centros Financieros funcionan también como sucursales de Banco Actinver para todos sus fines.



Cantidades monetarias expresadas en Unidades

Estado	No. De Sucursales	Ciudad / Delegación	No. De Sucursales
Aguascalientes	1	Aguascalientes	1
Baja California	2	Tijuana Mexicali	1 1
Baja California Sur	1	San José del Cabo	1
Chiapas	1	Tuxtla Gutierrez	1
Chihuahua	2	Cd. Juárez Chihuahua	1 1
Coahuila	2	Saltillo Torreón	1 1
Distrito Federal	11	Tlalpan Gustavo A. Madero Miguel Hidalgo Alvaro Obregón Benito Juárez Cuajimalpa	1 1 2 4 2 1
Estado de México	5	Valle Dorado Naucalpan Metepéc Toluca	1 2 1 1
Guanajuato	4	Irapuato León San Miguel de Allende	1 1 2
Hidalgo	1	Pachuca	1
Jalisco	9	Chapala Guadalajara Puerto Vallarta Zapopan	1 3 1 4
Michoacán	1	Morelia	1
Morelos	1	Cuernavaca	1
Nuevo León	3	Monterrey San Pedro G. G.	1 2
Puebla	1	Cholula	1
Querétaro	2	Querétaro	2
Quintana Roo	1	Cancún	1
San Luis Potosí	1	San Luis Potosí	1
Sinaloa	3	Culiacán Los Mochis Mazatlán	1 1 1
Sonora	3	Cd. Obregón Hermosillo	1 2
Tamaulipas	2	Nuevo Laredo Tampico	1 1
Veracruz	1	Boca del Río	1
Yucatán	1	Mérida	1
TOTAL	59	36	59

Servicio personalizado y especializado respaldado por un equipo debidamente capacitado.

Uno de los mayores diferenciadores de la Emisora es su calidad en el servicio al cliente. Se ofrecen una amplia gama de productos que permiten tener un portafolio de inversión acorde con las necesidades y preferencias de cada cliente en particular, y no un producto genérico que difiera de sus requerimientos de inversión. Se trata de un equipo de 740 Asesores profesionalizados, en constante capacitación, responsables de atender, informar, asesorar y ejecutar las decisiones de inversión de sus clientes.

El servicio personalizado y la Asesoría profesional han llevado a la Emisora a tener la base de clientes bursátiles más grande del país.

Además del cumplimiento con la regulación gremial en materia de capacitación, la Emisora apoya a sus colaboradores para complementar su desarrollo profesional por medio de la implementación de capacitación continua en diferentes formatos, que van desde las aplicaciones de e-learning, hasta talleres y cursos de capacitación y/o certificación, o bien otras formas de adquisición de conocimientos y habilidades especializadas en la asesoría financiera, los mercados, productos y servicios financieros que ofrecemos.

- Compatibilidad de Productos y Servicios.

La integración de plataformas facilita la promoción de productos que generan soluciones integrales y personalizadas para cada cliente, de modo que encuentran productos y servicios que se ajustan a sus necesidades “bajo un mismo techo”. Para lograr lo anterior, además, se ha realizado un esfuerzo para segmentar y perfilar la fuerza de asesoría y promoción, con el propósito de identificar y diferenciar la atención requerida de clientes de distintos perfiles y necesidades.

- Pulverización de ofertas.

Actinver Casa de Bolsa tiene la habilidad de pulverizar y distribuir las ofertas públicas en que participa como intermediario colocador entre su gran base de clientes. El contacto con este gran número de posibles adquirientes brinda la oportunidad a los emisores de capital y deuda de colocar un mayor monto entre un mayor número de inversionistas, lo cual genera mayores niveles de liquidez en este tipo de operaciones. Asimismo, cuenta con los canales de distribución institucionales apropiados para incorporar una base de inversores ancla de calidad que permitan a los emisores de las oferta públicas estabilidad en el “aftermarket”. Actinver Casa de Bolsa se enfoca en lograr un equilibrio entre liquidez y estabilidad en la asignación de las ofertas en que participa a través del segmento patrimonial e institucional.

- Sólida Plataforma de Negocios

La Emisora tiene como subsidiarias al Grupo Financiero Actinver, del que forman parte Casa de Bolsa Actinver, Banco Actinver y Operadora Actinver, y a otras empresas financieras, como por ejemplo Arrendadora Actinver o Actinver Consultoría en Seguros. Según su modelo de negocio, la interacción entre las empresas de la Corporación está articulada de tal forma que pone como centro de la atención y asesoría al cliente. Siendo así, el cliente de la Emisora tiene acceso y obtiene la solución financiera que requiere, independientemente de la empresa que provee el producto o servicio. En otras palabras, el cliente de la emisora es atendido integralmente por un solo asesor con una oferta multiproducto en un solo lugar. Así, por ejemplo, al cliente de la emisora se le ofrecen los fondos de inversión propios y además los Fondos de Inversión de terceros que maneja Operadora Actinver. Esto le da acceso al cliente a todos los fondos de Operadora Actinver, la sexta más grande del país, pero también a los fondos de terceros que distribuye, siendo Operadora Actinver el segundo distribuidor de fondos de terceros más grande del país. De esta forma, el cliente de la Emisora obtiene acceso a un gran número de productos y servicios financieros provenientes de las empresas del grupo, lo que facilita encontrar soluciones personales más satisfactorias.

La Emisora lleva a cabo la segmentación de sus clientes, con el fin de ofrecerles los productos y servicios que se adecuen a sus necesidades, horizontes de inversión, y su nivel de tolerancia al riesgo. Las sucursales de la Emisora cuentan con áreas privadas para brindar una mejor experiencia de servicio al cliente. De igual forma, como parte de sus

planes estratégicos, los procesos administrativos de la Emisora se han simplificado con el fin de lograr mayor eficiencia en la prestación de sus servicios y menores tiempos de respuesta a los clientes.

- Productos innovadores.

En cuanto a innovación, la Emisora se ha caracterizado como una empresa líder en el lanzamiento de nuevos productos y servicios de sociedades de inversión, gracias a la flexibilidad que le brindan su equipo administrativo altamente calificado y la capacidad de identificar rápidamente nuevas necesidades y oportunidades de negocios. Entre otros, Operadora Actinver introdujo al mercado el primer fondo de inversión de renta variable indizado fuera de México, conocido como Actidow, o el fondo ActinMO, que es un fondo que invierte específicamente en valores emitidos por fideicomisos de infraestructura y bienes raíces. Hemos incorporado a nuestra oferta de Fondos de Inversión algunos que incorporan seguros, otros relacionados con alta tecnología e inteligencia artificial, así como en la búsqueda de complementos por vía de los denominados ETFs. Ofrecemos Fondos e Instrumentos de Inversión con diferentes estrategias, como por ejemplo aquellos que buscan proteger al inversionista de la volatilidad que ha caracterizado a los mercados en épocas de incertidumbre. Tenemos productos empaquetados, con horizontes y perfiles de inversión distintos, o bien nuestro producto de inversión por objetivos, que permite a los clientes escoger de entre diferentes estrategias de inversión, que van desde la protección, el crecimiento, la creación de valor hasta oportunidades de inversión para perfiles de mayor aceptación al riesgo y al plazo.

Adicionalmente, como parte de su estrategia de desarrollo e innovación de nuevos productos, la Emisora ha celebrado asociaciones con firmas de talla mundial, con el fin de ofrecer a sus clientes la oportunidad de invertir en mercados extranjeros y en el mercado nacional a través de la creación e implementación de nuevos productos de fondos de inversión.

La plataforma electrónica Bursanet permite además la apertura de un contrato de inversión desde la comodidad de la computadora personal de cada cliente con un saldo de tan solo diez mil pesos, lo que da acceso a nuevos clientes a operaciones de mercados de capitales, ofertas públicas, operaciones de mercado de dinero y otros sin la necesidad de realizar los movimientos correspondientes por medio de un asesor o en un centro financiero.

Otro producto innovador lanzado en el 2018 es DINN, una nueva plataforma de operación y asesoría en línea para un perfil de cliente generalmente joven, con inversiones hasta 500 mil pesos, que acostumbra realizar sus operaciones financieras a través de medios electrónicos y/o por medio de dispositivos móviles. Esta plataforma da acceso los Clientes a una gama amplia de productos y servicios de inversión y contacto en línea con un Asesor especializado, para realizar inversiones, recibir información de análisis e inteligencia de mercados, hacer transferencias, retiros etcétera.

- Situación Financiera Sólida y Mejorando

Durante el 2018, las calificaciones de la Corporación y sus Subsidiarias se mantuvieron sin cambio. El 27 de julio de 2018 HR Ratings ratificó la calificación de LP de 'HR A' con Perspectiva 'Positiva' y de CP de 'HR2' para Corporación Actinver, y el 29 de agosto de 2018 Fitch Ratings ratificó las calificaciones nacionales de riesgo contraparte de largo y corto plazo de Corporación Actinver en 'AA-(mex)' y 'F1+(mex)', respectivamente.

Nuevamente, con base en la mejoría en nuestras operaciones y resultados a lo largo del 2018, al iniciar el 2019 las calificaciones continuaron mejorando. El 21 de febrero de 2019 HR Ratings revisó al alza la calificación de largo plazo de Corporación Actinver, desde 'HR A' hasta 'HR A+', y elevó la calificación de corto plazo de 'HR2' a 'HR1', modificando la perspectiva de 'positiva' a 'estable'. También el 21 de febrero de 2019, Verum Calificadora de Valores




Cantidades monetarias expresadas en Unidades

dio inició a su calificación y asignó las calificaciones de 'AA-/M', con perspectiva 'estable', para el largo plazo y '1+/M' para el corto plazo a Corporación Actinver.

Los Informes más recientes de las calificadoras se pueden encontrar en la siguiente dirección:

https://www.actinver.com/webcenter/portal/Actinver/Institucional/Calificaciones?_afLoop=22870423267194883#!%40%40%3F_afLoop%3D22870423267194883%26_adf.ctrl-state%3Dr50cxido5_32

Así, las calificaciones actuales (marzo 2019) de Corporación y sus Subsidiarias son las siguientes:

	Corto Plazo	Largo Plazo	Cebur	Perspectiva	Mejora 1 grado en 2017
	Corporación Actinver	FI+(mex)	AA-(mex)	AA-(mex)	
	Banco Actinver	FI+(mex)	AA(mex)	AA(mex)	
	Actinver Casa de Bolsa	FI+(mex)	AA(mex)	N/A	
	Corto Plazo	Largo Plazo	Cebur	Perspectiva	Mejora 1 grado en 2019
	Corporación Actinver	HR1	HR A+	HR A+	
	Banco Actinver	HR1	HR AA-	HR AA-	
	Actinver Casa de Bolsa	HR1	HR AA-	N/A	
	Corto Plazo	Largo Plazo	Cebur	Perspectiva	Nueva Calificadora 2019
	Corporación Actinver	1+/M	AA-/M	AA-/M	
	Banco Actinver	1+/M	AA/M	AA/M	
	Actinver Casa de Bolsa	1+/M	AA/M	N/A	
	Corto Plazo	Largo Plazo	Cebur	Perspectiva	
	Arrendadora Actinver	1+/M	AA-/M	1+/M/AA-/M	
	Corporación Actinver	1+/M	AA-/M	AA-/M	
	Banco Actinver	1+/M	AA/M	AA/M	
	Corto Plazo	Largo Plazo	Cebur	Perspectiva	
	Actinver Casa de Bolsa	1+/M	AA/M	N/A	
	Arrendadora Actinver	1+/M	AA-/M	1+/M/AA-/M	
	Corporación Actinver	1+/M	AA-/M	AA-/M	

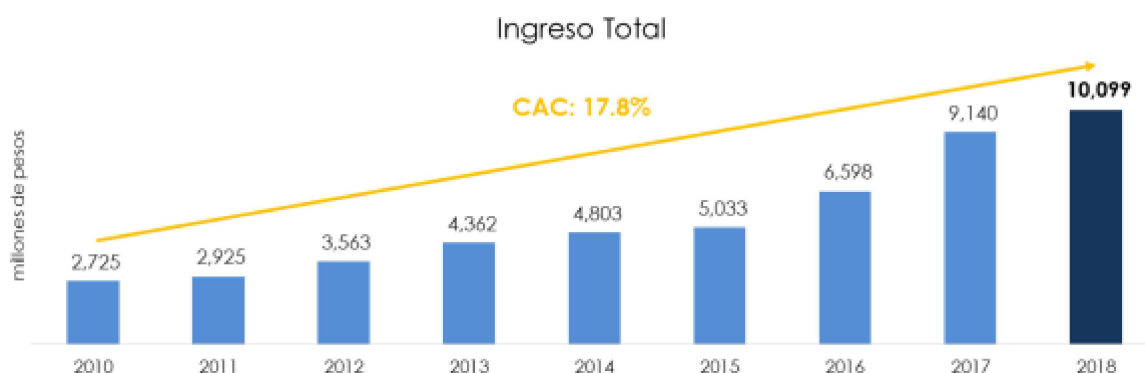
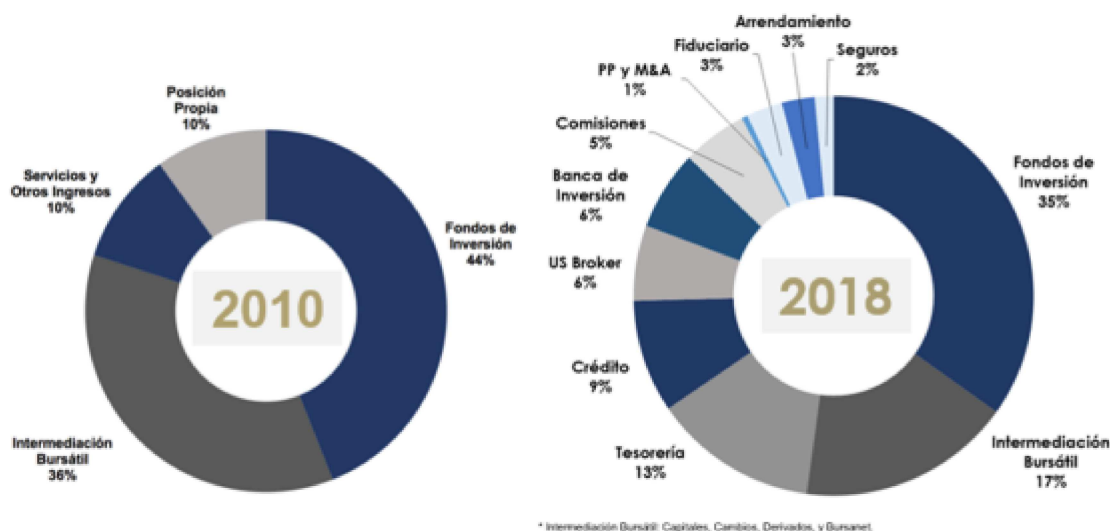
La Emisora considera que la mejoría en las calificaciones en los últimos años corresponde al fortalecimiento de sus operaciones y confía en que esto continuará traduciéndose en mejores costos de fondeo, en beneficio de sus resultados.

- Desarrollo de Líneas de Negocio Complementarias.

La innovación en productos y la venta cruzada promueve la integración de líneas de negocio complementarias. Las líneas de negocio complementarias son un área de oportunidad para impulsar el crecimiento de la Emisora. Así por ejemplo, el negocio de crédito y arrendamiento, con apenas seis años de haberse iniciado ya representa cerca del 12% de los ingresos consolidados. Asimismo, los lanzamientos de nuevos fondos de inversión, servicios fiduciarios, seguros y servicios de las mesas de dinero, cambios y derivados brindan a la Emisora la posibilidad de desarrollar con más profundidad su negocio de banca privada y de banco de inversión.

- Diversificación en la Base de Ingresos.

El principal motor para la generación de ingresos son las sociedades de inversión, representan una fuente de ingresos sólida y estable. La maduración y el posicionamiento de líneas de negocios como el corretaje y la operación de los diferentes mercados, dinero, cambios, derivados, diversifican la generación de ingresos de la Emisora. La venta de otros productos por vía de las plataformas de sus subsidiarias, como el crédito, servicios fiduciarios, arrendamiento o seguros, es un complemento de soluciones financieras a las necesidades del cliente y significan una diversificación de ingresos para la Emisora. La diversificación de los ingresos reduce los riesgos de concentración de negocios y aumentan la rentabilidad de la Emisora.



IV. Visión Estratégica y Experiencia Probada.

Visión, Misión y Plan Estratégico

La Visión de Actinver es “ser el Asesor de cabecera de las personas y empresas en México”, teniendo como misión “preservar e incrementar el patrimonio de nuestros clientes”. Para el cumplimiento de su visión y misión, la emisora ha definido una serie de objetivos y planes estratégicos orientados a mejorar la satisfacción del Cliente, poniendo a esto como base del crecimiento y del éxito. Los principales pilares de la estrategia de la Emisora pasan por la alineación de la organización al cliente, darle una sola cara, lograr un alto desempeño en la ejecución y en los resultados de los portafolios de inversión del cliente. Para ello se han definido diferentes planes como la segmentación de clientes y asesores, identificación y aprovechamiento de ventajas competitivas, identificación y simplificación de procesos clave para el cliente, oferta integral de productos, mayor intermediación, que sea la buena experiencia de nuestro cliente la que atraiga a nuevos clientes, mantener el liderazgo en segmentos clave del negocio e incursionar en nuevas áreas y oportunidades de negocio, todo esto con la integración y consolidación de un equipo de profesionales de la mayor capacidad y experiencia, con una cultura orientada a la satisfacción integral del cliente.

Estrategia

Algunos de los principales objetivos de la Compañía que conforman la base de su propuesta de valor en los últimos años son: (i) continuar el crecimiento de sus negocios de Banca Privada y Banco de Inversión, principalmente a través de sus líneas de negocio de administración de activos, banca privada, banca comercial y otras áreas emergentes, buscando incrementar su rentabilidad; (ii) incrementar su base actual de clientes mediante la prestación de atención integral, personalizada, especializada, con segmentación de clientes y asesores, así como una revisión de proceso significativos para el cliente, todo ello orientado a mejorar su experiencia en Actinver; (iii) expandir su gama de productos y servicios hacia otros sectores relacionados para lograr una adecuada mezcla y, por lo tanto, una óptima combinación de activos; (iv) la promoción y venta de productos cruzados que brinden soluciones financieras a los clientes, mejoren su satisfacción, amplíen la intermediación y la rentabilidad; y (v) mejorar su rentabilidad mediante una eficiente administración de recursos, intensificación de la red de distribución y de las plataformas de atención a los clientes y profundización de la intermediación con los clientes.

1. Banca Privada: pretende llegar a ser la mejor banca privada del país, a través de su modelo de Asesoría. Mediante esta segmentación la Emisora ofrece a sus clientes personas físicas la gestión de activos, con productos como fondos de inversión, asesoría de inversión o previsión social. Estos servicios y productos se ofrecen a través de las plataformas del banco y la casa de bolsa complementados con productos como créditos garantizados con prenda bursátil o como el arrendamiento puro.
2. Banco de Inversión: ofrece a las personas morales crédito, así como acceso al mercado de deuda y capitales a emisores nuevos y recurrentes a través de servicios de estructuración y colocación de emisiones en los mercados de valores. El Banco de Inversión identifica en esta actividad una gran oportunidad para su crecimiento y se ha puesto como objetivo incrementar la promoción corporativa e identificar empresas en necesidad y posibilidades de realizar emisiones de deuda y/o capital en el mercado mexicano, para acompañarlas financieramente en su proceso de crecimiento. Existe un amplio sector de empresas pequeñas, medianas y grandes, de alta calidad financiera, para quienes el modelo de atención, producto y precio de Actinver representa una oferta de valor muy productiva.
3. Contar con una plataforma tecnológica, así como de administración, control y riesgos que soporte el crecimiento de las Subsidiarias y que permita a la compañía ofrecer nuevos productos y servicios de forma eficiente.

Experiencia

La Emisora cuenta con un equipo de ejecutivos de primer y segundo nivel que, en promedio, tienen más de veinte años de experiencia en el sector financiero, lo que ha permitido contar con una administración profesional e institucional. Uno de los elementos principales del plan estratégico es el desarrollo de ejecutivos y la incorporación de talento con amplia experiencia para la integración de un equipo de alto desempeño. Ver "Administración – Administradores y accionistas".

- Potenciar la Capacidad Instalada y la Venta Cruzada de Productos.

La Emisora cuenta con la infraestructura de centros financieros y las plataformas tecnológicas para brindar un servicio integral y personalizado a los clientes. Las inversiones efectuadas en años anteriores con el fin de unificar sistemas de operación y fuerzas de promoción representan la ampliación de nuestras capacidades para el crecimiento por venir.

Esta infraestructura facilita la venta cruzada de productos, ya que el cliente cuenta con productos complementarios y obtiene soluciones integrales y personalizadas en asesoría de inversión, ya sean necesidades de financiamiento, operaciones cambiarias, servicios fiduciarios, consultoría en seguros, operaciones transaccionales de tarjeta de débito y chequera. Esto hace que la Emisora pueda tener una oferta multi-producto para sus clientes, mientras que para los asesores y promotores representa una herramienta muy eficaz para incrementar las ventas e ingresos.

V. Posicionamiento Geográfico.

Contamos con 59 centros financieros distribuidos en 36 ciudades en 23 Estados de la República. Hoy Corporación Actinver tiene presencia a través de sus Centros Financieros en Estados con el 86% de la Población, el 90% de las Empresas y el 88% del producto interno bruto del País.

En los últimos años Actinver ha expandido y luego mantenido de manera estratégica sus centros financieros, mientras que la industria, particularmente la bursátil, ha estado contrayendo sus sucursales.



Fuente: AMIB

La estrategia de apertura de Centros Financieros ha sido la de posicionarse en las principales ciudades del país en las que se identifica la necesidad de las personas y las empresas por los servicios y productos financieros que ofrece Actinver. Estamos dirigidos a la atención de las personas de ingresos medios y altos con capacidad de ahorro y necesidades de financiamiento e inversión. En cuanto a las empresas, orientamos nuestros productos y servicios a pequeñas, medianas y grandes empresas que requieren de servicios transaccionales, financiamiento, emisión de deuda o de capital. Es preciso señalar que nuestros Centros Financieros funcionan para todas las operaciones de Banca Privada y Banco de Inversión, como sucursales de Casa de Bolsa y de Banco.

Como se ha mencionado, la Emisora cuenta con 59 centros financieros en 36 de las principales ciudades en 23 Estados de la República, según se describe en el siguiente mapa y cuadro respectivamente.



Cantidades monetarias expresadas en Unidades

Estado	No. De Sucursales	Ciudad / Delegación	No. De Sucursales
Aguascalientes	1	Aguascalientes	1
Baja California	2	Tijuana Mexicali	1 1
Baja California Sur	1	San José del Cabo	1
Chiapas	1	Tuxtla Gutiérrez	1
Chihuahua	2	Cd. Juárez Chihuahua	1 1
Coahuila	2	Saltillo Torreón	1 1
Distrito Federal	11	Tlalpan	1
		Gustavo A. Madero	1
		Miguel Hidalgo	2
		Alvaro Obregón	4
		Benito Juárez	2
Estado de México	5	Cuajimalpa	1
		Valle Dorado	1
		Naucalpan	2
		Metepec	1
		Toluca	1
Guanajuato	4	Irapuato	1
		León	1
		San Miguel de Allende	2
Hidalgo	1	Pachuca	1
Jalisco	9	Chapala	1
		Guadalajara	3
		Puerto Vallarta	1
		Zapopan	4
Michoacán	1	Morelia	1
Morelos	1	Cuernavaca	1
Nuevo León	3	Monterrey	1
		San Pedro G. G.	2
Puebla	1	Cholula	1
Querétaro	2	Querétaro	2
Quintana Roo	1	Cancún	1
San Luis Potosí	1	San Luis Potosí	1
Sinaloa	3	Culiacán	1
		Los Mochis	1
		Mazatlán	1
Sonora	3	Cd. Obregón	1
		Hermosillo	2
Tamaulipas	2	Nuevo Laredo	1
		Tampico	1
Veracruz	1	Boca del Río	1
Yucatán	1	Mérida	1
TOTAL	59	36	59

Fuente: Corporación Actinver

VI. Estructura corporativa.

A lo largo de su historia, la Emisora ha venido construyendo, adquiriendo y/o desarrollando la infraestructura corporativa necesaria para integrar un modelo de Banco de Inversión en México. Corporación Actinver ha aprovechado las oportunidades que se le han presentado de participar en diferentes mercados, en diferentes momentos, y asimismo en su caso se ha desinvertido de activos no estratégicos. Las necesidades y evolución del mercado, el desarrollo de un modelo de negocio conforme al plan estratégico, así como el compromiso de servicio con los clientes, han llevado a

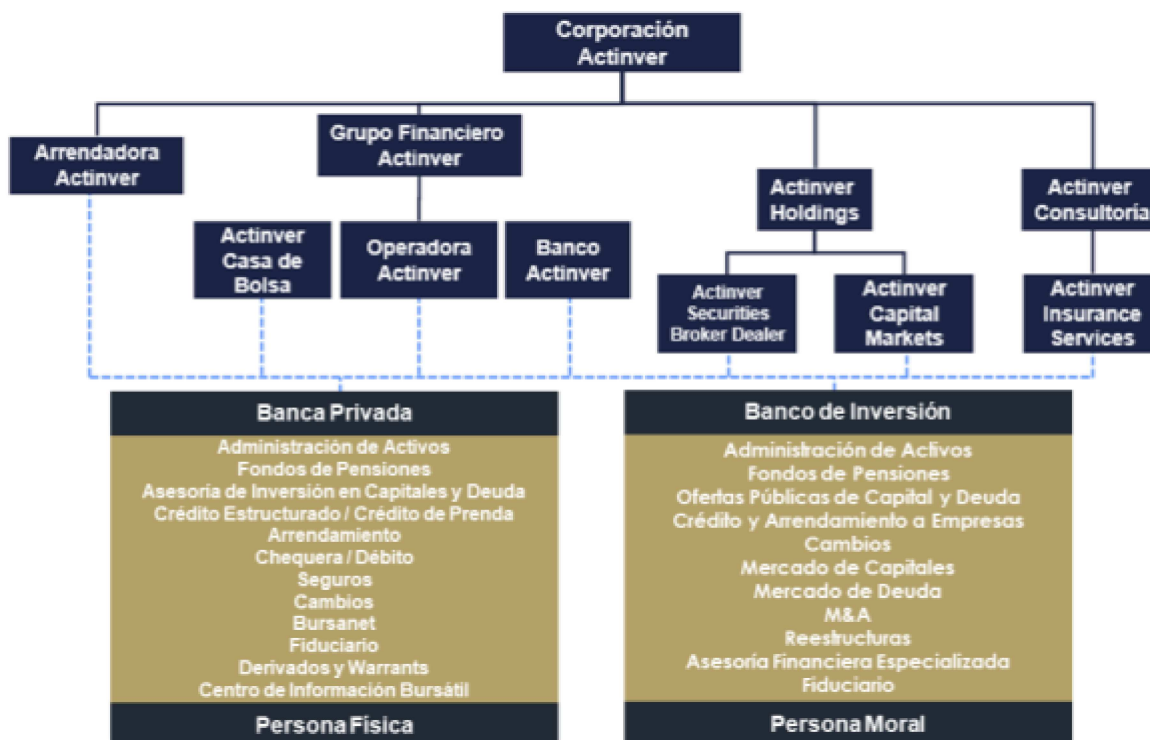
Cantidades monetarias expresadas en Unidades

la Emisora a desarrollar una plataforma de negocios que atiende una gama más amplia de necesidades y que brinda soluciones financieras bajo un mismo techo.

Con fecha 11 de marzo de 2010, mediante asamblea general anual ordinaria y extraordinaria de accionistas, se aprobó que la Compañía adoptara el régimen de sociedad anónima bursátil de capital variable, con las reformas estatutarias correspondientes. Como resultado de estas modificaciones, la Compañía cambio su denominación social a la actual "Corporación Actinver".

Corporación Actinver es hoy uno de los principales Bancos de Inversión en México. Atiende a las personas y empresas por medio de sus servicios de Banca Privada y Banca de Inversión. Con el fin de ofrecer una asesoría integral, ha desarrollado una corporación financiera tenedora de acciones que incluye y consolida, entre otras empresas menores, a un Grupo Financiero (a su vez integrado por una Casa de Bolsa, una Operadora de Fondos y un Banco), una correduría bursátil (Broker Dealer) en los Estados Unidos de América, una arrendadora y un corredor de seguros en nuestro país. Actinver es una empresa mexicana que ofrece productos y servicios en la administración de activos financieros, fondos de inversión, intermediación bursátil, banca privada, banca comercial, banca de inversión, servicios fiduciarios, arrendamiento y seguros. La estructura corporativa, verticalmente integrada, y su modelo de atención en Banca Privada y en Banco de Inversión, le permiten poner a disposición de sus clientes, en un solo lugar, un amplio rango de soluciones para atender sus necesidades financieras y lograr sus objetivos de inversión.

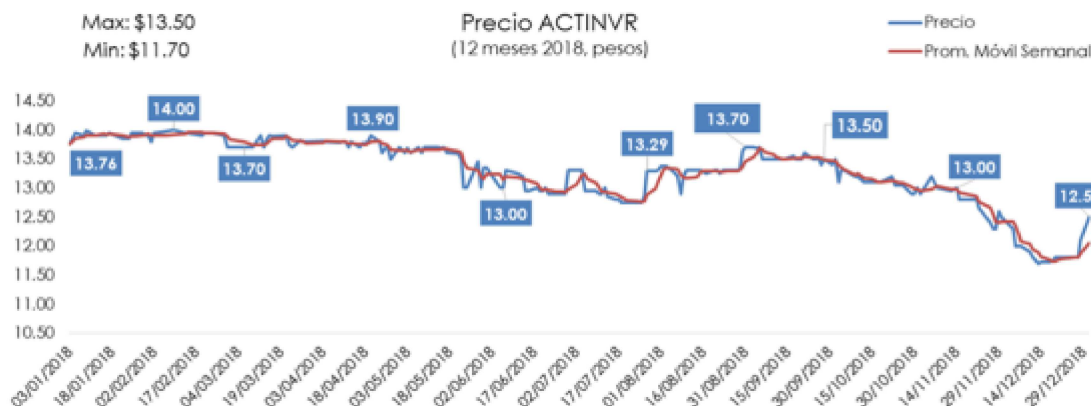
A continuación se presenta un organigrama simplificado con las principales empresas que configuran la Estructura Corporativa de Corporación Actinver:



VII. Comportamiento de los Títulos ACTINVR Serie B en el Mercado de Valores

Comportamiento de la Acción últimos 6 meses						
	mar-19	feb-19	ene-19	dic-18	nov-18	oct-18
Precio Máximo	13.0	13.2	13.0	12.5	13.2	13.5
Precio Mínimo	12.7	12.9	12.2	11.7	12.3	12.9
Precio Cierre (ejercicio)	12.9	13.0	13.0	12.5	12.5	13.0
Volumen acciones Operado	1076,978	749,575	103,210	707,793	555,628	400,167

- Al cierre del 2018 la acción de Actinver cotizaba en \$12.90 por acción, con minusvalía de (9)% en comparación al precio de cierre del 2017, mientras que el Índice de Precios y Cotizaciones de la Bolsa Mexicana de Valores presentó una minusvalía del (16.8)% en el mismo periodo.
- El precio promedio de operación la acción a lo largo del 2018 fue de \$13.27, con un rango entre \$14.00 y \$11.70.



Fuente: Bloomberg

VIII. Resumen de Información Financiera.

Cifras relevantes del 4° trimestre y acumuladas 2018

- El resultado de la participación controladora sumó 645 mdp en el año, 20% arriba del resultado del mismo periodo en el 2017.
- Los ingresos por intereses, comisiones cobradas, resultado por intermediación y otros ingresos de la operación sumaron acumulados en el año 10,105 mdp, 10% superiores a los del 2017.
- El resultado de operación anual fue de 929 mdp, 29% mayor al del mismo periodo del año pasado.
- El margen operativo de 2018 fue superior en 19.7%, 124 pb arriba del mismo periodo en 2017.
- El margen neto acumulado anual fue de 14%, 73 pb superior al del 2017.
- El rendimiento sobre el capital (ROE por sus siglas en inglés) en el año llegó a 11.0%, 115 pb mayor al del año anterior.
- Los Activos de nuestros fondos de inversión al cierre del diciembre se ubicaron en 157.5 mil millones de pesos. Crecieron 1% respecto al nivel de diciembre del 2017. Los Fondos de Operadora Actinver Representan el 6.9% del mercado.
- La cartera de crédito y arrendamiento creció 17% en 2018, ubicándose en 21,677 mdp.
- La utilidad neta de Banco Actinver en el 4° trimestre del 2018 sumó 112 mdp y acumuló 355 mdp en el año.
- La utilidad neta de la Casa de Bolsa Actinver en el 4° trimestre del 2018 alcanzó 12 mdp y acumuló 231 mdp.

Cantidades monetarias expresadas en Unidades

- Luego de la mejoría en 2017, en el 4to trimestre del 2018 las calificaciones por parte de Fitch Ratings se mantienen sin cambios mientras que las de HR Ratings se mantienen con perspectiva positiva.

Resumen Ejecutivo de Información Financiera

CONCEPTO / (cifras en millones de pesos)	2015	2016	2017	2018
Activos en Sociedades de Inversión	119,151	131,326	155,769	157,537
Activos en Administración y Custodia	350,878	360,180	439,650	469,141
Cartera de Crédito Bancaria	9,232	11,129	14,248	16,419
Cartera Vencida	120	87	143	141
Cartera Neta de Arrendamiento	2,761	2,589	2,168	3,244
Sucursales	63	63	59	58
Precio Cierre de Acción	15.00	12.60	13.80	12.50
Valor de Capitalización	8,714	7,273	7,866	7,038
Ingresos Totales	5,033	6,598	9,140	10,099
Ingresos Operativos	3,117	3,471	4,086	4,702
Resultado de la Operación	431	520	756	928
Margen Financiero	386	1,080	904	1,142
Margen Operativo	14%	15%	18%	20%
Resultado Neto	280	368	537	645
Margen Neto	10%	10%	13%	14%
Activo Total	53,050	54,768	64,789	95,304
Capital Contable	4,667	5,252	5,472	5,888
ROE (Anualizado)	6%	7%	10%	11%

Fuente: la Emisora en:

https://www.actinver.com/webcenter/portal/Actinver/Institucional/Inversionistas?_adf.ctrl-state=i0os7l2xf_4&_afLoop=19222224761057688#!

Las cifras incluidas en la tabla anterior muestran el crecimiento que Actinver ha tenido en los últimos tres años en materia de capacidad de generación de ingresos, eficiencia operativa, solidez en el balance y rentabilidad.

A continuación se muestra el balance y estado de resultados de la Emisora por los periodos concluidos el 31 de diciembre de 2018, 2017 y 2016, respectivamente:

CORPORACIÓN ACTINVER Y SUBSIDIARIAS
BALANCE GENERAL AL 31 diciembre 2018
(cifras en millones de pesos)

Concepto	2018	2017	2016	Variación 2018 vs 2017		Variación 2017 vs 2016	
ACTIVO							
Disponibilidades	\$ 4,226	\$ 2,111	\$ 1,261	\$ 2,115	NA	\$ 850	67%
Cuentas de Margen	201	167	130	34	20%	37	28%
Inversiones en Valores	56,560	34,946	28,486	21,614	62%	5,460	19%
Deudores por Reporto	1	-	-	1	NA	-	NA
Derivados	1,520	1,296	4,323	224	17%	(3,027)	(70%)
Cartera de Crédito	21,677	18,450	15,407	3,227	17%	3,043	20%
Reserva Riesgos Crediticios	(506)	(412)	(275)	(94)	23%	(137)	50%
Otras Cuentas por Cobrar	7,699	5,136	1,342	2,561	50%	3,796	NA
Bienes adjudicados	6	7	-	(1)	(14%)	7	NA
Inmuebles, Mobiliario y Equipo (Neto)	494	569	751	(75)	(13%)	(182)	(24%)
Inversiones Permanentes Acciones	439	460	366	(21)	(5%)	92	25%
Impuestos y PTU Diferidos (Neto)	589	400	183	189	47%	217	NA
Otros Activos	1,664	1,658	1,711	6	0%	(53)	(3%)
Total Activo	94,570	64,790	54,687	29,780	46%	10,103	NA
PASIVO							
Captación Tradicional	31,099	23,550	19,488	7,549	32%	4,062	21%
Préstamos Bancarios	1,260	1,578	1,563	(318)	(20%)	15	1%
Valores Asignados por Liquidar	6,222	3,140	-	3,082	98%	3,140	NA
Acreedores y colaterales por Reporto	44,651	23,557	22,575	21,094	90%	982	4%
Colaterales Vendidos o Dados en Garantía	24	2,413	63	(2,389)	(99%)	2,350	NA
Derivados	1,607	1,273	4,315	334	26%	(3,042)	(70%)
Otras Ctas por Pagar	3,700	3,683	1,338	17	0%	2,345	NA
Impuestos Diferidos (Neto)	-	-	3	0	NA	(3)	(100%)
Créditos diferidos y otros cobros anticipados	119	124	90	(5)	(4%)	34	38%
Total Pasivo	86,682	59,318	49,435	29,364	50%	9,883	NA
CAPITAL CONTABLE							
Capital Social	970	981	992	(11)	(1%)	(11)	(1%)
Prima en Venta de Acciones	1,086	1,151	1,235	(65)	(7%)	(84)	(7%)
Prima por Opciones en Circulación	-	-	34	0	NA	(34)	(100%)
Reservas de Capital	221	228	223	(7)	(3%)	5	2%
Resultado de Ejercicios Anteriores	2,680	2,261	1,994	419	19%	267	13%
Resultado por valuación de títulos disponibles para la venta	(8)	(1)	(15)	(5)	NA	14	(93%)
Efecto Acumulado por Conversión	93	98	173	(5)	(5%)	(75)	(43%)
Remediones por beneficios definidos a los empleados	(71)	(66)	(21)	(5)	8%	(45)	NA
Resultado del Ejercicio	645	537	359	108	20%	178	50%
Participación no controladora	280	283	278	7	2%	5	2%
Total Capital Contable	5,888	5,472		416	8%	220	NA
Total Pasivo y Capital	\$ 94,570	\$ 64,790		\$ 29,780	46%	\$10,103	NA

Cantidades monetarias expresadas en Unidades

Corporación Actinver S.A.B. de C.V. y Compañías Subsidiarias
Estados de Resultados Consolidados a las fechas que se indican
(cifras en millones de pesos)

Concepto	2018	2017	2016	Variación 2018 vs 2017		Variación 2017 vs 2016	
Ingresos por intereses	\$ 6,086	\$ 5,438	\$ 3,750	649	12%	1,688	45%
Gastos por intereses	(4,944)	(4,535)	(2,668)	(410)	8%	(1,866)	70%
MARGEN FINANCIERO	1,142	903	1,082	239	26%	(180)	(17%)
Estimación preventiva para riesgos crediticios	(105)	(161)	(100)	56	(35%)	(62)	62%
MARGEN FINANCIERO AJUSTADO POR RIESGOS CREDITICIOS	1,037	742	982	294	40%	(239)	(24%)
Comisiones y tarifas cobradas	2,795	2,474	2,229	321	13%	244	10%
Comisiones y tarifas pagadas	(351)	(358)	(356)	7	(2%)	(2)	1%
Resultado por intermediación	658	760	16	(103)	(13%)	744	4,538%
Otros ingresos (egresos) de la operación	566	464	601	101	22%	(137)	(23%)
Gastos de administración y promoción	(3,776)	(3,360)	(2,951)	(416)	12%	(409)	14%
RESULTADO DE LA OPERACIÓN	928	722	521	205	28%	202	38%
MARGEN OPERATIVO	20%	18%	15%				
Participación en el resultado de asociadas	(2)	5	6	(6)	(133%)	(1)	(21%)
RESULTADO ANTES DE IMPUESTOS A LA UTILIDAD	926	727	527	199	27%	200	38%
Impuestos a la utilidad causados	(444)	(384)	(182)	(60)	16%	(203)	110%
Impuestos a la utilidad diferidos (netos)	165	199	6	(33)	(17%)	192	3,009%
RESULTADO NETO	647	542	351	106	20%	190	54%
Participación no controladora	(2)	(5)	8	3	NA	(13)	(160%)
RESULTADO NETO CONTROLADORA	\$ 645	\$ 537	\$ 359	108	20%	177	49%
MARGEN NETO	14%	13%	10%				
INGRESOS TOTALES*	10,105	9,136	6,597				
INGRESOS OPERATIVOS**	4,704	4,082	3,474				

* **INGRESOS TOTALES:** Ingresos por intereses, más comisiones y tarifas cobradas, más resultado por intermediación más otros ingresos de la operación.

** **INGRESOS OPERATIVOS:** Ingresos por intereses, menos gastos por intereses, menos estimación preventiva para riesgo crediticios más comisiones y tarifas cobradas, menos comisiones y tarifas pagadas, más resultado por intermediación, más otros ingresos de la operación.

Para mayor información en relación con la situación financiera de la Emisora durante el ejercicio 2018, favor de hacer referencia a “Información financiera – Información financiera seleccionada” e “Información financiera – Comentarios y análisis de la administración sobre los resultados de operación y situación financiera de la Emisora”.

El detalle de las notas se puede apreciar en los estados financieros auditados al 31 de diciembre de 2018, 2017, y 2016, mismos que se encuentran anexos al presente Reporte.

Factores de riesgo:

Cualquiera de los factores de riesgo que se mencionan a continuación podría afectar de forma significativa el desempeño, la rentabilidad, los negocios, situación financiera o los resultados operativos de la Emisora y en su caso influir en el precio de sus valores. En tal supuesto, los inversionistas podrían perder la totalidad o parte de su inversión. Los factores de riesgo que se mencionan a continuación son los que actualmente podrían afectar a la Emisora; en el futuro, la Emisora podría estar expuesta a factores de riesgo desconocidos o que actualmente no se

consideran importantes, los cuales, de actualizarse, podrían afectar de forma negativa y significativa las operaciones de la Compañía.

Para efectos de esta sección del documento, cuando se señale que un riesgo tendrá o podría llegar a causar un efecto adverso en la Emisora, significa que el riesgo podría ocasionar un efecto desfavorable en el desempeño, rentabilidad, negocios, situación financiera, liquidez, resultado de operaciones de la Emisora o en el precio de los valores.

i. Factores de riesgo relacionados con la Emisora.

La Emisora enfrenta la competencia de otros participantes en su industria con mayores recursos.

La Emisora se enfrenta a fuertes competidores en todas sus actividades. La incorporación de importantes casas de bolsa extranjeras, al mercado nacional, la fortaleza de los grandes grupos financieros de capital extranjero y las fusiones de instituciones e intermediarios financieros en México que se llevan a cabo de tiempo en tiempo son algunos de los factores que generan un intenso nivel de competencia en todas las líneas de negocios de la Emisora. Por lo que respecta a la operación y administración de fondos de inversión específicamente, el incremento en la competencia se ha debido, entre otros factores, a la disminución del margen de intermediación de la banca, el aumento de la captación de los grandes grupos financieros a través de las fondos de inversión que éstos manejan, y la entrada de nuevos competidores al mercado.

Dependencia de funcionarios clave.

La orientación de la Emisora a la prestación de servicios financieros altamente especializados, así como la realización de operaciones estructuradas y operaciones de oportunidad en el mercado de valores, generan dependencia de la Compañía en un número reducido de funcionarios de alto nivel vinculados con dichas actividades. Por lo anterior, en caso de que alguno o varios de los funcionarios mencionados dejaran de colaborar con la Emisora, el valor de las acciones emitidas por la Emisora o su negocio podría verse afectado en forma negativa.

Incapacidad para cumplir con requerimientos de capitalización.

Algunas de las subsidiarias de la Emisora están sujetas a ciertos requerimientos mínimos de capitalización y de reservas conforme a la legislación aplicable. En caso de incumplimiento de los requisitos mínimos de capitalización señalados, la CNBV podría intervenir en la administración de dichas subsidiarias. La CNBV también podría imponer

multas a las subsidiarias de la Emisora en caso de que incumplan con la normatividad que les es aplicable, lo que podría afectar de forma adversa la situación financiera de la Emisora.

La Emisora es una tenedora de acciones.

La Emisora es una tenedora pura de acciones, por lo que una parte sustancial de sus activos consiste en las acciones representativas del capital social de sus Subsidiarias directas e indirectas. Por lo anterior, para obtener gran parte de su flujo de efectivo, la Emisora depende de los ingresos de sus Subsidiarias, mismos que permiten a dichas sociedades pagar dividendos y otras cantidades de dinero por conceptos diversos a la Emisora. Como resultado de lo anterior, cualquier cambio relevante adverso en la situación financiera y resultados de operación de las subsidiarias de la Emisora podría afectar la situación financiera de Corporación Actinver.

Las operaciones de la Emisora y sus Subsidiarias dependen del correcto funcionamiento de sus sistemas de tecnología de información, por lo que las fallas en dichos sistemas podrían ocasionar la interrupción de los servicios prestados por la Emisora y sus Subsidiarias, originando pérdidas en el negocio.

La Emisora y sus subsidiarias dependen de la eficiencia y operación ininterrumpida de sus sistemas de cómputo, software, centros de información y redes de telecomunicaciones, así como de los sistemas de terceras personas. La Emisora ha emprendido varios proyectos en materia de tecnología de la información y se encuentra en proceso de unificar plataformas e introducir nuevos sistemas para ofrecer productos y servicios adicionales al público. Cualesquiera defectos en los sistemas de la Emisora, errores o retrasos en el proceso de operaciones, fallas en las telecomunicaciones, violación a las medidas de seguridad u otras dificultades, podrían tener un efecto adverso en los negocios, operaciones y resultados de la Emisora y sus Subsidiarias. La Emisora ha implementado controles adecuados para administrar riesgos operativos y de soporte tecnológico; sin embargo, no es posible garantizar que no ocurrirán contingencias de carácter operativo en el futuro.

Algunas de las Subsidiarias de la Emisora son parte de procedimientos administrativos y judiciales que podrían afectar el negocio y la situación financiera de la Emisora en caso de presentarse una resolución contraria a los intereses de la Emisora y sus Subsidiarias.

La Emisora celebra de tiempo en tiempo operaciones con partes relacionadas.

La Emisora suele celebrar operaciones con partes relacionadas en el curso ordinario de sus negocios. Hemos adoptado medidas para que todas las operaciones que celebra con partes relacionadas se celebren en términos de mercado y solicita, cada ejercicio, un estudio en materia de precios de transferencia en relación con dichas operaciones; asimismo, aquellas operaciones con partes relacionadas que por su monto o naturaleza lo requieran, son

Cantidades monetarias expresadas en Unidades

previamente aprobadas por los órganos corporativos competentes de la Emisora. No obstante lo anterior, la Compañía no puede garantizar que las operaciones que ha celebrado o llegue a celebrar con partes relacionadas no derivarán en conflictos de interés.

Riesgos derivados de una posible reducción de la calificación crediticia de la Emisora.

Cualquier reducción a las calificaciones crediticias otorgadas a la Emisora, en su carácter de emisora de valores; a los diferentes valores de deuda emitidos por la Compañía; o a cualquiera de las Subsidiarias podría tener como resultado un incremento en sus respectivos costos de financiamiento, lo cual a su vez podría tener como consecuencia que la Compañía y/o sus Subsidiarias experimenten dificultad para obtener fondos, para captar recursos, o para llevar a cabo la renovación, re estructura o refinanciamiento de sus pasivos al vencimiento.

Dependencia o expiración de derechos de propiedad intelectual e industrial.

Los servicios financieros de las Subsidiarias de la Emisora se comercializan a través de diversas marcas, gracias a las cuales la Compañía ha alcanzado un reconocimiento del público en general. El éxito financiero de la Compañía podría verse afectado si los planes de mercadotecnia no tienen el impacto deseado en la imagen de las marcas o en su capacidad de atraer y retener clientes.

Los resultados de la Emisora podrían verse afectados si cualquiera de las principales marcas de la Compañía sufre un daño importante en su reputación. Cualquier daño prolongado o significativo en la confianza de los clientes hacia la Emisora, respecto de la reputación o confiabilidad de sus marcas o servicios financieros podría tener un efecto sustancial adverso en los resultados operativos y financieros de la Emisora.

Operaciones con instrumentos financieros derivados.

Por la naturaleza de sus negocios, la Compañía y algunas de sus Subsidiarias han utilizado y podrían continuar utilizando instrumentos financieros derivados con fines de coberturas económicas para cubrir, administrar y reducir algunos de los riesgos relacionados con sus actividades, tal es el caso de los derivados que se usan para cubrir la posición de warrants emitidos por Actinver Casa de Bolsa. Si bien la estrategia en el uso de instrumentos financieros derivados ha sido conservadora, la Compañía no puede prever posibles pérdidas que resulten de la inversión en instrumentos financieros derivados, ya que éstas pueden ser el resultado de una gran variedad de factores que se encuentran fuera del control de la Emisora.

Riesgo de mercado.

Para la estimación por riesgo de mercado se utiliza la medida de valor en riesgo (VaR) la cual mide la pérdida potencial o probable que se podría observar en una determinada posición o cartera de inversión al presentarse cambios en las variables o factores de riesgo durante un horizonte de inversión definido y con un cierto nivel de confianza.

Los parámetros y supuestos utilizados por el Banco para el cálculo de VaR de Mercado son:

-Modelo: Simulación Histórica.

-Nivel de confianza: 95%.

-Horizonte: 1 día.

-Datos de historia: 260 datos por factor de riesgo, con la misma ponderación.

Adicionalmente se realizan pruebas en condiciones extremas y sensibilidad para evaluar los posibles efectos ante cambios en los factores de riesgos, se realizan pruebas de Backtesting que permiten evaluar la efectividad de los modelos aplicados.

Las estimaciones de riesgo de mercado se aplican a los portafolios que están expuestos a una pérdida potencial ante cambios en los factores de riesgo que inciden sobre su valuación o sobre los resultados esperados de sus operaciones. En estas estimaciones se incluyen los títulos disponibles para la venta.

La economía mexicana puede verse afectada, en mayor o menor medida, por las condiciones económicas y de mercado en otros países. Aunque las condiciones económicas en otros países pueden diferir significativamente de las condiciones económicas en México, las reacciones de los inversionistas a los sucesos en otros países pueden tener un efecto adverso sobre el valor de mercado de los valores de emisoras mexicanas. En el pasado, las crisis económicas en España, Asia, Rusia, Brasil, Argentina, y otros países emergentes afectaron adversamente a la economía mexicana. Adicionalmente, en los últimos años se ha venido incrementando la correlación de las condiciones económicas en México con las condiciones económicas en Estados Unidos de América. Por ello, las condiciones económicas adversas en los Estados Unidos de América podrían tener un efecto adverso significativo en la economía mexicana. Sin embargo, no puede asegurarse que los sucesos en Estados Unidos de América y otros países no afecten de forma adversa el negocio, la situación financiera o los resultados de operación de la Emisora.

Entorno económico interno.

Las operaciones de la Emisora se realizan en México, por lo que la operatividad de la Emisora puede verse afectada significativamente por las condiciones generales del país. En el pasado, el país ha experimentado períodos prolongados de condiciones económicas adversas, destacando la crisis económica del 2004, la crisis económica de 1998 y los resultados de la crisis financiera y la fuerte desaceleración económica de los Estados Unidos y de la economía mundial en 2008 y 2009. Cualquier afectación importante y prolongada en los índices de la economía mexicana que den como resultado una mayor disminución de la demanda agregada y una reducción en los niveles de inversión, podría resultar negativa para la Emisora, incrementándose los niveles de morosidad de sus clientes, una disminución en la recuperación de las cuentas por cobrar de los clientes y una menor demanda de financiamientos o niveles de inversión, una disminución en los bienes en administración y custodia prestados por la Emisora; lo cual podría provocar un efecto adverso en las condiciones financieras, en los resultados de operación y en la rentabilidad de la Emisora.

Inflación.

México ha tenido niveles de inflación muy altos, como los que se dieron durante el periodo de gobierno de Miguel de la Madrid Hurtado que llego a niveles de 159.2% en el año de 1987. El aumento generalizado del nivel de precios al consumidor, tiene efectos no neutrales en la economía. Esto significa que se producen efectos no solo en el nivel de precios, sino que también puede y suele afectar variables principalmente: la distribución del ingreso, el nivel de crecimiento, el déficit fiscal, el tipo de cambio, las exportaciones netas y el financiamiento. La Emisora pudiera verse afectada desfavorablemente por los diversos efectos que ocasiona la inflación. La inflación acumulada de los tres últimos ejercicios anuales anteriores al 31 de diciembre de 2018, 2017 y 2016, es de 12.60%, 9.97% y 10.39% respectivamente; por lo tanto, el entorno económico califica como no inflacionario en los tres ejercicios y consecuentemente, no se reconocen los efectos de la inflación en los Estados Financieros Consolidados. Los porcentajes de inflación determinados a través del Índice Nacional de Precios al Consumidor que publica el Banco de México, por los años que terminaron el 31 de diciembre de 2018, 2017 y 2016 fueron: 4.99%, 2.97% y 2.22%. Cabe señalar que los ingresos de la Emisora podrían verse afectados por la fluctuación en los niveles de inflación y en consecuencia en las tasas de interés en México. En cierta medida, ha existido una correlación entre la inflación y las tasas de interés en el mercado, en virtud de que las tasas de interés contienen un elemento atribuible a la inflación proyectada. La diferencia entre las tasas de interés y la inflación, conocida como "tasa real", puede variar como consecuencia de las políticas macroeconómicas implementadas por el Gobierno Federal, a efecto de incrementar o reducir la liquidez del sistema financiero. Por consiguiente, es posible que las tasas de interés no se ajusten proporcionalmente a los movimientos de la inflación. Aunque en los últimos años, las tasas de interés han presentado una disminución importante en sus niveles, nada puede asegurar de que en cualquier momento no se pudiese presentar una situación de volatilidad, tal como la que se generó a finales del 2008, básicamente derivada de factores externos que afectan indirectamente pero de forma sustancial a la economía de México. Las diferentes crisis derivadas de la economía nacional e internacional, han provocado que el costo del dinero se eleve, afectando directamente la utilidad de la Emisora. Es importante señalar que el Gobierno Federal ha implementado diversas medidas de control, pero no es posible asegurar que la volatilidad no se presente en el corto, mediano o largo plazo, o que los índices de inflación se incrementen sustancialmente.

Fluctuaciones en Tasas de Interés.

La Emisora está expuesta a fluctuaciones en las tasas de interés, mismas que pueden afectar de manera adversa el costo financiero de la deuda y, por tanto, la situación financiera y sus resultados de operación. La diferencia entre las tasas de interés y la inflación, conocida como “tasa real”, puede variar como consecuencia de las políticas macroeconómicas implementadas por el Gobierno Federal, a efecto de incrementar o reducir la liquidez del sistema financiero. Por consiguiente, es posible que las tasas de interés no se ajusten proporcionalmente a los movimientos de la inflación.

Aunque en los últimos años, las tasas de interés han presentado una disminución importante en sus niveles, nada puede asegurar de que en cualquier momento no se pudiese presentar una situación de volatilidad, tal como la que se generó a finales del 2008, básicamente derivada de factores externos que afectan indirectamente pero de forma sustancial a la economía de México.

Las diferentes crisis derivadas de la economía internacional han provocado que el costo del dinero se eleve, afectando directamente la utilidad de la Emisora. Es importante señalar que el Gobierno Federal ha implementado diversas medidas de control, pero no es posible asegurar que la volatilidad no se presente en el corto, mediano o largo plazo, o que los índices de inflación se incrementen sustancialmente.

Riesgos por Devaluación.

La depreciación o fluctuación del Peso en relación con el Dólar y otras monedas podría afectar en forma adversa los resultados de operaciones y la posición financiera de la Emisora debido al incremento a las tasas de interés, tanto nominales como reales, que normalmente ocurre después de una devaluación para evitar fugas de capital. Este aumento afectaría el costo de financiamiento de la Emisora relacionado con la contratación de créditos bancarios y bursátiles.

Riesgo de crédito.

A medida que aumente el volumen del negocio de otorgamiento de crédito y arrendamiento de la Emisora, se incrementará el riesgo de que crezcan también los índices de cartera vencida, lo cual podría traducirse en ingresos menores a los esperados como resultado de la incobrabilidad de dichos créditos o de la necesidad de hacer las provisiones y reservas contables necesarias. No obstante que la Emisora pretende que el proceso de otorgamiento de

Cantidades monetarias expresadas en Unidades

créditos se realice con total apego a parámetros regulatorios, prudenciales e internos de bajo riesgo, no es posible asegurar que no se presentará un índice de morosidad de deudores no deseado como resultado de la situación financiera del país o del entorno mundial, como resultado de alguna falla en los procedimientos internos de la Emisora relativos al otorgamiento de crédito, o por otros factores fuera del control de la Emisora.

Riesgo Liquidez

El Riesgo de liquidez, se refiere a la incapacidad para cumplir con las necesidades presentes y futuras de flujos de efectivo afectando la operación diaria o las condiciones financieras de las subsidiarias del Grupo Financiero;

A la pérdida potencial por la imposibilidad o dificultad de renovar pasivos o de contratar otros en condiciones normales para la Institución, por la venta anticipada o forzosa de activos a descuentos inusuales para hacer frente a sus obligaciones o bien, por el hecho de que una posición no pueda ser oportunamente enajenada, adquirida o cubierta mediante el establecimiento de una posición contraria equivalente, o

A la pérdida potencial por el cambio en la estructura del balance general de las subsidiarias del Grupo Financiero debido a la diferencia de plazos entre activos y pasivos.

Para cuantificar la pérdida potencial derivada de la venta anticipada o forzosa de activos a descuento inusual, para hacer frente a sus obligaciones inmediatas, así como por el hecho de que una posición no pueda ser oportunamente enajenada, adquirida o cubierta mediante el establecimiento de una posición contraria equivalente, las subsidiarias del Grupo Financiero evalúan el impacto de un escenario de liquidez sobre la posición vigente a la fecha del cálculo y realiza una evaluación del valor de liquidez de los activos disponibles para la venta en directo o en reporto.

Las subsidiarias del Grupo Financiero buscan en todo momento tener calzados sus activos con sus pasivos no obstante realizan un análisis de la situación que guarda el balance. Para medir el descalce entre activos y pasivos se realiza un análisis de brechas de liquidez.

Adicionalmente el Banco cuenta con un plan de financiamiento de contingencia para hacer frente a un escenario adverso de liquidez, realiza pruebas de estrés considerando factores sistémicos e idiosincráticos y mantiene un adecuado nivel de activos líquidos para hacer frente a sus obligaciones durante un periodo de 30 días.

Operaciones por cuenta de clientes

Cantidades monetarias expresadas en Unidades

Las principales subsidiarias realizan operaciones por cuenta de sus clientes, las cuales se registran fuera de sus estados financieros, en las que están obligadas a responder y resarcir los activos al momento de concluir la operación, como son en las operaciones de custodia de valores, préstamo de valores, colaterales recibidos.

Conforme al Convenio Único de Responsabilidades, la Emisora es responsable subsidiaria e ilimitadamente del cumplimiento de las obligaciones contraídas por sus Subsidiarias.

Conforme al convenio único de responsabilidades celebrado por la Emisora, a través de su subsidiaria Grupo Financiero Actinver, con sus subsidiarias (Banco Actinver, Actinver Casa de Bolsa y Operadora Actinver) en términos de la Ley para Regular las Agrupaciones Financieras ("LRAF"), Grupo Financiero Actinver es responsable subsidiaria e ilimitadamente del cumplimiento de las obligaciones como resultado de las actividades que tienen autorizadas, y es directamente responsables de algunas pérdidas de sus subsidiarias, hasta por el importe total de sus activos. Para tales efectos, se considera que una Subsidiaria ha tenido pérdidas cuando (i) su capital contable sea inferior al capital mínimo pagado que la subsidiaria requiere mantener, en virtud de la legislación aplicable, (ii) el capital social o sus reservas sean menores a los exigidos por la legislación aplicable, o (iii) a juicio de la autoridad reguladora que supervise las actividades de la subsidiaria, se prevea que ésta sea insolvente y no pueda cumplir con sus obligaciones. De conformidad con los procedimientos dispuestos en la LRAF, la Emisora a través de su subsidiaria Grupo Financiero Actinver deberá pagar por las pérdidas de las Subsidiarias de esta última, hasta por el monto de sus activos.

Grupo Financiero Actinver no puede asegurar que en el futuro, no pueda tener pérdidas, y de ser así, que tenga los recursos financieros suficientes para cubrir dichas pérdidas.

El IPAB podría requerir a Banco Actinver a realizar aportaciones significativas.

Conforme a la Ley de Protección al Ahorro Bancario, los bancos se encuentran obligados a realizar aportaciones mensuales al IPAB para hacer frente a sus obligaciones y proteger los depósitos de los ahorradores. En caso de que el IPAB considere que sus reservas son insuficientes para administrar el sistema de protección al ahorro bancario y para proporcionar el apoyo financiero suficiente para garantizar la operación de instituciones bancarias con problemas de solvencia, el IPAB tiene la facultad de requerir a las instituciones bancarias integrantes de dicho sistema el pago de aportaciones extraordinarias. Cualquier requerimiento de pago de aportaciones extraordinarias que el IPAB llegare a efectuar a Banco Actinver, podría afectar en forma adversa el negocio, situación financiera o resultados de dicha Subsidiaria y, por ende, los de la Emisora en forma consolidada.

La Emisora podría no ser capaz de realizar adquisiciones exitosas.

De tiempo en tiempo, la Emisora evalúa oportunidades para realizar adquisiciones de acciones o de negocios en marcha que pudieren generar mayor valor para los accionistas y sean consistentes con la estrategia de la Emisora. Sin embargo, la Emisora no necesariamente será capaz de identificar siempre potenciales adquisiciones que efectivamente generen valor para los accionistas, o de negociar términos favorables respecto de dichas adquisiciones.

Adicionalmente, la capacidad de la Emisora para beneficiarse de cualquier adquisición que realice dependerá en determinada medida de la rapidez y eficiencia con que se lleve a cabo la integración de los negocios adquiridos. La integración de los negocios adquiridos conlleva riesgos importantes, incluyendo, sin limitación, (i) dificultades imprevistas en la integración de operaciones y sistemas; (ii) incapacidad para modificar rápidamente los estándares de contabilidad; (iii) dificultades para asimilar o conservar a los empleados de los negocios adquiridos; (iv) dificultades para conservar a los clientes o usuarios de los negocios adquiridos; (v) obligaciones o contingencias imprevistas o no divulgadas por los vendedores en relación con los negocios adquiridos, tales como reclamaciones legales; y (vi) la posibilidad de que la atención de la administración de la Emisora se vea desviada de sus actividades del día a día por las actividades de integración de los negocios adquiridos.

Si la Emisora y sus Subsidiarias no son capaces de prever o reaccionar a los cambios en la demanda de los servicios que ofrecen, podría ocurrir una pérdida de clientes, lo que podría traducirse en un afecto adverso en los ingresos y resultados de la Emisora.

El desempeño favorable de la Emisora depende en parte de la capacidad de ésta y de sus Subsidiarias de identificar y satisfacer las necesidades de los clientes actuales o potenciales, así como de responder de forma oportuna a sus demandas y preferencias cambiantes respecto de nuevos servicios financieros. Si bien la experiencia y especialización de la administración brinda a la Emisora un sólido conocimiento de los mercados en los que participa, no es posible predecir con certeza las preferencias y necesidades de clientes actuales y potenciales. En caso de tomarse una decisión equivocada o tomarse una decisión acertada de forma tardía, los ingresos de la Emisora podrían disminuir. Además, en el caso de que los competidores de la Emisora muestren una mayor habilidad para anticiparse a las tendencias del mercado, la participación de la Emisora en sus diferentes segmentos de mercado podría disminuir.

Las comisiones cobradas a los clientes podrían disminuir, en cuyo caso los ingresos y resultados de operación de la Emisora podrían verse afectados.

Una parte importante de los ingresos de las Subsidiarias proviene del cobro de comisiones por la prestación de servicios financieros, incluyendo (i) comisiones de asesoría o consultoría; (ii) comisiones por apertura, de estructuración y otras que Banco Actinver cobra en relación con su actividad de otorgamiento de crédito; y (iii) comisiones de gestión, administración y mantenimiento. No es posible prever si una o más de las comisiones anteriores podrían disminuir en el futuro, y en qué medida disminuirían. Lo anterior podría ser resultado de diversos factores, incluyendo disposiciones de autoridades regulatorias, una mayor competencia en el mercado y otros que se encuentran fuera del control de la Emisora. En caso de que las comisiones que las Subsidiarias cobran a los clientes lleguen a disminuir de forma

sustancial, los ingresos y resultados de operación de dichas Subsidiarias y, en forma consolidada, de la Emisora podrían verse afectados de forma significativa y adversa.

Las reformas fiscales aprobadas y demás reformas que se aprueben en el futuro podrían tener un impacto negativo en los negocios de la Emisora.

Mesa de capitales

A. Para el caso de personas físicas residentes en México:

- Se elimina de la exención a la ganancia de acciones a través de bolsa.
- Impuesto del 10% a la ganancia de acciones enajenadas a través de la BMV.
- Actinver determinará la pérdida o ganancia de las operaciones
- El costo fiscal que se considerará será el precio promedio de los 22 últimos cierres o 6 meses si hay operaciones no habituales (baja y nula bursatilidad).

B. Para el caso de extranjeros:

- Impuesto del 10% acciones enajenadas a través de la BMV.
- La Emisora deberá realizar el cálculo anual, retener y enterar el impuesto. Si son residentes en un país con los que México tenga un tratado para evitar la doble imposición fiscal y entregan "Declaratoria de residencia» no habrá retención Actinver entregará constancia de retención.

Fondos de inversión.

A. Personas Físicas residentes en México.

- Se deberán pagar impuestos del 10% sobre la ganancia de capital. Asimismo, se permitirá que las pérdidas relacionadas a operaciones con fondos de inversión de renta variable puedan ser deducidas de las ganancias. Cabe mencionar que no se pagará este impuesto hasta no haber realizado la utilidad; es decir, haber vendido una posición del fondo en donde este usted invertido.

Cantidades monetarias expresadas en Unidades

- A las personas físicas residentes en México que obtengan ganancias y/o pérdidas derivado de la enajenación de acciones emitidas por fondos de inversión de renta variable, se les entregará en la constancia anual, en los meses de febrero siguiente de cada año fiscal, esta información. Es decir, el primer comprobante fiscal que usted tendrá derivado de esta reforma será en el mes de febrero del 2015.
- Cabe aclarar que los fondos de inversión no determinan, ni retienen el impuesto, el cliente es quien considera las ganancias o pérdidas en el cálculo anual en su declaración.

B. Personas residentes en el extranjero.

- En el caso de clientes residentes en el extranjero, Actinver efectuará la retención en el momento en que se efectúe la enajenación correspondiente; sin embargo, es muy importante que todos los clientes extranjeros firmen, bajo protesta de decir verdad, la "Declaratoria de Residencia Fiscal" (la cual será proporcionada por Actinver) tanto al titular del contrato como al cotitular (la contraparte extranjera), en el que se señale que es residente para efectos del tratado para evitar la doble imposición del país correspondiente, así como su número de registro o identificación fiscal emitida por la autoridad fiscal competente.
- En el caso de la adquisición de acciones de fondos de inversión de renta variable que se hayan realizado con anterioridad al 1 de enero de 2014, el precio promedio de adquisición de cada uno de los activos, será el valor promedio que resulte de los últimos veintidós precios de cierre inmediatos anteriores a esta fecha.

Dividendos

Las Personas físicas residentes en México estarán obligadas a pagar un impuesto del 10% sobre dividendos o utilidades distribuidas por personas morales nacionales provenientes de las cuentas o utilidades generadas a partir del 2014, así como los provenientes de emisoras extranjeras. Este impuesto será retenido por Actinver al momento de efectuar el pago.

ii. Factores de riesgo relacionados con las Obligaciones.

No existe actualmente un mercado secundario activo para las Obligaciones y es posible que no se desarrolle una vez concluida la Oferta.

No existe actualmente un mercado secundario desarrollado para la intermediación de las Obligaciones. Si bien las Obligaciones están inscritas en el RNV y listadas en el listado de valores autorizados para cotizar de la Bolsa, no es posible asegurar que se desarrollará un mercado de negociación activo para las Obligaciones una vez concluida la Oferta, ni que las mismas se negociarán a un precio igual o superior al precio de colocación. El precio al cual se

Lleguen a negociar las Obligaciones está sujeto a diversos factores, tales como el nivel de las tasas de interés, las condiciones del mercado, la situación macroeconómica en México y a nivel mundial, y la situación financiera de la Emisora. En caso de que no se desarrolle un mercado secundario para las Obligaciones que no sean objeto de conversión por parte de los Tenedores, la liquidez de las mismas y, por lo tanto, su precio, podrían verse afectados negativamente, y los Obligacionistas podrían no tener la posibilidad de enajenar las Obligaciones en el mercado a un precio atractivo. A diferencia de otros países, a la fecha no se ha desarrollado un mercado para instrumentos convertibles, por lo que los Obligacionistas deberán estar preparados para asumir el riesgo de su inversión en las Obligaciones hasta el vencimiento de las mismas, en su caso.

Los Obligacionistas serán considerados, en cuanto a la prelación de pago de las Obligaciones, en igualdad de circunstancias con todos los demás acreedores comunes de la Compañía, respecto del pago de cantidades conforme a las Obligaciones, previo a la Conversión.

La amortización de principal (en caso de que las Obligaciones no fueren convertidas), y el pago de intereses ordinarios y moratorios conforme a las Obligaciones constituyen obligaciones incondicionales y no subordinadas de Corporación Actinver, y tienen o tendrán, en todo momento, cuando menos la misma prelación de pago (*pari passu*) que los demás pasivos no garantizados a cargo de la Compañía, presentes o futuros (con excepción de aquellas obligaciones de pago que tengan preferencia conforme a la legislación concursal aplicable). Conforme a la Ley de Concursos Mercantiles, en caso de declaración de concurso mercantil de la Compañía, ciertos créditos en contra de la masa, incluyendo los créditos en favor de los trabajadores (considerando los salarios de los dos años anteriores a la declaración de concurso mercantil), los créditos de acreedores singularmente privilegiados, los créditos con garantías reales (hasta por el monto de dichas garantías reales), los créditos fiscales y los créditos de acreedores con privilegio especial, tendrán preferencia sobre los créditos de los acreedores comunes de la Compañía (incluyendo los Obligacionistas). Conforme a la Ley de Concursos Mercantiles, para determinar el monto pagadero respecto de cada una de las obligaciones de la Compañía a partir de que se dicte la sentencia de declaración de concurso mercantil, deberán convertirse a UDIs (tomando en consideración el valor de la UDI en la fecha de declaración del concurso mercantil). Asimismo, las obligaciones de pago de la Compañía (incluyendo aquellas que deriven de las Obligaciones), sin garantía real, denominadas en Pesos o UDIs, dejarán de devengar intereses a partir de la fecha de declaración del concurso mercantil.

Riesgos derivados de la suspensión de la cotización de las acciones representativas del capital social de la Emisora.

En caso de que la Bolsa suspenda, en una o más Fechas de Conversión, la cotización de las acciones representativas del capital social de la Emisora porque la Emisora tenga eventos relevantes pendientes de divulgar, por fluctuaciones extraordinarias en el precio de cotización, por falta de entrega de información, por contingencias tecnológicas o en cualquiera de los demás supuestos previstos en el Reglamento Interior de la Bolsa, los Tenedores podrían verse imposibilitados para convertir sus Obligaciones en Acciones de Conversión en la fecha deseada.

Una vez convertidas las Obligaciones en Acciones de Conversión, los inversionistas dejarán de tener el derecho a recibir el pago de intereses y a que se amortice el principal de las Obligaciones.

Las obligaciones confieren a los obligacionistas el derecho a recibir el pago de intereses. Una vez que cualquier obligacionista elija convertir las obligaciones de las que sea titular en acciones de conversión, su derecho a recibir el pago de intereses conforme al calendario de pagos, en el acta de emisión y en el título, así como su derecho a que las obligaciones se amorticen a su vencimiento, se extinguirán toda vez que al perfeccionarse la conversión, el tenedor de que se trate dejará de ser acreedor de la Emisora y se convertirá en su accionista.

Las Obligaciones no tienen derechos corporativos.

Las Obligaciones no tienen derecho corporativo alguno frente a la Emisora, incluidos el derecho de asistir y votar en las asambleas de accionistas, a recibir dividendos, o tener derechos de suscripción preferente para adquirir acciones en caso de un aumento de capital. Los posibles inversionistas deben entender que tendrán derechos corporativos solamente hasta después de la conversión, una vez que ya sean tenedores de Acciones de Conversión.

Existe la posibilidad de que se presenten variaciones significativas en el precio de cotización de las acciones entre la fecha en que los Obligacionistas notifiquen su decisión de convertir sus Obligaciones y la Fecha de Conversión correspondiente.

Los Obligacionistas deberán notificar su voluntad de convertir sus Obligaciones al Representante Común con quince días hábiles de anticipación a cualquier fecha de conversión. Entre el día hábil en que el Obligacionista notifique su decisión de convertir sus Obligaciones y el día hábil anterior a la fecha de conversión correspondiente, podría haber variaciones significativas en el precio de cotización de las acciones representativas del capital social de la Emisora, lo que podría provocar que el inversionista reciba acciones de conversión en un momento en el que el precio de cotización de las acciones representativas del capital social de la Emisora no sea el mismo que en el momento en el que decidió convertir.

Riesgos en caso de fusión.

En caso de que la asamblea general de accionistas de la Emisora apruebe que ésta se fusione, ya sea como fusionante o como fusionada, los Tenedores no podrán oponerse a la fusión y solicitar a la Emisora que amortice total y anticipadamente las obligaciones si no lo resuelve así la asamblea de Tenedores mediante el voto favorable de los obligacionistas que representen por lo menos el 75% de las Obligaciones en circulación.

Riesgos en caso de escisión

En caso de que la asamblea general de accionistas de la Emisora apruebe que ésta se escinda, los Tenedores no podrán oponerse a la escisión y solicitar a la Emisora que amortice total y anticipadamente las Obligaciones, salvo que la escisión implique la aportación por la Emisora a la sociedad que resulte de la escisión activos que representen más del 15% de los activos totales de la Emisora al trimestre inmediato anterior, y así lo resuelva la asamblea de Tenedores mediante el voto favorable de los Obligacionistas que representen por lo menos el 75% de las Obligaciones en circulación.

El Factor de Conversión podría ajustarse por diversos factores.

El Acta de Emisión y el Título incluyen disposiciones por virtud de las cuales el Factor de Conversión debe ser ajustado en caso de que se actualicen diversos supuestos. No obstante lo anterior, no puede asegurarse que los Obligacionistas no se verán afectados por causa de dilución en caso de que elijan convertir sus Obligaciones.

Dividendos y/u otras distribuciones de la Emisora a sus accionistas.

En caso de que la asamblea general de accionistas de Corporación Actinver decrete el pago de dividendos a sus accionistas en efectivo o mediante la entrega de bienes distintos a acciones representativas del capital social de la Emisora, no se ajustará el Factor de Conversión salvo que el valor de los dividendos a ser pagados durante el ejercicio social de que se trate sea mayor al 25% del EBITDA obtenido por la Emisora durante el ejercicio social inmediato anterior.

Reducción de la calificación de las Obligaciones.

Corporación Actinver ha seguido una estrategia de negocios que incluye la expansión del grupo mediante el crecimiento orgánico y adquisiciones. La Emisora no puede garantizar que en el futuro las agencias calificadoras que dictaminen la calidad crediticia de las Obligaciones no rebajarán la calificación asignada a éstas como consecuencia de la asunción adicional de deuda por parte de la Emisora para financiar sus planes de expansión, o como resultado de cualesquiera otros factores que afecten la rentabilidad de la Emisora.

Los Obligacionistas podrían estar expuestos a volatilidad en el precio de cotización de las Obligaciones.

Las Obligaciones cuentan con un componente opcional de conversión en acciones ordinarias representativas del capital social de Corporación Actinver, por lo que el valor de cotización de las Obligaciones estará estrechamente ligado al comportamiento de la cotización de las acciones representativas del capital social de la Emisora en la Bolsa. El comportamiento histórico del precio de las acciones representativas del capital social de la Emisora desde el 6 de mayo de 2010, fecha de su oferta pública inicial, a esta fecha no es representativo del comportamiento que pudiere tener la cotización de dichas acciones en el futuro, y no se puede garantizar que los movimientos en el precio de cotización de las acciones no tendrán un impacto adverso en el precio de cotización de las Obligaciones y viceversa.

Existen vínculos patrimoniales entre la Emisora y el Intermediario Colocador.

El Intermediario Colocador es una entidad financiera que pertenece al mismo grupo empresarial que la Emisora. El Intermediario Colocador está controlado por la Emisora y sus intereses pudieren diferir de los intereses de los posibles inversionistas.

La Emisora podría no ser capaz de detectar en forma oportuna el lavado de dinero y otras actividades ilegales, inapropiadas o inadecuadas, lo que podría exponer a la Emisora a obligaciones adicionales y pudiera tener un efecto material adverso en la misma.

La Emisora está obligada a cumplir con la legislación en materia de prevención de lavado de dinero, de actividades terroristas y otras regulaciones mexicanas. Dicha legislación requiere que las Subsidiarias de la Emisora, entre otras cosas, adopten e implementen políticas y procedimientos de conocimiento del cliente ("know your customer") y reporten operaciones vulnerables y por montos significativos a las autoridades competentes. Dichas regulaciones se han vuelto cada vez más complejas y detalladas, requieren una mejora en los sistemas de las Subsidiarias y personal altamente capacitado para la supervisión y el cumplimiento de dichas disposiciones, y están sujetas a una mayor vigilancia por parte de las autoridades gubernamentales. Si bien hemos adoptado políticas y procedimientos destinados a detectar y prevenir el uso de nuestra red para la realización de actividades de lavado de dinero y otras actividades relacionadas, dichas políticas y procedimientos han sido, en algunos casos, adoptadas recientemente y podrían no ser efectivas para detectar todas las actividades de terceros relacionadas con lavado de dinero y otras actividades ilícitas o inapropiadas. Adicionalmente, es posible que el personal que emplea la Emisora y sus Subsidiarias para supervisar dichas actividades no cuente con una experiencia comparable al nivel de sofisticación de las organizaciones criminales. Si bien la Emisora o sus Subsidiarias no han estado sujetas a multas u otras sanciones como resultado de actividades de lavado de dinero en el pasado, en la medida en que éstas no cumplan plenamente con las leyes y reglamentos aplicables, las autoridades competentes cuentan con facultades para imponer multas y otras sanciones, incluyendo la revocación de autorizaciones. Además, a pesar de que la Emisora no ha sufrido daños en su negocio o su reputación como resultado de actividades de lavado de dinero en el pasado, el negocio y reputación de la Emisora podrían verse afectados si los clientes hacen uso la red bancaria para realizar actividades de lavado de dinero o con fines ilícitos o inapropiados.

Cantidades monetarias expresadas en Unidades

iii. Factores de riesgo relacionados con las acciones.

El precio de mercado de las acciones podría fluctuar significativamente, por lo que los inversionistas podrían perder toda o parte de su inversión.

La eventual volatilidad en el precio de mercado de las acciones representativas del capital social de la Emisora podría dificultar a los inversionistas la venta de sus acciones al precio pagado por ellas o a un precio mayor. El precio y la liquidez del mercado en relación con las acciones representativas del capital social de la Emisora podrían verse significativamente afectados por numerosos factores, algunos de los cuales están fuera del control de la Emisora y podrían no estar directamente relacionados con el desempeño operativo de la Emisora. Estos factores incluyen, entre otros:

- Volatilidad en el precio de mercado y en el volumen de transacciones de valores de emisoras de la misma industria, factor que no necesariamente se encuentra relacionado con el desempeño operativo de dichas empresas;
- Cambios en los ingresos o variaciones en los resultados operativos;
- Cambios en el valor de los portafolios de inversión de la Emisora;
- Cualquier déficit en los ingresos netos de la Emisora, o cualquier incremento en las pérdidas respecto de los niveles esperados por los inversionistas o por analistas del mercado;
- Desempeño operativo de empresas comparables a la Emisora;
- Pérdida de funcionarios clave;
- Nuevas leyes o reglamentos, o nuevas interpretaciones de éstas, incluyendo disposiciones fiscales aplicables a los negocios de la Emisora;
- Tendencias económicas generales en la economía o mercados financieros mexicanos, de los Estados Unidos o globales, incluyendo aquéllas que resulten de guerras, actos de terrorismo o de la respuesta a dichos eventos;
- Situaciones o acontecimientos políticos, económicos o financieros;
- Desarrollo y percepción de riesgos en México, los Estados Unidos y otros países;
- Anuncios hechos por la Emisora o sus competidores de adquisiciones, escisiones, alianzas estratégicas o inversiones conjuntas significativas; y
- Percepción de los inversionistas de los prospectos de colocación de valores y/o reportes anuales de la Emisora y los de otros participantes del mismo sector.

Otros Valores:

Con fecha 16 de noviembre de 2017, Banco Actinver emitió certificados bursátiles con la clave de pizarra "BACTIN 17" con vencimiento el 12 de noviembre de 2020 (plazo de 1,092 días dividido en 39 periodos) que ascienden a \$1,000 y devengan intereses de TIIE más 95 puntos base que se liquidan cada periodo de 29 días.

Con fecha 7 de julio de 2016, el Banco Actinver emitió certificados bursátiles con la clave de pizarra "BACTIN 16" con vencimiento el 4 de julio de 2019 (plazo de 1,092 días dividido en 39 periodos) que ascienden a \$1,200 y devengan intereses de TIIE más 95 puntos base que se liquidan cada periodo de 28 días.

El 07 de junio de 2016 mediante oficio 153/105633/2016 la CNBV otorgó inscripción preventiva a Arrendadora en el RNV conforme a la modalidad de programa de colocación, con el número 3098-4.19-2016-001 certificados bursátiles de corto y largo plazo por un monto autorizado hasta de \$2,000,000,000.00 con una vigencia de 5 y de 10 años,

respectivamente, así como la autorización de la oferta pública de dichos instrumentos y de difusión al público de la información correspondientes.

La Emisora ha cumplido en forma oportuna y completa con su obligación de proporcionar a la CNBV, a la BMV y al público inversionista la información financiera, económica, contable, jurídica y administrativa a que se refieren los artículos 33, 34, 35, 50 y demás aplicables de la Circular Única de Emisoras, con la periodicidad establecida en las disposiciones citadas, incluyendo, enunciativa mas no limitativamente, (i) de forma anual, los informes y opinión mencionados en el artículo 28, fracción IV de la LMV, los estados financieros anuales acompañados del dictamen de auditoría externa, el reporte anual correspondiente al ejercicio inmediato anterior elaborado conforme al Anexo N de la Circular Única de Emisoras; (ii) de forma trimestral, estados financieros internos del trimestre anterior con cifras comparativas con las del mismo trimestre del ejercicio anterior, y el informe relativo a la posición de la emisora en instrumentos derivados; y (iii) de tiempo en tiempo, conforme se requiera y en los plazos previstos en la Circular Única de Emisoras, convocatorias a asambleas de accionistas y a asambleas de tenedores de valores, resúmenes de los acuerdos adoptados en las asambleas de accionistas o de tenedores de valores según sea aplicable, copias de las actas respectivas, avisos (en materia de ejercicio de derecho de preferencia, canje de títulos, pagos de dividendos y otros), compulsas de estatutos sociales vigentes, folletos sobre reestructuraciones societarias, y avisos de eventos relevantes.

Cambios significativos a los derechos de valores inscritos en el registro:

A la fecha de emisión de este Reporte, no existen modificaciones significativas que se hayan realizado a los derechos de los valores inscritos en el Registro, incluyendo aquellos derivados de las emisiones. Tampoco se han registrado, sustituido o remplazado los activos usados para garantizar las emisiones.

Destino de los fondos, en su caso:

De la emisión de los certificados bursátiles ACTINVR 16 se obtuvieron recursos netos por \$493 mdp, los cuales se destinaron \$450 mdp para sustitución de pasivos y \$43 mdp para fines corporativos generales y de capital de trabajo.

De la emisión de los certificados bursátiles ACTINVR 17 se obtuvieron recursos por \$450 mdp, los cuales se destinaron \$315 mdp para sustitución de pasivos y \$135 mdp para fines corporativos generales y de capital de trabajo.

De la emisión de los certificados bursátiles ACTINVR 17-2 se obtuvieron recursos por \$345 mdp, los cuales se destinaron a la amortización total del saldo insoluto de la emisión ACTINVR 14.

De la emisión de los certificados bursátiles ACTINVR 18 se obtuvieron recursos netos por \$494 mdp, los cuales se destinaron a la amortización de varios pasivos.

Documentos de carácter público:

El presente reporte anual, la inscripción de las acciones en el RNV y la autorización para llevar a cabo las Ofertas así como sus respectivos anexos se encuentran a disposición de los inversionistas en el sitio de internet de la Emisora: <http://www.actinver.com>, así como en los sitios de Internet de la CNBV y de la BMV: <http://www.gob.mx/cnbv> y <http://www.bmv.com.mx>.

La Emisora, en su carácter de emisora de valores, ha presentado puntualmente la información y documentación requerida conforme a la LMV y a la Circular Única de Emisoras, incluyendo documentación corporativa, estados financieros, opinión legal independiente y demás documentación relativa, la cual podrá ser consultada en el sitio de Internet de la CNBV: <http://www.gob.mx/cnbv>, o en el Centro de Información de la BMV, ubicado en Paseo de la Reforma 255, Colonia Cuauhtémoc, código postal 06500, Ciudad de México, Distrito Federal, o en su sitio de Internet: <http://www.bmv.com.mx>.

A solicitud de cualquier inversionista, se proporcionará copia de los documentos señalados en los dos párrafos anteriores mediante escrito dirigido a Francisco Javier Gutiérrez Guzmán, Director de Relaciones con Inversionistas de la Emisora, en sus oficinas ubicadas en Avenida Guillermo González Camarena 1200, piso 10, Centro de Ciudad Santa Fe, C.P. 01210, Ciudad de México, al teléfono 01 (55) 1103-6600, extensión 1440, o a la dirección electrónica ActinverIR@actinver.com.mx.

La información sobre la Emisora y los servicios que ofrecen sus Subsidiarias contenida en su sitio de internet no es parte ni objeto de este documento.

Clave de Cotizacion: ACTINVR

Año: 2018

Cantidades monetarias expresadas en Unidades

RELACIÓN CON INVERSIONISTAS

Corporativo

Av. Guillermo González Camarena 1200

Centro de Ciudad Santa Fe

Ciudad de México, 01210

(55) 11-03-66-00

Del interior

(01-800)-705-5555

Contacto

Francisco J. Gutiérrez Guzmán

fgutierrez@actinver.com.mx

actinverIR@actinver.com.mx

(55)-11-03-66-00 ext. 1440

Acción

Corporación Actinver S.A.B. de C.V.

Serie "B" Listada en la

Bolsa Mexicana de Valores

con la clave

ACTINVR

Sitio de Internet

www.actinver.com

[417000-N] La emisora

Historia y desarrollo de la emisora:

La Emisora es una sociedad de nacionalidad mexicana, con duración indefinida, constituida como resultado de la escisión de Actinver-Lloyd, bajo la denominación social de Actinver Tenedora, el día 27 de julio de 2004. La denominación actual de la Emisora es Corporación Actinver.

Las oficinas principales de la Emisora están ubicadas en Avenida Guillermo González Camarena 1200, P.B. y pisos 2, 3, 9, 10, 11 y 12, Centro de Ciudad Santa Fe, Delegación Álvaro Obregón en la Ciudad de México, y el número de teléfono principal es el (55) 1103-6600. "Actinver" es la marca y el nombre comercial distintivos, mismo que emplean la Emisora y sus Subsidiarias para identificarse en el mercado.

La Emisora es una sociedad tenedora de acciones y ofrece sus servicios y productos a través de sus principales Subsidiarias, directas o indirectas, entre las que se incluyen (i) Grupo Financiero Actinver, (ii) Banco Actinver, (iii) Operadora Actinver, (iv) Actinver Casa de Bolsa, y (v) Arrendadora Actinver.

Eventos históricos relevantes

Si bien, la Emisora se constituyó el 27 de julio de 2004 con la finalidad de ser la tenedora de las acciones representativas del capital social de Actinver, (sociedad que posteriormente se fusionó con Operadora de Fondos Lloyd, y de cuya fusión surgió Actinver-Lloyd) y Actinver Casa de Bolsa, las actividades de las empresas que forman parte del grupo de la Emisora se remontan a los años noventa.

Creación de la Operadora de Fondos de Inversión.

A fin de ofrecer servicios financieros a la medida a inversionistas de diferentes niveles socioeconómicos, se constituyó Actinver, S.A. de C.V., el 5 de septiembre de 1994. En ese mismo año, la CNBV autorizó a Actinver, para funcionar como sociedad operadora de fondos de inversión. Al inicio de sus operaciones, Actinver, ofrecía al público tres opciones de inversión y, desde entonces, se caracterizó por su transparencia, facilidad de operación, calidad de fondos, rendimientos competitivos y excelencia en servicio.

Durante el primer trimestre del año 2001, Actinver, llegó a tener activos bajo su administración por más de \$4,000 y durante el segundo trimestre del mismo año Actinver, llevó a cabo la adquisición de Operadora Finacorp, S.A. de C.V., con lo que alcanzó 14 fondos de inversión en operación.

Constitución de Afore Actinver.

En 2003, la Junta de Gobierno de la CONSAR autorizó la organización y operación de Afore Actinver y Siefore Actinver 1, S.A. de C.V., sumándose así a las otras 11 administradoras encargadas del ahorro para el retiro de los trabajadores en México.

Adquisición de Bursamex, S.A. de C.V., Casa de Bolsa (actualmente, Actinver Casa de Bolsa)

En 2004, mediante licitación pública, se llevó a cabo la adquisición de la totalidad de las acciones representativas del capital social de Bursamex, S.A. de C.V., Casa de Bolsa (actualmente, Actinver Casa de Bolsa), las cuales eran propiedad del IPAB.

En septiembre de 2006, Actinver Casa de Bolsa comenzó a ofrecer servicios de banca de inversión. A la fecha, Actinver Casa de Bolsa ha participado en distintas ofertas públicas de valores de deuda y capital, con el carácter de líder, co-líder o miembro del sindicato colocador (incluyendo las ofertas públicas de acciones de emisoras como OMA, FINDEP, MEGA, BOLSA, ICA y CEMEX, entre otras). Ver “La Emisora - Descripción del negocio - Actividad Principal.”

En enero de 2007, Actinver Casa de Bolsa obtuvo la autorización de Banxico para operar instrumentos financieros derivados (swaps, opciones, futuros y otras operaciones en MexDer). Asimismo, como parte de su estrategia comercial, Actinver Casa de Bolsa incursionó en el mercado de servicios fiduciarios.

El 28 de junio de 2004, la Asamblea General Extraordinaria de Accionistas de Actinver, resolvió, entre otros asuntos, escindir sin extinguirse, y transmitir en bloque a la Emisora, como sociedad de nueva creación resultante de la escisión, (i) una parte de su capital social; y (ii) diversas cuentas del capital contable de la escidente.

La constitución de la Emisora (bajo la denominación social original de “Actinver Tenedora, S.A. de C.V.”) obedeció a la necesidad de crear una sociedad tenedora de las acciones representativas del capital social de distintas sociedades del grupo.

Re estructura corporativa 2005.

A efecto de consolidar la tenencia accionaria de Actinver-Lloyd en la Compañía, la Compañía y los accionistas de Actinver-Lloyd celebraron el 25 de octubre de 2005 diversos contratos de compraventa sujetos a condiciones suspensivas consistentes en que (i) el SAT otorgara la autorización necesaria en términos del artículo 26 de la Ley del Impuesto sobre la Renta para que la enajenación de las acciones se efectuara a costo fiscal; y (ii) la CNBV otorgara la autorización correspondiente para que los accionistas de Actinver-Lloyd transmitieran en favor de la Compañía las acciones de su propiedad, representativas del capital social de Actinver-Lloyd. Con fecha 28 de noviembre de 2005, la SHCP y la CNBV otorgaron las autorizaciones correspondientes para llevar a cabo la re estructura corporativa antes descrita. A mediados del año 2006, la Emisora modificó su denominación social a "Grupo Actinver, S.A. de C.V."

Adquisición de Operadora de Fondos Lloyd, S.A., Sociedad Operadora de Fondos de inversión.

En febrero de 2006, la Emisora adquirió Operadora de Fondos Lloyd, con lo cual incrementó sus activos en administración en más de \$15 mil millones de pesos. Como resultado de lo anterior, la Emisora, por conducto de sus Subsidiarias, se convirtió en la administradora de fondos de inversión no bancaria más grande del país, con activos en administración con valor superior a los \$30 mil, y una red de más de 41 centros financieros en el territorio nacional. Como parte de la adquisición mencionada, la Emisora adquirió también la totalidad de las acciones representativas del capital social de Lloyd Divisas, (hoy Desarrollos Actinver) con el fin de ofrecer a sus clientes servicios en materia de cambio de divisas. Para efectos de financiar parcialmente la adquisición de las entidades mencionadas, la Emisora emitió y colocó entre diversos inversionistas, de forma privada, 31'582,727 obligaciones forzosamente convertibles en acciones por un monto de aproximadamente \$316, las cuales, por resolución de la Asamblea General de Obligacionistas celebrada el día 29 de febrero de 2008, fueron convertidas en acciones representativas del capital social de la Emisora de forma anticipada.

Actinver Securities y Actinver Wealth Management.

En agosto de 2007, la Emisora adquirió de algunos de sus accionistas el 100% de las acciones representativas de Actinver Holdings, que a su vez es propietaria del 100% del capital social de Actinver Securities, la cual cuenta con licencia para fungir como intermediario en el mercado de valores (broker-dealer) en los Estados Unidos, de Actinver Wealth Management, una sociedad registrada en los Estados Unidos como asesor de inversiones (investment adviser) y de Actinver Insurance Services, una compañía cuya principal actividad es proveer a los clientes servicios de administración de riesgos y seguros, así como de consultoría y asesoría sobre seguros en el mercado estadounidense, mexicano y de Latinoamérica.

Programa de Certificados Bursátiles. Primera y Segunda emisión al amparo del mismo.

Como se menciona en la sección “Información general - Otros valores”, el 11 de octubre de 2007 la Emisora llevó a cabo la oferta de la primera emisión de certificados bursátiles al amparo del Programa por la cantidad de \$350, con vencimiento al 26 de septiembre de 2014. Asimismo, el 17 de junio de 2009 la Emisora realizó la colocación de la segunda emisión de certificados bursátiles al amparo del Programa por la cantidad de \$150, con vencimiento al 26 de septiembre de 2014.

Venta de Afore Actinver.

A principios de 2008, la Compañía concretó la venta de Afore Actinver, que a esa fecha contaba con más de 1.19 millones de cuentahabientes, y con recursos administrados con valor de más de \$10,166 a MetLife México, S.A.

Adquisición de Prudential Financial Operadora de Fondos de inversión, S.A. de C.V. y Prudential Bank, S.A., Institución de Banca Múltiple.

En mayo de 2009, la Emisora celebró con Prudential Grupo Financiero, S.A. de C.V. y Prudential International Investments Corp., un contrato de compraventa de acciones conforme al cual la Emisora, por conducto de su Subsidiaria Grupo Financiero Actinver, adquirió de dichas entidades la totalidad de las acciones representativas del capital social de Prudential Financial Operadora de Fondos de inversión, S.A. de C.V. y Prudential Bank, S.A., Institución de Banca Múltiple para así, reforzar la presencia de la Emisora en el mercado de fondos de inversión y permitirle incursionar en el mercado de servicios bancarios en México. En octubre de 2009, se concretó el cierre de las adquisiciones mencionadas una vez cumplidas las condiciones a las cuales se encontraban sujetas, incluyendo la obtención de las autorizaciones gubernamentales correspondientes.

Re estructura corporativa 2009.

De forma paralela al proceso de solicitud de autorización para la constitución y funcionamiento como controladora de entidades financieras que se describe más adelante, se llevó a cabo un proceso de re estructura corporativa al interior del grupo empresarial encabezado por la Emisora, a efecto de que Grupo Financiero Actinver, S.A. de C.V., adquiriera de la Emisora la totalidad de las acciones representativas del capital social de diversas entidades del grupo. Con fecha 25 de septiembre de 2009 y 25 de noviembre de 2009, la CNBV y el Servicio de Administración Tributaria, respectivamente, otorgaron las autorizaciones correspondientes para llevar a cabo la re estructura corporativa antes descrita.

Creación del Grupo Financiero.

El 19 de marzo de 2010, la SHCP emitió la Resolución 101-084 mediante la cual autorizó a la Subsidiaria de la Emisora, Corporación Integradora Actinver, S.A. de C.V., para constituirse como controladora de un grupo financiero en términos de la Ley para Regular las Agrupaciones Financieras, bajo la denominación de Grupo Financiero Actinver, S.A. de C.V. y el funcionamiento del respectivo grupo financiero.

En cumplimiento a lo establecido en dicho ordenamiento legal, el 6 de abril de 2010 se presentó a la SHCP el primer testimonio de la escritura pública que contiene la formalización del convenio único de responsabilidades celebrado entre Grupo Financiero Actinver y sus subsidiarias, para efectos de su aprobación por parte de dicha autoridad gubernamental y su posterior inscripción en el Registro Público de Comercio.

Con base en lo mencionado anteriormente, el grupo financiero está integrado por Grupo Financiero Actinver, S.A. de C.V., y por Banco Actinver, S.A., Institución de Banca Múltiple, Grupo Financiero Actinver, Actinver Casa de Bolsa, S.A. de C.V., Grupo Financiero Actinver y Operadora Actinver, S.A., Sociedad Operadora de Fondos de inversión, Grupo Financiero Actinver.

Estructuración e inicio de un fondo de capital privado.

En el último trimestre del 2013, Corporación Actinver constituyó cuatro compañías con la finalidad de estructurar la operación de un fondo de capital privado en Canadá, como se menciona a continuación:

Actinver Private Equity GP, LLC., entidad fundada en el estado de Delaware, Estados Unidos de América. Su principal actividad es fungir como “General Partner” en Fondos de Capital Privado. Esta entidad es subsidiaria de Actinver Holdings, Inc., cuya participación social es del 100%.

Actinver Private Equity Manager, LLC., entidad fundada en el estado de Delaware, Estados Unidos de América. Su principal actividad es la administración de Fondos de Capital Privado. Esta entidad es subsidiaria de Actinver Holdings, Inc., cuya participación social es del 100%.

Actinver Inversiones Alternativas, S.A. de C.V., entidad constituida en México. Su principal actividad es realizar inversiones en toda clase de negocios, empresas y sociedades, con principal énfasis en bienes, derechos, valores u otros instrumentos financieros. Esta entidad es subsidiaria de Corporación Actinver, cuya participación accionaria es del 99.99%.

Actinver Private Equity Servicios, S.C., entidad constituida en México. Su principal actividad es la prestación de servicios profesionales independientes, por cuenta propia o de terceros, en materia de asesoría, formulación, revisión, administración, operación, coordinación y supervisión de todo tipo de proyectos. Esta entidad es subsidiaria de Actinver Inversiones Alternativas, S. A. de C. V., cuya participación accionaria es del 99.99%.

Cambios en la estructura Organizacional

Con fecha 23 de octubre de 2013, Actinver hizo del conocimiento del público inversionista los cambios en la estructura organizacional aprobados por el Consejo de Administración en su sesión celebrada el 22 de octubre del mismo año. Los cambios obedecen a las necesidades del negocio las cuales se enfocan en cimentar el crecimiento continuo de la organización. Los cambios adoptados ponen al Lic. Roberto Valdes Acra como Director General Adjunto de Corporación Actinver y Director General del Grupo Financiero. El Lic. José Pedro Valenzuela Rionda es nombrado Director General Adjunto de Corporación Actinver y (CFO) de la misma y el Lic. Héctor Madero Rivero queda a cargo de la Dirección General de Corporación Actinver y Presidencia del Consejo de Administración de la emisora.

Constitución de un Agente de Seguros.

Con fecha 18 de diciembre de 2013, se constituyó Actinver Insurance Services, Agente de Seguros y Fianzas, S.A. de C.V., cuya principal actividad, en los términos de la autorización otorgada por la Comisión Nacional de Seguros y Fianzas, es la de realizar actividades de intermediación a través de apoderados, con respecto a operaciones de seguros y fianzas en sus correspondientes ramos y sub-ramos. Es subsidiaria de Actinver Consultoría, S.A. de C.V., cuya participación accionaria es de 99.99%.

Adquisición adicional del capital social de Arrendadora Actinver.

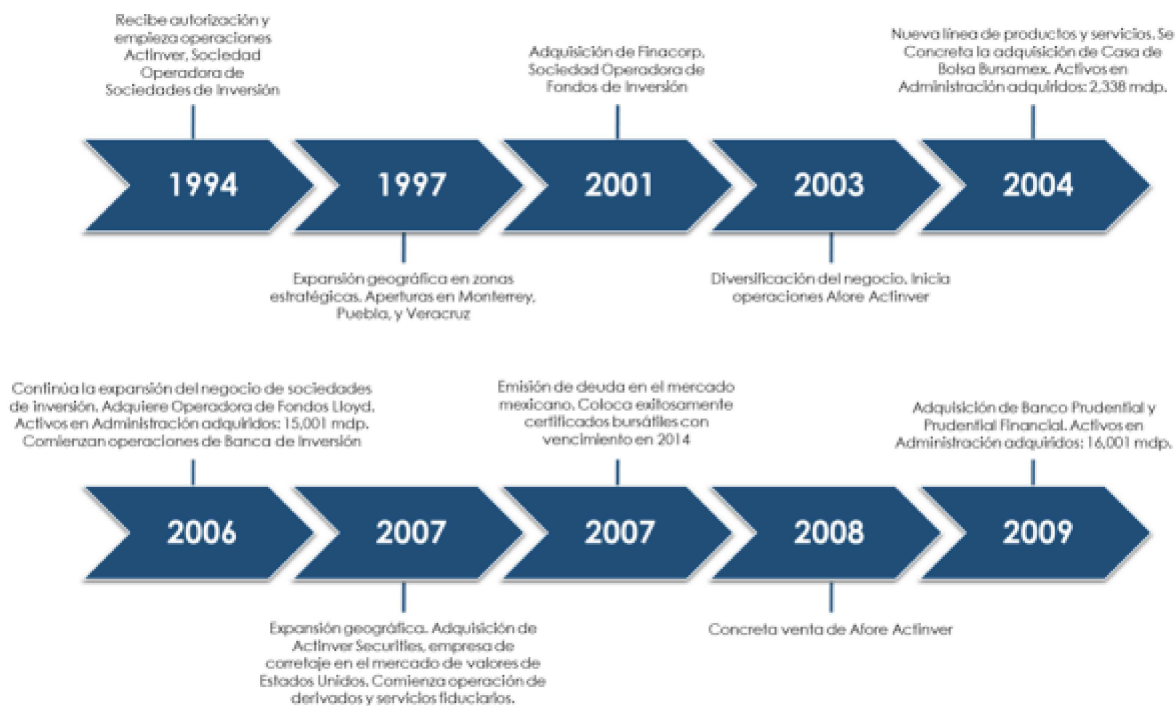
Con fecha 20 de mayo de 2014, la Emisora anuncia al público inversionista que ha concluido la transacción por la adquisición del 14.99% remanente del capital social de Arrendadora Actinver S.A. de C.V. Esta adquisición cambia la composición accionaria de la Arrendadora y convierte a la Emisora en su accionista mayoritario al tener una participación del 99.99% en el capital social de Arrendadora Actinver.

Durante el 2015 y el 2016 se realizaron inversiones muy significativas en las áreas de sistemas, control y cumplimiento, preparando a la institución para el crecimiento de sus operaciones con seguridad y eficiencia.

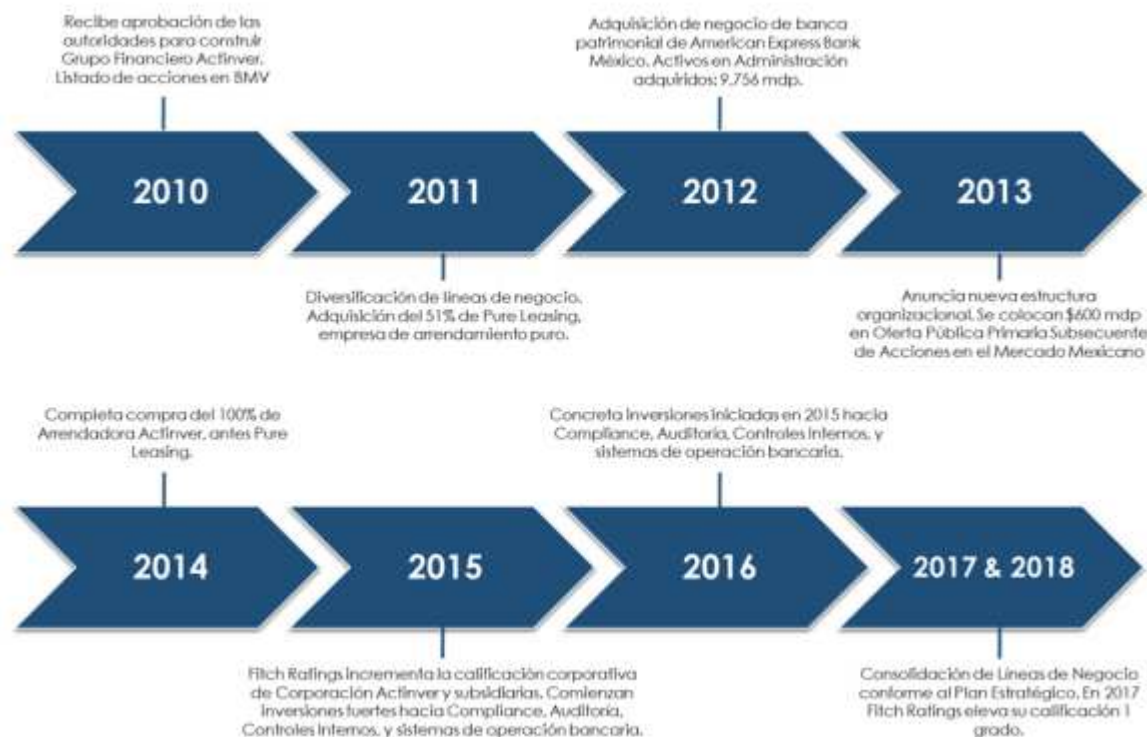
Cantidades monetarias expresadas en Unidades

En el 2017 Fitch Ratings mejoró su calificación de corporación y subsidiarias, mientras que HR Ratings la puso en perspectiva positiva (para mayor información ver: b) Resumen Ejecutivo, iii Ventajas competitivas/Situación Financiera sólida y mejorando).

Cronología.



Cantidades monetarias expresadas en Unidades



Descripción del negocio:

Corporación Actinver es una sociedad de nacionalidad mexicana, constituida el 27 de julio de 2004, como resultado de la escisión de Actinver-Lloyd, una sociedad operadora de fondos de inversión que inició operaciones en septiembre de 1994.

Corporación Actinver, S.A.B. de C.V. es uno de los principales bancos de inversión en México. Atiende a las personas y empresas por medio de sus servicios de banca privada y banca de inversión. Con el fin de ofrecer una asesoría integral, ha desarrollado una corporación financiera tenedora de acciones que incluye y consolida, entre otras empresas menores, a un Grupo Financiero (a su vez integrado por una casa de bolsa, una operadora de fondos y un banco), una correduría bursátil (broker dealer) en los Estados Unidos de América, una arrendadora y un corredor de seguros en nuestro país. Actinver es una empresa mexicana que ofrece productos y servicios en la administración de activos financieros, fondos de inversión, intermediación bursátil, banca privada, banca comercial, banca de inversión, servicios fiduciarios, arrendamiento y seguros. La estructura corporativa, verticalmente integrada, y su modelo de atención en banca privada y en banco de inversión, le permiten poner a disposición de sus clientes, en un solo lugar, un amplio rango de soluciones para atender sus necesidades financieras y lograr sus objetivos de inversión. La empresa listó sus acciones en mayo del 2010 y hoy (cierre 2018) tiene 469 mil millones de pesos en activos en

administración y custodia, resultado de su crecimiento orgánico a lo largo del tiempo y de la habilidad para realizar adquisiciones estratégicas.

Actividad Principal:

Líneas de Negocio

Conforme con nuestro modelo de asesoría, Actinver tiene dos principales líneas de negocio, una para atender a las personas y otra para la atención de las empresas, les llamamos banca privada y banco de inversión, respectivamente. Al interior de estas líneas de negocio, existen un amplio portafolio de productos y servicios que configuran lo que pudiéramos llamar líneas de negocio secundarias, algunas de ellas incluso coincidentes para banca privada y para el banco de inversión, en virtud de que son productos o servicios requeridos por ambos sectores.

Entre los principales productos y servicios que configuran otras líneas de negocio secundarias, está desde luego los fondos de inversión, la intermediación financiera, el crédito bancario, el arrendamiento, las emisiones de banca de inversión, fiduciario y los seguros.

Esta forma de atención y asesoría a nuestros clientes les otorga la ventaja de poder configurar una respuesta personal y única, a la medida de sus necesidades y objetivos financieros.

La Emisora cuenta con dos grandes líneas de negocio, teniendo como proveedoras de productos y servicios a sus Subsidiarias:

- I. Banca Privada: Es la línea de negocio de atención y asesoría a nuestros clientes personas físicas, que a su vez se organiza en cuatro segmentos, banca especializada, banca patrimonial, banca privada y wealth management, según el tamaño y perfil de inversión. Mediante esta segmentación Actinver ofrece a sus clientes productos y servicios de intermediación bursátil, como la gestión de activos con fondos de inversión, asesoría de inversión, operaciones de mesas de capitales, dinero, cambios y derivados, o bien ofrece crédito, tarjetas de débito, chequera, servicios de consultoría en materia de seguros, fiduciario, previsión social y arrendamiento, entre otros. Estos productos y servicios se ofrecen a través de las plataformas del Banco y la Casa de Bolsa. Somos una de las bancas privadas más grandes del país, con una participación de alrededor del 23% de las cuentas de casas de bolsa en el mercado, la segunda más grande en cuanto al número de sucursales y la sexta en lo que respecta a los valores de clientes en

custodia. Contamos con 59 centros financieros en donde se ofrece una asesoría integral multi-producto a nuestros clientes, en 36 de las principales ciudades de 23 Estados de la República Mexicana.

- II. Banco de Inversión: El banco de inversión brinda servicios de promoción y atención personalizada a los clientes personas morales en relación con los distintos productos y servicios que ofrece Actinver. A través de las plataformas de Casa de Bolsa y Banco, el banco de inversión atiende a las empresas chicas medianas y grandes, organizado en tres segmentos: banca corporativa, ventas institucionales y banca de inversión, según las necesidades de la empresa. Ofrece crédito a las empresas y servicios transaccionales en los mercados de cambios, dinero, capitales, derivados o fondos de inversión a los clientes institucionales. Asesora a las empresas en operaciones de banca de inversión, desde la estructuración, pasando por la emisión y hasta la colocación de deuda o capital, entre otros servicios. Nuestro banco de inversión, hace una verdadera labor de asesoría y promoción corporativa, acompañando a las empresas en las diferentes etapas de su vida financiera desde el otorgamiento de un crédito simple, pasando por la emisión de deuda, hasta la emisión de capital, dando profundidad al mercado mexicano mientras apoyamos el desarrollo de los proyectos productivos en el país. Gracias a nuestra red de distribución y al perfil de nuestros clientes, Actinver es una de las instituciones con mejores capacidades para la colocación de las emisiones en los mercados de deuda o capital.

Principales Plataformas de Atención a Clientes

Actinver Casa de Bolsa.

Actinver Casa de Bolsa está enfocada en atender a clientes con mayor sofisticación, que desean invertir en una gama más amplia de instrumentos financieros. El mercado objetivo de Actinver Casa de Bolsa es el de personas físicas o morales que cuenten con inversiones de a partir de 500 mil pesos, a quienes se ofrece asesoría para invertir en una gama amplia de instrumentos financieros tales como fondos de inversión, acciones listadas en la BMV, instrumentos de deuda, notas estructuradas, así como servicios fiduciarios, entre otros. De acuerdo con cifras publicadas por la AMIB en su más reciente boletín estadístico trimestral, Actinver Casa de Bolsa ocupa el primer lugar a nivel nacional en número de clientes, con casi 61 mil cuentas. Actualmente, la Casa de Bolsa tiene presencia en 59 centros financieros del grupo, en los cuales los clientes pueden acceder todos sus productos y servicios.

Banco Actinver.

Banco Actinver es un banco especializado en asesoría en inversiones que opera bajo un modelo tradicional de banca privada. Este enfoque permite la segmentación de clientes para atender necesidades de manejo y gestión de inversiones financieras a través de un servicio personalizado para el inversionista. Banco Actinver atiende

principalmente a personas físicas o empresas que cuenten con inversiones desde 100 mil pesos, para asesorarles en la mejor estrategia de inversión. Asimismo, Banco Actinver ha incursionado en el mercado de certificados de depósitos y pagarés bancarios. Actualmente Banco Actinver cuenta con una base de alrededor de 200 mil clientes, los cuales pueden acceder a servicios de banca tradicional con la calidad y atención personalizada que implica el modelo de banca privada que maneja la Emisora. El abanico de productos y servicios que Banco Actinver ofrece a sus clientes permite que estos accedan a fondos de inversión, operaciones de compraventa de divisas, préstamos con garantía prendaria, e pagarés bancarios, certificados de depósito, tarjetas de débito y chequeras. Adicionalmente, se ofrece a la clientela servicios fiduciarios, consultoría en materia de seguros, y planes privados de retiro, entre otros. Banco Actinver cuenta con 59 centros financieros distribuidos estratégicamente en 36 ciudades de 23 Estados de la República. Se han unificado las plataformas de servicio y operación de las distintas empresas y negocios que la Emisora ha adquirido para hacer crecer la oferta de productos y servicios de Banco Actinver. Las inversiones efectuadas en materia de sistemas han sido necesarias para unificar plataformas de servicio, lo cual facilita el desarrollo del servicio personalizado que sirve como diferenciador de los servicios y productos de Actinver respecto de los de sus competidores. De la misma forma, las inversiones realizadas para incrementar la presencia de centros financieros a nivel nacional, permite que Banco Actinver tenga presencia en ubicaciones geográficas estratégicas donde se encuentren altas concentraciones de clientes potenciales.

Principales Productos

Entre los principales productos que ofrece Actinver están:

1. Administración y Gestión de Activos: durante 2018, ésta línea de negocios representó el 35% de los ingresos de Actinver. Dentro de esta línea de negocios, se ofrecen al público diversos servicios, principalmente fondos de inversión, rubro en el que, Operadora Actinver ocupa la sexta posición entre las operadoras de fondos de inversión más grandes del país con 157.5 mil millones de pesos en activos administrados al cierre del 2018. Fuente: AMIB y reportes trimestrales Emisora.

2. Productos de Intermediación: comprende a los productos y servicios relacionados con inversiones y operaciones de mesa de dinero, mesa de capitales, mesa de cambios, mesa de derivados y Bursanet, la plataforma de operación en línea para clientes no asesorados. Estas líneas de negocio representaron el 17% de los ingresos en el 2018.

3. Crédito y Arrendamiento: continúan creciendo, madurando y diversificando nuestros ingresos, complementan nuestra oferta de productos y servicios financieros en un mercado creciente y de alto potencial. Los ingresos por crédito representaron el 9% de los ingresos en el 2018, y los de arrendamiento representaron el 3%. La cartera de crédito y arrendamiento se ubicó en 21,677 mdp al cierre del 2018, cifra que es 17% superior a la del cierre del 2017. El índice de morosidad (IMOR) se mantuvo en 0.58%, uno de los más bajos de la industria, mientras que el índice de cobertura (ICOR) subió a 3.05 veces, uno de los más elevados de la Industria. Fuente: CNBV.

4. Banca de Inversión, Emisión y Colocación de Deuda y Capital: esta área asesora, estructura, emite y coloca emisiones de deuda y de capital de empresas. Representó en 2018 el 6% de los ingresos de la Emisora. Se distinguió este año con el 3er lugar en número de transacciones de capital y el 5o en deuda. Fuente: Bloomberg.

5. Actinver Holdings: presta, entre otros, los servicios de banca privada, asesoría en inversiones, así como de administración y gestión de activos, a través de Actinver Securities, una sociedad autorizada para actuar como Broker-Dealer conforme a las leyes de los Estados Unidos de América. En el 2018 los ingresos de Actinver Holdings representaron el 6% de los ingresos totales de Corporación.

6. Otros Productos: Actinver ofrece un amplio portafolio de productos y servicios para sus clientes, personas y empresas, con el objetivo de otorgarle una asesoría integral para lograr sus objetivos financieros y de inversión. Productos y servicios como fiduciarios, consultoría en seguros, arrendamiento, fusiones y adquisiciones (M&A) o previsión social, entre otros, complementan la oferta para el cliente y diversifican nuestros ingresos.

7. Canales Digitales: las tecnologías digitales han venido impulsando cambios profundos en el sector financiero, por ello, Actinver ha apuntalado los esfuerzos para incrementar y optimizar sus canales de contacto y operación digital enfocados a mejorar la experiencia de clientes y prospectos, haciendo sinergia con la estructura de asesoría tradicional. Los esfuerzos están consolidándose en tres canales digitales: E-Actinver, Bursanet y el portal Actinver.com

Productos

1. Administración y gestión de activos.

La Administración de activos y sus fondos de inversión son nuestro principal producto y línea de negocio, con una aportación del 35% del total de los ingresos de la Emisora, aún y cuando estamos en un proceso de diversificación de los mismos. Ocupamos la 6ª posición en el mercado en cuanto a activos totales de fondos de inversión, y a lo largo del año los nuestros han crecido con mayor rapidez que los de la industria y que los de la mayoría de nuestros competidores mayores.

1.1 Fondos de Inversión

A lo largo de 24 años de experiencia, Actinver ha diseñado gran diversidad de estrategias y un amplio portafolio de fondos de inversión. Sus rendimientos, acordes con los objetivos del cliente, representan la principal ventaja competitiva. Gracias a su buena gestión y resultados, muchos de nuestros fondos de inversión han recibido en la historia reciente la máxima calificación por parte de calificadoras de valores internacionales. Estamos empeñados en ofrecer a nuestros clientes una familia de fondos que cubran todas sus necesidades y que le acompañen a lo largo de su vida.

Actualmente contamos con 27 diferentes fondos de inversión en 5 familias con distintas características. Estamos en constante innovación para atender las diferentes necesidades, estrategias y objetivos de inversión de nuestros clientes. De acuerdo con el tipo de activos que conforman los fondos y el perfil de inversión, los fondos operados por Operadora Actinver se clasifican en cinco grandes categorías:

1.1.1 Fondos de Deuda

- El principal objetivo de este tipo de sociedad de inversión es la preservación del capital de los clientes.
- Están diseñados para el manejo de los recursos con un perfil de riesgo bajo y que aceptan rendimientos conservadores.
- Dentro de los fondos de deuda también tenemos un perfil más dinámico, cuyo objetivo es la apreciación del capital y mejor rendimiento por medio de la especialización en diferentes instrumentos de deuda y mayor plazo.
- Se invierten en instrumentos de deuda gubernamental y/o privada a diferentes plazos. Al cierre del 2018, los fondos de inversión de deuda concentran 60% del total de activos administrados por Operadora Actinver.

1.1.2 Fondos de Cobertura

- Estos fondos de inversión brindan protección contra la depreciación del tipo de cambio, frente al dólar estadounidense y al Euro.
- Están diseñados para ligar el valor de los activos a la paridad de nuestra moneda con las divisas mencionadas.
- Se invierten en títulos de deuda soberana mexicana y de países emergentes, al igual que valores de deuda de empresas mexicanas denominados en dólares y euros con horizontes de inversión de corto, mediano y largo plazo.
- Los fondos de cobertura han tenido un importante crecimiento en su participación y al cierre del 2018 representaron el 12% del total de activos en administración de los fondos de inversión del grupo.

1.1.3 Fondos de Renta Variable Acciones

- El principal objetivo de este tipo de fondos de inversión es el crecimiento de los recursos invertidos participando del capital y de los resultados de empresas mexicanas y extranjeras.
- Esta opción está diseñada para clientes que buscan mayores rendimientos y tienen tolerancia al riesgo.
- Los fondos se invierten en acciones de empresas que cotizan en el mercado de valores mexicano o internacional a través del Sistema Internacional de Cotizaciones (SIC) de la Bolsa Mexicana de Valores. Hay fondos Indizados, que replican el comportamiento de ciertos índices del mercado accionario, y otros fondos tienen un manejo activo, con diferentes estrategias de inversión basadas en criterios relacionados con los fundamentos de las emisoras.
- Al cierre del 2018 los fondos de renta variable acciones representaron el 12% del total de activos en administración de los fondos de inversión del grupo.

1.1.4 Fondos de Renta Variable Alternativos

- El principal objetivo de este tipo de fondos de inversión es el crecimiento de los recursos invertidos participando en sectores específicos, en particular de materias primas o de bienes raíces.
- Esta opción está diseñada para clientes que buscan mayores rendimientos y tienen mayor tolerancia al riesgo.
- Los fondos se invierten en activos relacionados con sectores de materias primas o bienes raíces, ya sean acciones, ETFs o fibras listadas en la Bolsa Mexicana de Valores.
- Al cierre del 2018 los fondos de renta variable alternativos concentran el alrededor del 1% del total de activos en administración de los fondos de inversión del grupo.

1.1.5 Fondos de Fondos

- Actinver ofrece también una estrategia de fondos de fondos.
- Como su nombre lo indica los recursos de estos fondos se invierten en otros grupos de fondos, lo que permite a los clientes obtener diferentes posibilidades y mayor diversificación.
- Están diseñados para un manejo activo de los recursos conforme a tres perfiles personalizados de riesgo: conservador, patrimonial y de crecimiento.
- Los recursos se invierten en fondos con todo tipo de instrumentos de deuda, cobertura y renta variable del mercado.
- Al cierre del 2018 los Fondos de Fondos representan el 15% del total de activos en administración de los fondos de inversión del grupo.

1.2 Mandatos y Soluciones Alpha

Como parte de nuestros servicios especializados de administración de activos ofrecemos a nuestros clientes dos opciones adicionales:

1.2.1 Mandatos

- Son cuentas especiales bajo administración con objetivos de inversión predeterminados y a la medida del cliente. Este segmento suma activos por \$9,124 mdp al cierre del 2018.

1.2.2 Soluciones Alpha

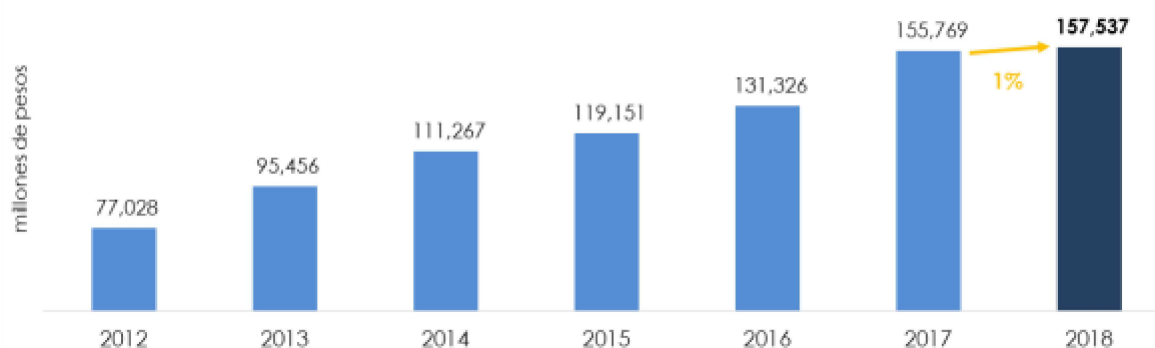
- Son estrategias de inversión que dan respuesta y solución a las necesidades específicas de los clientes, ya sea en el mercado de deuda o de capitales, con perfiles y objetivos de inversión diferentes en cuanto a plazo, riesgo y rendimiento, en el mercado nacional o en el internacional. Los activos en administración y custodia en este tipo de inversiones sumaron \$3,660 mdp al cierre del 2018.

1.3 Los principales resultados de la Administración de Activos en 2018 son:

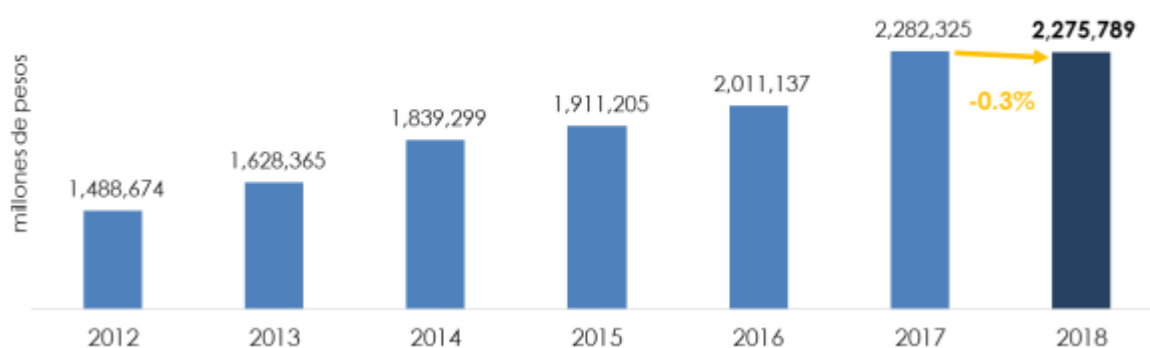
Los fondos de inversión son nuestra principal línea de negocio, con una aportación del 35% del total de los ingresos, aún y cuando estamos en un proceso de diversificación de los mismos. Ocupamos la 6ª posición en el mercado en cuanto a activos totales, y a lo largo del año los nuestros han crecido con mayor rapidez que los de la industria y que los de la mayoría de nuestros competidores mayores. Estamos empeñados en ofrecer a nuestros clientes una familia de fondos que cubra todas sus necesidades y le acompañen a lo largo de su vida en el logro de sus objetivos de inversión.

- Al cierre del 2018 los Activos de los Fondos de Inversión llegaron a 157.5 mil mdp y ocupamos el 6° Lugar en cuanto a Activos Administrados en el mercado de Operadoras de Fondos de Inversión.
- En el acumulado del año los Activos crecieron 1.8 mil mdp, es decir 1%, respecto al 4to trimestre 2017, mientras que en la industria en su conjunto los activos se redujeron 0.3%.

Activos de Fondos de Inversión Actinver



Activos Industria de Operadoras de Fondos de Inversión



- Nuestra participación de mercado es ahora 6.9%, una décima de punto porcentual más que en diciembre del 2017.
- Los ingresos por administración y distribución de fondos de inversión del trimestre crecieron 7% y los acumulados del año crecieron 11%, en ambos casos con relación a sus respectivos comparativos del 2017.

No.	Operadora de Fondos de Inversión (millones de pesos)	dic-2018		dic-2017		Variación	
		Activos Netos	%	Activos Netos	%	Activos Netos	%
1	BlackRock	506,914	22.27%	540,966	23.70%	(34,052)	(6.29%)
2	BBVA Bancomer	461,544	20.28%	432,201	18.94%	29,343	6.79%
3	Santander	241,023	10.59%	248,416	10.88%	(7,393)	(2.98%)
4	Banorte	179,001	7.87%	183,786	8.05%	(4,785)	(2.60%)
5	Scotia Inverlat	163,580	7.19%	161,779	7.09%	1,801	1.11%
6	ACTINVER	157,537	6.92%	155,769	6.83%	1,768	1.14%
7	Inbursa	110,984	4.88%	117,529	5.15%	(6,545)	(5.57%)
	Otros	455,206	20.00%	441,879	19.36%	13,327	3.02%
TOTAL		2,275,789	100%	2,282,325	100%	(6,536)	(0.29%)

Fuente: AMIB.

2. Productos de Intermediación

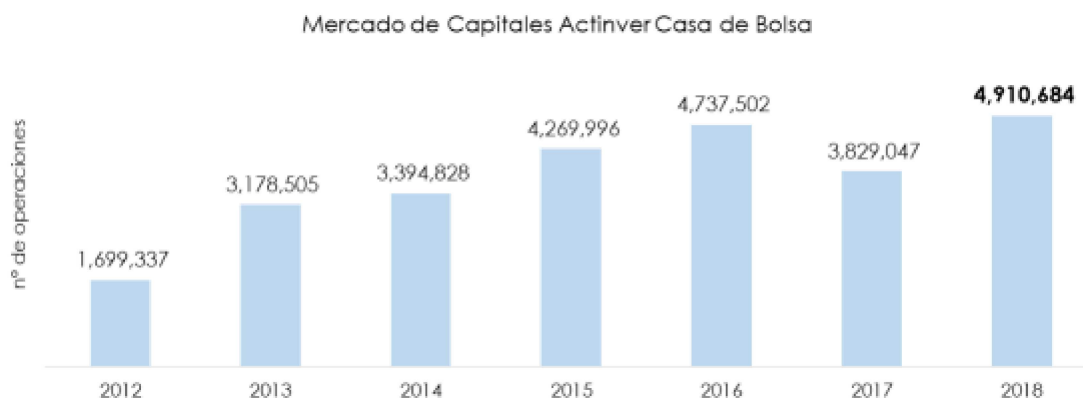
Actinver ofrece a sus clientes de Banca Privada y Banco de Inversión operaciones de acceso directo a Mesa de Capitales, Cambios, Mesa de Dinero y Productos Derivados, así como Bursanet, la plataforma de operación en línea.

- Mesa de Capitales

Por medio de la mesa de capitales, los clientes de banca patrimonial y banca privada pueden tener acceso a operar acciones listadas en la BMV, valores extranjeros cotizados en el Sistema Internacional de Cotizaciones (SIC) y trackers (ETFs).

En los últimos años, nuestra mesa de capitales ha mostrado una gran actividad, con un crecimiento acumulado en el número de operaciones del 289% entre el 2012 y el 2018, es decir, una tasa de crecimiento anual compuesto del 19.3% en el periodo. Hay que notar que el crecimiento observado en el 2018 ocurre en un entorno en el que el mercado de capitales estuvo afectado por eventos como la renegociación del TLC, la normalización de la política monetaria de la Reserva Federal Estadounidense, cambios en la política comercial internacional, el alza en las tasas

de interés del Banco de México y el proceso electoral en nuestro país, mismos que han aportado incertidumbre, volatilidad y mayor aversión al riesgo por parte de los inversionistas. La Emisora estima que en la medida en que estas circunstancias vayan llegando a buen término, la incertidumbre se reduciría y los mercados volverían a operar en condiciones que permitan retomar la senda de crecimiento.



Fuente: AMIB y la Emisora

- Mesa de Cambios

La mesa de cambios tiene la misión la de administrar y gestionar la posición de riesgo cambiario y proporcionar precios competitivos a los clientes a través de la fuerza de promoción. Los servicios que ofrece son:

- Compra /Venta de divisas en su modalidad de transferencias, efectivo y metales amonedados, procurando en todo momento ofrecer tipos de cambio competitivos para nuestros clientes.
- Facturación y confirmación electrónica para los clientes.
- Ordenes de clientes en overnight.
- Comentarios de Mercado.

Con el objetivo de ofrecer un mejor servicio a nuestros clientes, a partir del último cuatrimestre de 2016 se realizaron cambios estratégicos en la mesa, tales como la ampliación de los horarios de operación de 6:00 AM a 16:00 PM, operación de órdenes overnight 24/7 para clientes mayores, acceso a nuevas plataformas de cotización electrónica (nuevas contrapartes para acceso a mayor liquidez). Las estrategias implementadas en 2016 han seguido dando resultados en cuanto a volumen de operación e ingresos.

En cuanto a volumen de operación en 2018, este creció un 29.26% vs 2017 como se observa a continuación:

- 20157,026 mdd
- 20167,593 mdd
- 201711,217 mdd
- 201814,500 mdd

(Mdd: millones de dólares)

En cuanto a ingresos 2018, estos también aumentaron un 61.61% como se muestra a continuación:

- 2015198 mdd
- 2016213 mdd
- 2017310 mdd
- 2018501 mdd

(Mdd: millones de dólares)

En 2018 el resultado de cambios represento cerca del 10% de los ingresos de la Emisora.

Seguimos con la campaña permanente de traer nuevos clientes tanto de banca de empresas como corporativos. Actualmente operamos con 7 contrapartes con plataformas electrónicas para poder soportar de forma eficiente la operación.

- Mesa de Dinero

En el área se desarrolla la actividad de mercado de dinero, participando en el mercado para ofrecer una amplia gama de productos a nuestros clientes de la banca privada y corporativa así como a nuestra clientela Institucional. La oferta comprende deuda de gobierno y corporativa en moneda local y extranjera. Ofrecemos también la opción de invertir en productos tradicionales de Banco Actinver como son pagarés y certificados de depósito, así como la posibilidad de manejo de recursos vía la cuenta eje, nuestra chequera de Banco Actinver.

Aquí se realizan las actividades de trading enfocadas en la gestión de portafolios tanto propios como aquellos orientados a la oferta de producto a clientes. La actividad de tesorería se lleva a cabo para diversas empresas del grupo como son Banco, Casa de Bolsa, Arrendadora, Corporación. Comprende la captación y la gestión de los pasivos vía diversos productos de mercado, con recursos provenientes de nuestros clientes y de otros participantes del mercado. Así también, la gestión de los riesgos de mercado y de liquidez de los balances, acorde a los lineamientos regulatorios y los establecidos internamente en Grupo Actinver.

Es de resaltar el buen desempeño de las actividades de esta área en los últimos años, como resultado de las actividades de Trading y Gestión de los Portafolios, aunado a un incremento en el margen por la gestión de los pasivos en Banco. Los requerimientos de fondeo se han diversificado, incrementando la emisión de pasivos bursátiles tanto en Banco, Arrendadora y Corporación Actinver. Se ha venido mejorando el costo de estos pasivos, apoyados en una buena recepción de nuestra deuda en el mercado y en el reconocimiento de la mejora en las calificaciones de los valores de las empresas por parte de las agencias calificadoras. Los avances en la plataforma tecnológica en Banco nos han permitido ser más eficientes en los servicios de transferencias y liquidaciones. Esto, en conjunto con las plataformas de Banxico como SPEI y SPID, nos permite ofrecer a nuestros clientes servicio continuo 24 X 7 de transferencias en moneda local y mayor rapidez de transferencias en USD para nuestros clientes en el mercado local.

Los ingresos por estas actividades, que crecieron 83% durante el 2017, en el 2018 disminuyeron 5% comparados con los del año previo, no obstante se mantienen en la segunda posición en orden de importancia respecto a los ingresos de la Emisora, con el 13% de participación. La reducción en el 2018 encuentra su explicación en la volatilidad experimentada en los mercados hacia los últimos meses del año.

- Derivados

La mesa de derivados ofrece otra opción de inversión y cobertura para nuestros clientes con necesidades de mayor sofisticación. Entre sus principales actividades está la de ofrecer cotizaciones de estructuras y derivados para clientes corporativos, así como notas estructuradas para clientes personas físicas. Realiza las gestiones del libro de valor relativo de tasas de interés, cambios y opciones. Los productos derivados son de alto valor en tiempos de estabilidad y también en tiempos de volatilidad, de manera que es otro producto complementario para la gestión de los portafolios.

Las actividades de ésta área se han venido incrementando y fortaleciendo, precisamente porque representan un instrumento muy útil para la gestión de riesgos de los clientes. Los ingresos por derivados, que en 2017 habían crecido 42%, en el 2018 crecieron 78% en comparación a los obtenidos en el año previo.

- Bursanet

Bursanet es la plataforma de internet de Actinver Casa de Bolsa diseñada para clientes que no requieren de asesoría especializada o personal. A través de Bursanet, cualquier cliente tiene acceso, a partir de diez mil pesos, a efectuar transacciones de mercados de capitales, participar en ofertas públicas de acciones, mercados de dinero, cambios y fondos de inversión, sin la necesidad de un asesor y desde cualquier computadora con acceso a internet.

Desde la apertura del contrato correspondiente, cada cliente de Bursanet tiene control de su cuenta y sus inversiones. Como se señaló con anterioridad, al tratarse de una plataforma electrónica con acceso a las operaciones mencionadas, no es necesario que los clientes realicen sus operaciones con la intervención de asesores, pues esta plataforma está dirigida a inversionistas con otro perfil. De 2010 al cierre de diciembre 2018, el número de contratos con saldo mayor a \$1.00 MXN de esta plataforma muestra un crecimiento del 131%, lo que significa un crecimiento anual compuesto del 11%, logrando alcanzar los 5,254 contratos en esta plataforma. Al cierre de 2018, la plataforma de Bursanet tiene \$2,213 millones de pesos en activos de clientes que son administrados por ellos mismos. Vale la pena comentar que, aunque la plataforma ha venido creciendo en número de clientes, el énfasis en el crecimiento de nuestros clientes está en aquellos segmentos que sí requieren de asesoría, que es donde podemos ofrecer mayor valor agregado, mientras

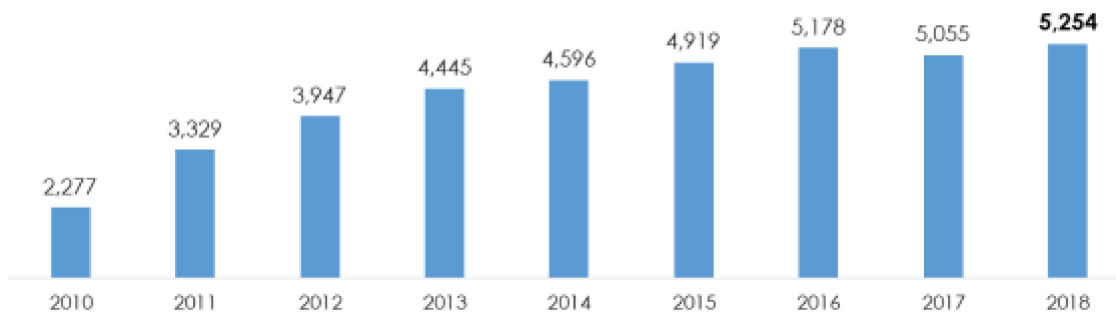
Cantidades monetarias expresadas en Unidades

que, el comportamiento lateral de los activos de Bursanet está muy relacionado con la evolución del mercado de capitales en el país.

La facilidad con la que se puede utilizar Bursanet permite que los clientes que pueden ser personas físicas, morales, fondos de ahorro, cajas de ahorro y pensión, fideicomisos y dependencias gubernamentales, realicen operaciones desde la comodidad de cualquier equipo de cómputo con conexión a internet. Asimismo, esta plataforma permite el monitoreo constante de portafolios y la posibilidad de capturar órdenes incluso fuera de horarios de operación de los mercados.

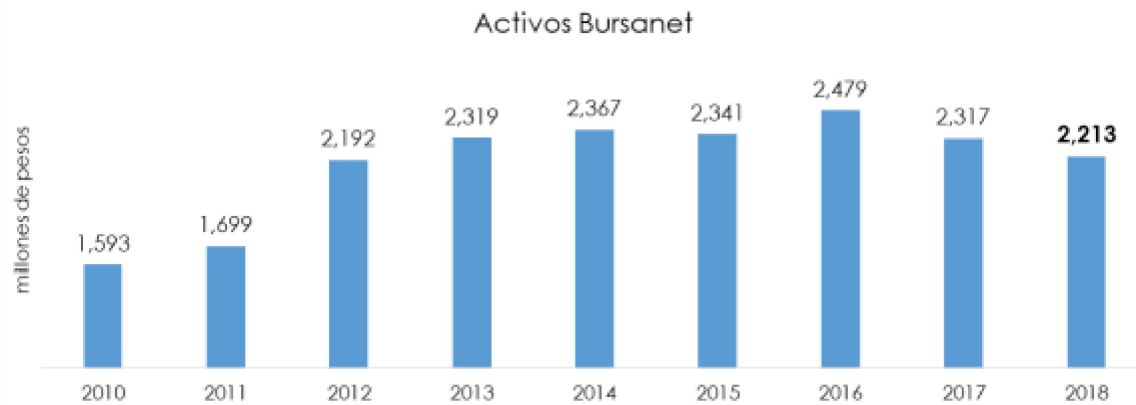
Todos los clientes de Bursanet tienen acceso a una base de datos estadísticos de los mercados y reportes de análisis generados por el área de análisis de la Emisora y de terceros. Vale la pena mencionar que el equipo de análisis de Actinver es uno de los mejor calificados en el mercado mexicano según información obtenida del servicio de Bloomberg, un valor agregado adicional en beneficio de nuestros clientes.

Contratos Bursanet
(nº de contratos con saldo mayor a \$1.00)



Fuente: AMIB y la Emisora

Cantidades monetarias expresadas en Unidades



Fuente: AMIB y la Emisora

3. Crédito y Arrendamiento

Crédito.

Actinver ofrece a sus clientes personas físicas y empresas diferentes tipos de crédito, tales como crédito automotriz, prenda bursátil, crédito simple, cuenta corriente, crédito valor, crédito puente, revolvente o quirografario.

El crédito bancario y el arrendamiento continúan creciendo, madurando y diversificando nuestros ingresos, éstos complementan el espectro de nuestra oferta de productos y servicios financieros, en un mercado creciente y de alto potencial.

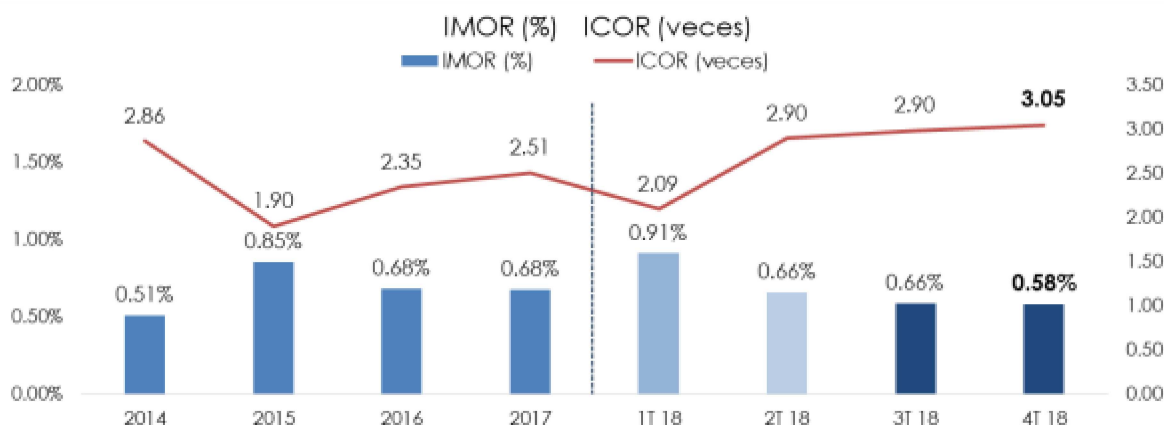
Arrendamiento.

Los clientes también tienen acceso de servicios de arrendamiento a través de la Arrendadora. La cartera de Arrendadora asciende a 6,082 millones de pesos al cierre del 2018.

La Arrendadora se especializa en el arrendamiento de distintos tipos de activos, incluyendo equipo de transporte (logística, automóviles y otros vehículos), equipo médico y de laboratorio, equipo de diseño gráfico e industrial, entre otros.

Cartera Total Corporación Actinver (millones de pesos)					
Concepto	4T 2018	3T 2018	Var	4T 2017	Var
Arrendamiento Financiero	3,244	2,092	55%	2,168	50%
Crédito Estructurado	2,015	2,517	(20%)	2,242	(10%)
Crédito Bancario	16,419	14,714	12%	14,040	17%
Total	21,677	19,323	12%	18,450	17%

- En el 4to trimestre 2018 la cartera de crédito y arrendamiento se ubicó en 21,677 mdp, cifra que es 17% superior a la del 4to trimestre del 2017.
- La cartera de crédito bancario suma 16,419 mdp, 17% mayor a la del 4to trimestre 2017.
- El índice de morosidad (IMOR) de Banco Actinver bajó a 0.58% en el 4to trimestre 2018, uno de los más bajos del sistema bancario, mientras que el índice de cobertura (ICOR) subió a 3.05 veces, uno de los más elevados de la Industria.
- El índice de capitalización (ICAP) de Banco Actinver al cierre del 4to trimestre 2018 fue de 13.43%, mientras que el coeficiente de cobertura de liquidez (CCL) fue de 119.60%.
- Los ingresos por crédito representan el 9% de los ingresos totales de la Emisora en el 2018, crecieron 23% en relación a los registrados en el 2017.
- Es preciso notar que el índice de morosidad (IMOR) es uno de los más bajos de la industria, mientras que el índice de cobertura (ICOR) es uno de los más elevados.



Fuente: reportes CNBV.

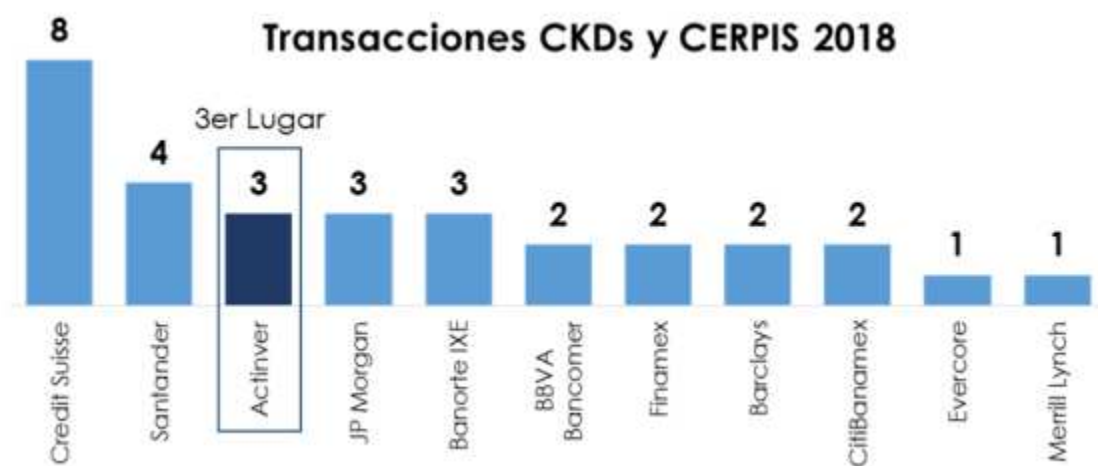
4. Banca de Inversión, Emisiones y Colocaciones de Deuda y Capital

Actinver asesora a las empresas en operaciones de banca de inversión, desde la estructuración, pasando por la emisión y hasta la colocación de deuda o capital, entre otros servicios especializados. Sigue una estrategia de promover a la mediana empresa, con una constante participación en colocaciones en los últimos tres años. Corporación Actinver tiene una de las bancas de inversión más activas del país en cuanto al número de operaciones en las que participa, así como en cuanto al monto colocado en emisiones de capital y deuda en el mercado nacional. Gracias a nuestra red de distribución y al perfil de nuestros clientes, Actinver es una de las instituciones con mejores capacidades para la colocación de las emisiones de los mercados de deuda o capital entre el público inversionista.

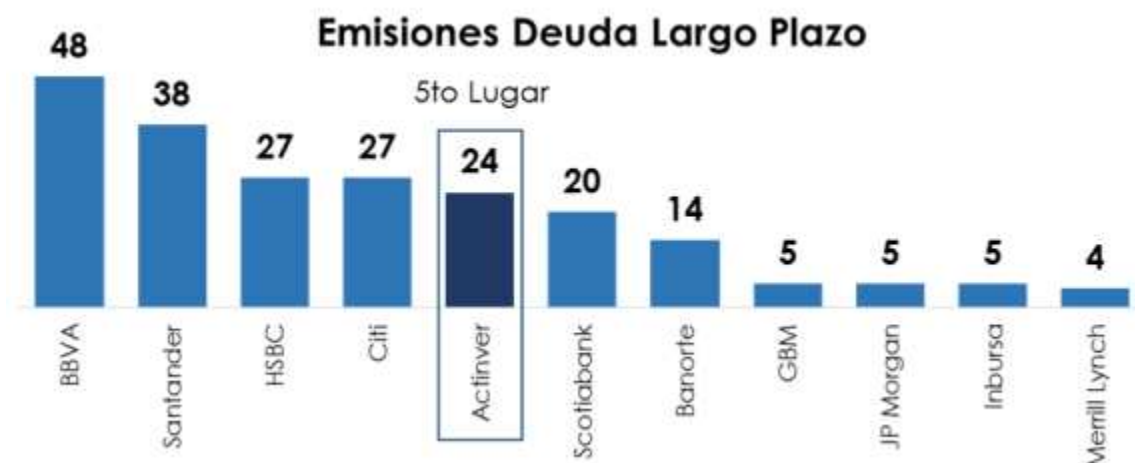
La banca de inversión se ha convertido en otro motor generador de ingreso y crecimiento en el grupo. En el 2018 los ingresos por banca de inversión representaron el 6% de los ingresos totales de la Corporación. Su desarrollo este año no sólo impulsó nuevamente los resultados, sino que además ha servido para la mayor visibilidad y posicionamiento de la marca Actinver.

Los principales resultados de la Banca de Inversión en 2018 fueron:

- Ocupamos el 3er lugar en las emisiones de CKDs y CERPIs en el 2018, realizando 3 transacciones. Durante el año, Actinver realizó en total 7 transacciones de capital por más de \$15,343 millones de pesos.
- Ocupamos el 5to lugar como intermediario colocador de emisiones corporativas de deuda de largo plazo, tanto en número de transacciones como en monto. Participamos en 24 transacciones por un monto total de 53.1 mil mdp.



Cantidades monetarias expresadas en Unidades



Con una base de 200 mil clientes, 740 asesores, 59 centros financieros en 36 de las principales ciudades, en 23 Estados de la República, la banca de inversión que ofrece Actinver a sus clientes tiene una de las mejores redes de distribución para la colocación de emisiones de deuda y capital en el país. Esta red distribución permite a Actinver, por vía de Actinver Casa de Bolsa, lograr mayores niveles de pulverización de las colocaciones.

5. Actinver Holdings

Presta servicios tanto de administración y gestión de activos como de banca privada y patrimonial. La Emisora es propietaria de la totalidad de las acciones representativas del capital social de Actinver Holdings, la cual, a su vez, es propietaria de la totalidad de las acciones representativas del capital social de Actinver Securities, una sociedad autorizada para actuar como broker-dealer conforme a las leyes de los Estados Unidos, de Actinver Wealth Management, de Actinver Insurance Services, sociedades registradas en los Estados Unidos como asesores de inversiones y seguros, respectivamente, entre otras empresas menores.

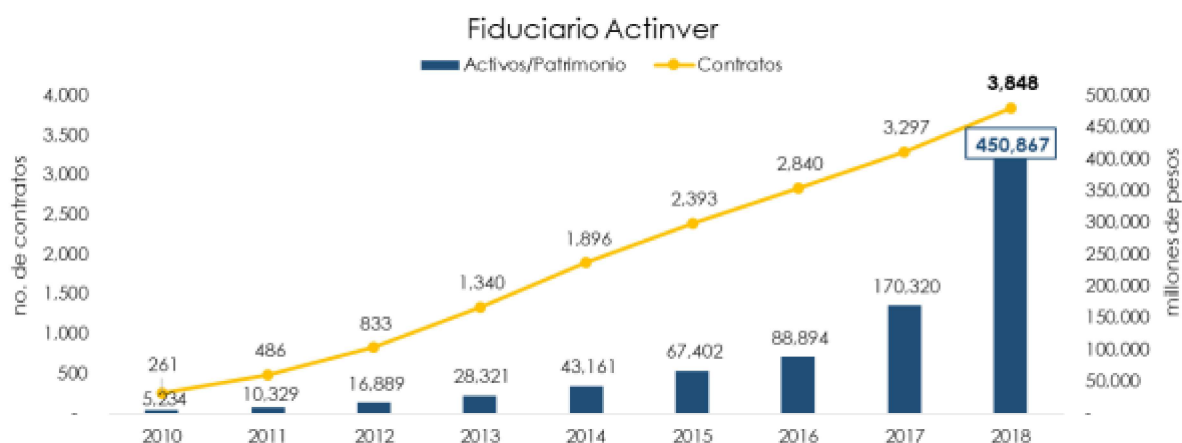
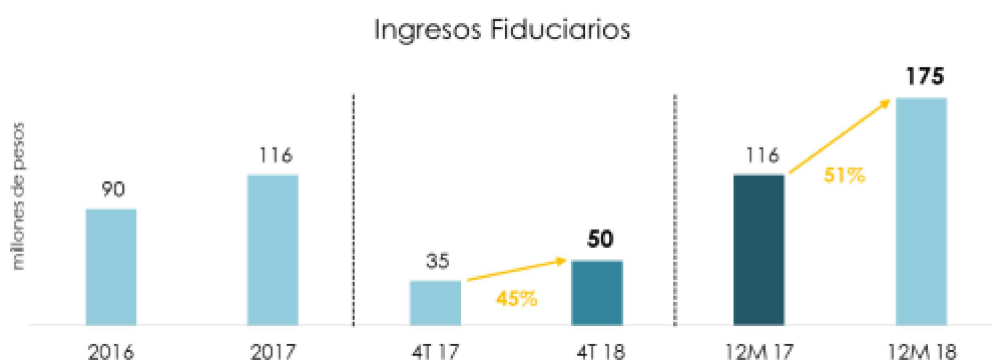
Actinver Holdings es otra de las subsidiarias de la Emisora que ofrece sus capacidades para la atención, servicio y ampliación del portafolio de productos para nuestros clientes. Ha venido fortaleciendo sus operaciones a partir de que un sector de clientes considera las inversiones en el extranjero como parte de su estrategia de diversificación. En el 2018 los ingresos de Actinver Holdings crecieron 10% y representaron el 6% de los ingresos totales de Corporación.

6. Otros Productos

- Fiduciario

La Emisora, a través de Banco Actinver, tiene un área especializada que presta servicios fiduciarios. La división fiduciaria ofrece la estructuración de fideicomisos para Emisiones, ficaps empresariales, fideicomisos de fuente de pago y garantía, fideicomisos inmobiliarios y patrimoniales, principalmente.

- Al 4T18 se incrementaron los activos administrados en 165% alcanzando un acumulado de \$450,888 mdp.
- Los Ingresos fiduciarios crecieron 72% en el 2018 y alcanzaron 175 mdp.



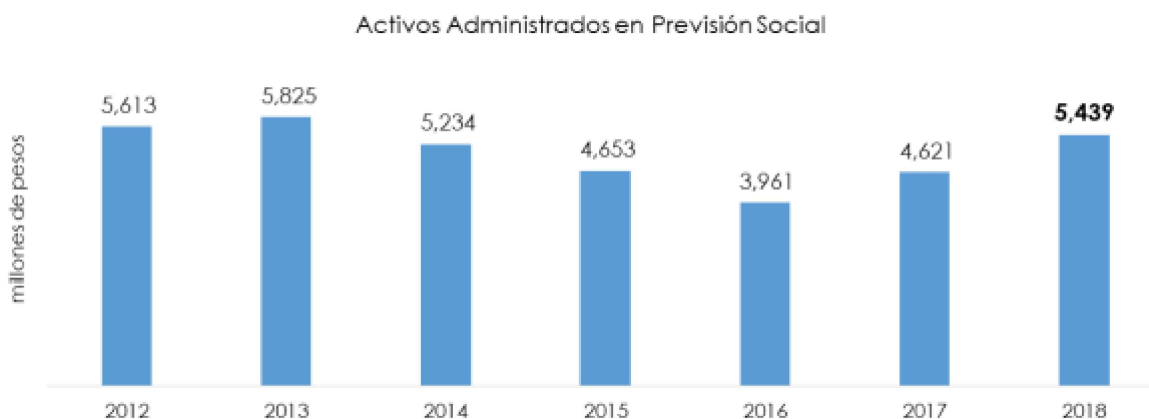
- Previsión Social

El área de previsión social ofrece consultoría especializada en materia de fondos de ahorro y cajas de ahorro, planes de pensiones y jubilaciones, primas de antigüedad y planes accionarios, entre otras.

Cantidades monetarias expresadas en Unidades

Para su desarrollo operativo, cuenta con un sistema de última generación en la Administración e Individualización de Cuentas, con el cual se libera a las empresas de la carga administrativa que representa el manejo puntual y oportuno de toda la información relativa a sus planes de Previsión Social. Esta solución es operable a través de la red mundial y permite ofrecer un servicio integral a los clientes del grupo.

Al cierre de 2018 el área de Previsión Social cuenta con más de 5,439 millones de pesos en activos administrados.



Fuente: La Emisora

- Consultoría y Agente de Seguros.

Con fecha 18 de diciembre de 2013, se constituyó Actinver Insurance Services, Agente de Seguros y Fianzas, S.A. de C.V., cuya principal actividad, en los términos de la autorización otorgada por la CNSF, es la de realizar actividades de intermediación a través de apoderados, con respecto a operaciones de seguros y fianzas en sus correspondientes ramos y sub-ramos. Es subsidiaria de Actinver Consultoría, S. A. de C. V., cuya participación accionaria es de 99.99%.

Actinver pone a disposición de sus clientes la posibilidad de estructurar e instrumentar una estrategia para la administración y transferencia de riesgos, como parte integral de la atención y asesoría a sus clientes. Consideramos que, en la planeación, y para la protección patrimonial de nuestros clientes, este tipo de servicios y productos deben formar parte de su portafolio.

La oferta consiste en información y soluciones a la medida en materia de consultoría para la contratación de seguros a través de un equipo de expertos. Por medio de Actinver Consultoría, nuestros clientes tienen acceso a una amplia gama de alternativas en materia de seguros de diversas instituciones aseguradoras, con tarifas competitivas y un

Cantidades monetarias expresadas en Unidades

servicio personalizado. Contamos con productos de blindaje patrimonial, seguros de salud, auto, hogar, vida y educación.

Nuestro modelo de negocio nos permite llegar de manera más rápida y eficiente a nuestros clientes con las distintas alternativas en el mercado, para su mejor elección y protección. Continuamos en constante innovación y estamos trabajando para ofrecer a nuestros clientes un mejor servicio integral, los mejores productos en la compra de su póliza, pero también y sobre todo, los mejores productos y servicios en la cobertura y atención del asegurado en la eventualidad de un siniestro.

Actualmente la división de consultoría en seguros ha colocado más de 35.5 mil pólizas, lo que representa un crecimiento anual del 32% respecto a las pólizas del 2017. Los ingresos de ésta área representaron el 2% de los totales en el 2018.



- Capital Privado

Como parte del negocio de banca de inversión, se han efectuado varias inversiones de capital privado en empresas en México que cuentan con reconocimiento en su sector y con alto potencial de crecimiento. Para este tipo de transacciones, la Emisora ha brindado a las empresas en las que invierte servicios de asesoría que promueven el desarrollo de un plan de negocios que permita obtener rendimientos atractivos.

La Emisora ha trabajado en implementar la infraestructura necesaria para promover y desarrollar este tipo oportunidades y complementar su oferta de productos.

Por lo anterior, en 2013 se fundaron las siguientes entidades, las cuales son subsidiarias de Actinver Holdings: Actinver Private Equity GP, LLC. Su principal actividad es fungir como “General Partner” en Fondos de Capital Privado y; Actinver Private Equity Manager, LLC. Su principal actividad es la administración de Fondos de Capital Privado.

Así mismo, en 2013 se constituyeron las siguientes compañías: Actinver Inversiones Alternativas, S.A. de C.V. cuya principal actividad es realizar inversiones en toda clase de negocios, empresas y sociedades, con énfasis en bienes, derechos, valores u otros instrumentos financieros y; Actinver Private Equity Servicios, S.C. cuya principal actividad es la prestación de servicios profesionales independientes, por cuenta propia o de terceros, en materia de asesoría, formulación, revisión, administración, operación, coordinación y supervisión de todo tipo de proyectos.

En julio de 2014, la Emisora realizó el primer cierre del Fondo de Capital Privado que estructuró durante 2014. El monto del primer cierre supera los \$62.3 millones de dólares y se pretende enfocar las inversiones de capital privado en empresas de tamaño mediano y grande con utilidades anuales superiores a los 20 millones de pesos, que tengan el potencial de convertirse en candidatos a una oferta pública inicial en un periodo de tres a seis años después de la fecha de inversión inicial.

Al realizar inversiones de capital privado, se hace énfasis en la flexibilidad de la estructura de inversión propuesta, en la estrategia de salida, en la creación de valor después de la inversión y, fundamentalmente, en el enfoque de la administración del negocio y sus riesgos.

Considerando las principales transacciones de capital privado en las que ha participado la Emisora, el 40% ha concluido con una oferta pública inicial, el 20% tuvo como estrategia de salida la venta de la empresa a un tercero y el 40% adicional involucró alianzas estratégicas con otras instituciones del sector financiero mexicano. Esta línea de negocio continúa desarrollándose y en etapa de maduración. En el 2018 los ingresos de esta línea de negocio representaron menos del 1% de los ingresos totales.

- Desarrollos Actinver.

Su principal actividad es la prestación de servicios de arrendamiento de inmuebles a empresas del Grupo.

Adicionalmente, la Emisora cuenta con las siguientes subsidiarias: Servicios Actinver, Servicios Alterna y Servicios Financieros, cuyas actividades no son representativas.

7. Canales Digitales

Las tecnologías digitales han venido impulsando cambios profundos en el sector financiero, como la manera de relacionarse con el cliente, la gestión de los productos y la identificación de necesidades, por ejemplo. Por ello, Grupo Actinver ha apuntalado los esfuerzos para incrementar y optimizar sus canales de contacto y operación digital enfocados a mejorar la experiencia clientes y prospectos, haciendo sinergia con la estructura de asesoría tradicional.

Los esfuerzos están consolidándose en 4 Canales Digitales: Portal Actinver.com, E-Actinver, Bursanet y DINN.

7.1 Portal Actinver.com

Es la puerta principal de Actinver al mundo digital y al público. Durante el 2017 se trabajó intensamente para convertir el portal corporativo en el canal con la mayor información, opciones de promoción y contacto del Grupo a nivel digital.

Hemos logrado transformar nuestro portal en un canal dinámico para prospectos y clientes, con información actualizada, relevante y oportuna, integrando mejoras de experiencia en la navegación y funcionalidad e integrando tecnologías como WhatsApp para la versión móvil. Vemos a nuestro portal no sólo como nuestra carta de presentación al público digital, sino que también como un impulsor de la captación de clientes, y un canal eficiente de información y comunicación con ellos.

7.2 E-Actinver

Lanzada en 2015, se ha posicionado como plataforma facilitadora de la consulta, transacción y comunicación con el cliente asesorado de banca privada. Ofrece consulta de portafolio, información histórica, permite hacer transacciones, traspasos, pagos, administración del dinero, y la compra-venta de fondos de inversión. Además de las funciones de consulta y transaccionalidad, se han implementado soluciones para impulsar esta plataforma como un canal de comunicación bidireccional, que permite el contacto directo del cliente con asesoría o áreas especializadas, lo cual significa una simplificación para el cliente y a la vez, también una mejora en las funciones cotidianas de los asesores. En 2018 se implementó la versión 3, que ofrece más herramientas, tanto para clientes como para asesores.

7.3 Bursanet

Bursanet es la plataforma de internet de Actinver Casa de Bolsa diseñada para clientes que no requieren de asesoría especializada o personal. A través de Bursanet, cualquier cliente tiene acceso, a partir de diez mil pesos, a efectuar transacciones de mercados de capitales, participar en ofertas públicas de acciones, mercados de dinero, cambios y fondos de inversión, sin la necesidad de un asesor y desde cualquier computadora con acceso a internet.

Desde la apertura del contrato correspondiente, cada cliente de Bursanet tiene control de su cuenta y sus inversiones. Como se señaló con anterioridad, al tratarse de una plataforma electrónica con acceso a las operaciones mencionadas, no es necesario que los clientes realicen sus operaciones con la intervención de asesores, pues esta plataforma está dirigida a inversionistas con otro perfil.

Cantidades monetarias expresadas en Unidades

La facilidad con la que se puede utilizar Bursanet permite que los clientes, personas físicas, personas morales, fondos de ahorro, cajas de ahorro y pensión, fideicomisos y dependencias gubernamentales, realicen operaciones desde la comodidad de cualquier equipo de cómputo con conexión a internet. Asimismo, esta plataforma permite el monitoreo constante de portafolios y la posibilidad de capturar órdenes incluso fuera de horarios de operación de los mercados.

Todos los clientes de Bursanet tienen acceso a una base de datos estadísticos de los mercados y reportes de análisis generados por el área de análisis de la emisora y de terceros. Vale la pena mencionar que el equipo de análisis de Actinver es uno de los mejor calificados en el mercado mexicano según información obtenida del servicio de Bloomberg, un valor agregado adicional en beneficio de nuestros clientes.

7.4DINN

Una nueva plataforma de operación y asesoría en línea para un perfil de cliente generalmente joven, con inversiones hasta 500 mil pesos, que acostumbra realizar sus operaciones financieras a través de medios electrónicos y/o por medio de dispositivos móviles. Esta plataforma da acceso los Clientes a una gama amplia de productos y servicios de inversión y contacto en línea con un Asesor especializado, para realizar inversiones, recibir información de análisis e inteligencia de mercados, hacer transferencias, retiros etcétera.

b) Estrategia de sistemas y tecnología de información.

La Emisora ha mantenido una política de inversión constante en sistemas y tecnología de información, con el fin de lograr sus objetivos de crecimiento, servicio al cliente, innovación, eficiencia operativa, incremento de la productividad y control de procesos. Actualmente, los sistemas de la Emisora están soportados por un equipo humano capacitado que utiliza procesos y tecnologías de vanguardia, y que se apoya en proveedores de clase mundial tales como IBM, Hewlett Packard, Oracle, Microsoft y Avaya, para alcanzar sus objetivos.

La Emisora cuenta con un centro de cómputo propio y otro centro contratado con terceros que se respaldan mutuamente y que alojan los equipos de cómputo y comunicaciones en los que operan los sistemas. Los centros de cómputo y la red de telecomunicaciones de la Emisora son la base de la estructura tecnológica que permite garantizar la seguridad y disponibilidad de todas las aplicaciones críticas de las subsidiarias.

Los sistemas de Casa de Bolsa operan en tiempo real todas las transacciones del mercado de capitales, mercado de dinero, fondos de inversión, valores y contratos, así como la interacción con miles de clientes que envían transacciones directamente a la BMV vía Internet. En este ámbito, Actinver Casa de Bolsa es uno de los líderes en el mercado bursátil mexicano por su modelo de "On-line Trading" para clientes a través de Bursanet. Banco Actinver opera toda la gama de productos de inversión y crédito en una plataforma tecnológica que facilita a los ejecutivos asesorar a sus

clientes, al mismo tiempo que la organización mantiene una estructura operativa plana y ágil. Las transacciones se originan desde la red de centros financieros, el centro de atención telefónica (CAT) o a través de Internet y se operan en tiempo real con el apoyo de una red de telecomunicaciones de alta capacidad y disponibilidad.

Los siguientes párrafos incluyen declaraciones a futuro por parte de la Administración:

La estrategia de sistemas durante 2017 está enfocada en reforzar y optimizar automatización de todos estos productos y servicios tanto internamente, como ofrecerles a los clientes una gama de servicios y productos electrónicos en los que el cliente pueda acceder a éstos a través de sistemas web, tabletas, teléfonos inteligentes, etc.

Para ofrecer la gama de productos financieros y servicios es necesario robustecer y consolidar los sistemas transaccionales donde se opera y custodia los productos antes mencionados, proveyendo de las velocidades de operación necesarias para concertar las operaciones oportunamente.

La consolidación de plataformas nos lleva a tener una “Plataforma Única” en la cual podremos abrir contratos que darán acceso a nuestros clientes a todos los productos y servicios mencionados.

La Estrategia de Actinver se puede resumir en dar acceso a los clientes mediante un Contrato Único, a todos los productos y servicios financieros, bursátiles y bancarios, a través de tecnología móvil. La cual nos permitirá también, responder oportunamente al desarrollo de nuevos productos y servicios con un alto grado de innovación a ofrecer al mercado.

Esta estrategia tecnológica permitirá ser líderes en el mercado financiero mexicano, ya que ofreceremos servicios bursátiles y bancarios en un solo portal electrónico que podrá ser operado a través de diversos medios web, tabletas y teléfonos inteligentes.

Este plan cumple con todas las reglas de operación del medio bancario y bursátil así como cuenta con una infraestructura sólida que soporta contingencias tecnológicas y de operación en todos los sistemas y negocios.

Seguimos invirtiendo en la compra y desarrollo de sistemas e infraestructura de tecnología de punta que nos permiten grandes cantidades de almacenamiento a altas velocidades y procesadores de alto rendimiento.

c) Estrategia de control interno.

Hemos implementado un sistema de control interno que brinda a sus Subsidiarias seguridad razonable sobre el cumplimiento de los siguientes objetivos:

- Confiabilidad de la información de los reportes financieros,
- Eficiencia y eficacia de las operaciones, y
- Cumplimiento de las leyes y regulaciones aplicables.

Los criterios con los que debe cumplir el control interno de la organización son:

- Objetividad, el criterio debe ser libre de prejuicios.
- Mensurabilidad, el criterio debe permitir razonar mediciones consistentes, datos cualitativos o cuantitativos del estudio.
- Suficiencia, el criterio debe soportarse con documentación y datos para apoyar los factores relevantes y evitar que se puedan realizar modificaciones o afectar las conclusiones.
- Relevancia, el criterio debe ser de importancia significativa respecto a lo que se está reportando.

La gestión del Riesgo Operacional en Grupo Financiero Actinver se desarrolla bajo los tres enfoques metodológicos anteriores, cuyas principales características se enlistan a continuación:

1. Identificación de los Riesgos Inherentes asociados a los procesos.
2. Identificación de los Controles que mitigan a los riesgos inherentes de los procesos.
3. Documentación de riesgos y controles de los procesos.
4. Evaluación de la efectividad de los controles.
5. Evaluación de la criticidad del riesgo asociado a cada control.
6. Determinación de los Riesgos críticos para cada una de las Unidades de Negocio.
7. Documentación de "Aceptaciones de Riesgo".

d) Estrategia de Capacitación

Para Actinver, la capacitación es un auténtico proceso de cambio dirigido a hacer más eficiente el desempeño de los colaboradores elevando conocimientos, habilidades y actitudes, a fin de facilitar el logro de los objetivos institucionales.

Durante 2018, se impartieron 66,822 horas de capacitación a 2,164 colaboradores capacitados en distintos temas y modalidades, distribuidos de la siguiente manera:

ModalidadHoras

E-learning47,073

Semi presencial / virtua8,730

Presencial11,019 más del doble con respecto al año anterior

Las acciones más relevantes se mencionan a continuación:

Capacitación corporativa

- Continuidad del **Programa Bienvenido a Actinver**, actualizando contenido en el curso de Inducción
- **Certificación normativa** anual:
 - Prevención de Lavado de Dinero – ABM1, 881 colaboradores 98.3% *rate* de éxito
 - Código de conducta y ética 1,971 colaboradores 99.8% *rate* de éxito
 - BCP Plan de Continuidad de negocio 1,910 colaboradores 99.8% *rate* de éxito
- Generación de contenidos Biblioteca Escuela de Negocios
 - Inteligencia emocional
 - Toma de decisiones
 - Liderazgo enfocado a resultados
 - Cinco formas de Liderar en una era constante de cambio
 - Que se necesita para ser un gran líder
 - Breve Historia de Blockchain y del largo futuro que nos espera juntos
 - Como la cadena de bloques está cambiando los negocios
 - Como la cadena de bloques transformara radicalmente la economía
 - El potencial real de blockchain para revolucionar la banca
- Actualizaciones, Seminarios y Capacitaciones externas

No. Colaboradores	Seminario / Curso	Imparte
307	Formación Gremial en Competencia Económica 2018 ABM	
43	Código de Conducta global Divisas	Laura Garza y Asoc.
44	Curso Fintech y Blockchain	Jonathan Stahl Ducker
17	Microsoft Excel para ejecutivos I	Profitalent
3	Excel avanzado	FINDES / Especialistas

Cantidades monetarias expresadas en Unidades

29Redacción y ortografía eficazFINDES

35Formación de Instructores Internos EFECTUS

PLD – Compliance

4 Primera Jornada ASPLDE 2018Asoc. Expertos en PLD FT

25Seminario de PLD y Financiamiento al TerrorismoUNIFIM

212a. Conferencia anual Latinoamericana ALD y Delitos FinancierosACAMS

4Seminario Internacional de PLD y Financiamiento al terrorismoABM

2Seminario por internet sobre FinTech y otros negocios emergentesACAMS

Derivados (Riesgos, Finanzas, Mesas, Contabilidad, Auditoria)

1Especialización AFI en Riesgo de Liquidez y Financiación en Basilea IIIAFI-ABM

2Especialización AFI en Riesgo de Contraparte y CVAAFI-ABM

23Cálculo del Índice de Capitalización ICAPFINDES

18Contabilidad de Productos Derivados de Negociación B5 GHdez

11Derivados: Valuación y distribuciónJorge del Valle

14Derivados Lineales de tasaQFT Center SC

1XIII Simposiom de Administración de RiesgosABM

6VarGlobalVarGlobal

2Taller de Calibración de las curvas de rendimientoVarGlobal

Operaciones Bancarias

44o. Seminario de Medios de PagoABM

11Evaluación Procedimientos de Liquidación a terceros, SPID y SPEI ENA

Crédito

24o. Simposio de Financiamiento a la viviendaABM

3Calificación de Cartera CrediticiaFINDES

3Análisis FinancieroFINDES

6Como mejorar el otorgamiento del Crédito ComercialFINDES

Riesgo Tecnológico

2VIII Seminario de Continuidad de NegocioABM

2ISO 22301 ImplementaciónGpo. Cynthus

Seguros:

1Congreso "Innovar para trascender"AMASFAC

1Formación en VentasFINDES

Sistemas:

15Lenguaje de Programación ABAPONSOFTON

4Suite CRM CRM

Otros:

210Prevención de Asaltos Consejo Ciudadano

16Extorsión telefónicaConsejo Ciudadano

31Protección Civil La Posta

Cantidades monetarias expresadas en Unidades

64 Manejo de Crisis Risk control
 2 Taller de Liderazgo Human Capital Int.
 1 Autocad básico FINDES

Promoción y Asesoría

No. Colaboradores	Curso	Modalidad
29	Internship Blended	
884	BIVA Cambios normativos en Capitales Blended	
469	Seguro Acti-protecte Blended	
376	Soluciones de crédito Blended	
127	Actiplus Webinar	
308	Banca Electrónica para Persona Física y Moral Webinar	
24	Crédito comercial empresarial Webinar	
371	Fiduciario / Apertura rápida de contratos Webinar	
40	Prácticas de Venta / casos prácticos Webinar	
143	Productos derivados Webinar	

Subgerentes Administrativos / cajeros

No. Colaboradores	Curso	Modalidad
47	Reforzamiento cajeros Blended	
67	Actualización de RFC y CURP Webinar	
71	Actualización Banco de México Webinar	
41	Marcador progresivo SAP Webinar	
76	Procesos cuentas por pagar Webinar	
73	Reforzamiento RH para Subgerentes Administrativos Webinar	

e) Adquisiciones estratégicas.

En mayo 2011 se concretó la adquisición del 51% del capital de Arrendadora, lo cual nos dio experiencia en el negocio de arrendamiento y crédito además de relaciones empresariales y una cartera rentable. La adquisición se efectuó con recursos propios, y logro diversificar base de ingresos y un mejor entendimiento del negocio de crédito. Con fecha 5 de mayo de 2012, la Emisora adquirió un 18% adicional de participación en el capital social de la Arrendadora. El 29 de mayo de 2013 la Emisora adquirió un 16% adicional. Conforme a dicha adquisición, al cierre del ejercicio concluido el 31 de diciembre de 2013, Corporación Actinver tiene una participación en el capital social de la Arrendadora del 85%. Durante 2014, Actinver ejerció su opción de compra por el capital social restante, al cierre de 2014, Corporación Actinver concentra el 99.999% del capital social de Arrendadora Actinver.

En enero de 2012 adquirió a Evercore Servicios, S. de R.L. de las sociedades Protego Asesores, S. de R.L., y Protego Administradores, S. de R.L. Evercore tiene el carácter tanto de Fideicomitente como de Asesor Financiero en los fideicomisos emisores de Certificados Bursátiles Fiduciarios números F/0014 y F/0015, identificados con las claves de pizarra "ANGELD" y "DIABLOI", emitidos por Protego Casa de Bolsa, S.A. de C.V., División Fiduciaria ("Trac's"); Actinver modificó la denominación social de Evercore por la de Actinver Tracs, S. de R.L., Actinver también ha

adquirido los derechos de la licencia de los índices: Diario Doble de Bolsa (DDBOL) y Diario Inverso de la Bolsa (DIBOL) en relación con la emisión y comercialización de los Trac's. Esta adquisición complementa los productos financieros que ofrecemos, al permitir invertir en la BMV de forma apalancada.

En mayo de 2012, se adquirió el negocio de Banca Patrimonial de American Express México, con lo que se amplió nuestra cartera y posicionarnos como líderes dentro mercado.

En agosto de 2012, a través de Actinver Holdings se adquirió una participación del 23.62% del capital social de LCM Capital Holdings LLC, (LYONROSS), firma basada en Nueva York, Estados Unidos, especializada en el manejo de inversiones. LYONROSS cuenta, entre otros, con servicio de asesoría financiera y manejo de cartera; lo que sumado a su posición geográfica, permitió que complementáramos el abanico de productos y servicios.

En octubre de 2013, Actinver Wealth Management, Inc., adquirió el 100% de las acciones de Optima Capital Management, Inc., (Optima), entidad constituida en el estado de Texas, en los Estados Unidos de América, con el objeto de incrementar su base de clientes y crear sinergias derivadas de la combinación de operaciones.

Conforme a los eventos antes mencionados, la estructura corporativa de la Emisora, es actualmente la que se señala en el organigrama contenido en la sección “La Emisora - Descripción del negocio - Estructura corporativa” en este documento.

En relación con la estrategia de adquisiciones mencionada, la Emisora ha aprovechado las oportunidades que se le han presentado en diferentes momentos del ciclo económico y ha realizado adquisiciones estratégicas, así mismo ha desinvertido activos no estratégicos, anticipándose a las caídas del mercado.

f) Publicidad, Promoción y Mercadotecnia

Además de su extensa red de centros financieros, la Compañía busca constantemente captar nuevos clientes por medio de estrategias de publicidad y mercadotecnia a través de (i) publicidad en medios digitales y tradicionales, (ii) promoción en eventos especiales, y (iii) servicio al cliente a través del Centro de Atención Telefónica (“CAT”), como se describe a continuación:

- Medios: La principal actividad de promoción de Actinver es por medio de el uso de nuestros propios medios de contacto, telefónico, mails y redes sociales principalmente, por medio de campañas dirigidas a nuestros clientes y campañas de venta cruzada para posicionar y promover nuestros productos.

Una vez por año, se amplía esta campaña por medios de radio, y prensa para el apoyo de nuestro tradicional concurso anual Reto Actinver.

- Eventos especiales:
- Día Actinver: Una vez al año, la Emisora realiza un evento promocional llamado “Día Actinver” en sus principales plazas, Ciudad de México, Guadalajara y Monterrey; con la intención de promover la cultura de inversión bursátil. Dicho evento consiste en una serie de conferencias realizadas por los directivos de algunas de las principales empresas públicas y de Actinver. El “Día Actinver” permite que nuestros principales clientes estén en contacto directo con las empresas en las que invierten y que nos conozcan más como su principal asesor para sus inversiones.
- Reto Actinver-Imagen: Durante el segundo semestre de 2018 Actinver realizó nuevamente su anual concurso “Décimo Reto Bursátil Actinver-Imagen”, junto con Grupo Imagen. Dicho proyecto consiste en el uso de Bursanet como la plataforma para un simulador bursátil por medio del cual los clientes existentes y potenciales que se inscribieron compiten durante un mes y medio por demostrar quién obtiene un mejor rendimiento invirtiendo en emisoras públicas en tiempo real (en relación a las listadas en el IPC) empezando con un monto virtual de \$1'000,000.- (un millón de pesos). Para participar es necesario pagar una cuota de inscripción de \$1,000 pesos y en caso de ser universitario, mayor de edad y/o participante en ediciones anteriores de “RETO” una cuota de \$500 pesos. Este proyecto apoya en la generación de imagen de Corporación Actinver y su posicionamiento como promotor de inversiones y continúa siendo una actividad en donde se fomenta la cultura financiera en nuestro país, lo anterior no sólo contribuye a fortalecer la base de datos de la Emisora sino que además es un impulso significativo para la captación de nuevos clientes por medio del sistema Bursanet.
- Por décimo año consecutivo, el X Reto Bursátil Actinver Imagen, competencia que simula la compra y venta de acciones listadas en la Bolsa Mexicana de Valores, con esto incentivamos a los participantes a aprender sobre el mundo de las inversiones mediante cursos, talleres, pláticas presenciales, en línea y diferente contenido enfocado a fortalecer el conocimiento y entendimiento del mercado de valores. Este año logró la participación de 9,000 concursantes. Además este año se complementó esta iniciativa con la Jornada por una Cultura Financiera con la que alcanzamos 11,000 estudiantes en 25 ciudades de la República Mexicana.

- Además, a lo largo del año se generan una serie de eventos en cada uno de nuestros Centros Financieros con el objetivo de entregar en persona a los clientes, las principales tendencias que nuestros analistas y asesores están viendo en los mercados así como explicarles más sobre la administración de su patrimonio y asegurar así que sepan cuáles son los productos o portafolios que deberían tener considerados para maximizar su inversión. Más de 120 eventos anuales y 30,000 clientes fueron atendidos en éstos.
- Centro de atención telefónica: Nuestros clientes cuentan con acceso al CAT donde reciben atención personalizada y pueden realizar consultas de saldos y movimientos de sus cuentas. Los clientes se pueden comunicar directamente al CAT al (55) 1103 6699, desde la Ciudad de México o desde el interior de la República al 01 800 705 5555. Este medio se aprovecha para ofrecer y promover los diferentes productos que tenemos, dar informes sobre campañas, eventos, etc. y ser un medio de retroalimentación de y para nuestros clientes.

Canales de distribución:

La Emisora ofrece sus servicios en 59 centros financieros, ubicados en 36 de las principales ciudades del país, en 23 Estados de la República, donde alrededor de 200 mil clientes son atendidos por 740 asesores, ofreciendo los productos de Operadora Actinver, Actinver Casa de Bolsa, Banco Actinver y Arrendadora Actinver, así como los servicios de consultoría en seguros, entre otros. Corporación Actinver tiene presencia a través de sus centros financieros en Estados con el 86% de la población, el 90% de las empresas y el 88% del producto interno bruto del País.

Distribución de centros financieros a nivel nacional.

Al cierre del 2018 la Emisora cuenta con 59 centros financieros distribuidos en 36 de las principales ciudades en 23 Estados de la República (incluido CDMX). Nuestros centros financieros están estratégicamente distribuidos en los Estados y ciudades de la República en los que se estima existe mayor potencial de demanda y mejor conocimiento de la plaza. Todos ellos cuentan con instalaciones diseñadas para la atención y comodidad del cliente. Está previsto que estos centros financieros tengan la disponibilidad de todos los productos y servicios que Actinver tiene, con el fin de ofrecer a los clientes un servicio de asesoría financiera integral bajo un mismo techo. Buscamos reducir los tiempos de respuesta, tener procesos y procedimientos más amigables y eficientes para el cliente, con el fin de brindarle una mejor experiencia en el manejo de sus finanzas.

Cantidades monetarias expresadas en Unidades

A continuación presentamos la distribución Geográfica de nuestros Centros Financieros, en donde se encuentran las Sucursales de Banco y Casa de Bolsa, así como la Atención de nuestros Asesores de Banca Privada y del Banco de Inversión, para Personas y Empresas.



Cantidades monetarias expresadas en Unidades

Estado	No. De Sucursales	Ciudad / Delegación	No. De Sucursales
Aguascalientes	1	Aguascalientes	1
Baja California	2	Tijuana Mexicali	1 1
Baja California Sur	1	San José del Cabo	1
Chiapas	1	Tuxtla Gutierrez	1
Chihuahua	2	Cd. Juárez Chihuahua	1 1
Coahuila	2	Saltillo Torreón	1 1
Distrito Federal	11	Tlalpan	1
		Gustavo A. Madero	1
		Miguel Hidalgo	2
		Álvaro Obregón	4
		Benito Juárez Cuajimalpa	2 1
Estado de México	5	Valle Dorado	1
		Naucalpan	2
		Metepec	1
		Toluca	1
Guanajuato	4	Irapuato	1
		León	1
		San Miguel de Allende	2
Hidalgo	1	Pachuca	1
Jalisco	9	Chapala	1
		Guadalajara	3
		Puerto Vallarta	1
		Zapopan	4
Michoacán	1	Morelia	1
Morelos	1	Cuernavaca	1
Nuevo León	3	Monterrey	1
		San Pedro G.G.	2
Puebla	1	Cholula	1
Querétaro	2	Querétaro	2
Quintana Roo	1	Cancún	1
San Luis Potosí	1	San Luis Potosí	1
Sinaloa	3	Culiacán	1
		Los Mochis	1
		Mazatlán	1
Sonora	3	Cd. Obregón	1
		Hermosillo	2
Tamaulipas	2	Nuevo Laredo	1
		Tampico	1
Veracruz	1	Boca del Río	1
Yucatán	1	Mérida	1
TOTAL	59	36	59

Fuente: Corporación Actinver

Además, los clientes de Corporación Actinver cuentan con las plataformas o canales digitales, en las que pueden realizar diferentes tipos de operaciones según el caso. Ver “La Emisora - Descripción del negocio - Actividad principal”.

Patentes, licencias, marcas y otros contratos:

Cantidades monetarias expresadas en Unidades

Derechos de propiedad industrial

La Emisora es titular de diversos registros marcarios y avisos comerciales que protegen el signo distintivo “Actinver” (y diseño), y solicitudes en trámite de éstos.

Las siguientes tablas identifican las denominaciones, números de registro (o de expediente), clase y vigencia de las marcas, avisos comerciales y solicitudes de registro de marca de la Emisora, así como los contratos de Licencia de Uso de Marca que se tiene celebrados con sus Subsidiarias en relación con el uso de algunas de dichas marcas y avisos comerciales.

Registros marcarios:

Denominación	Clase	Vigencia
AA Y DISEÑO	16	9 de octubre de 2026
ACTIAHORRO	36	16 de marzo de 2020
ACTICOBER	36	16 de marzo de 2020
ACTICORP	36	30 de junio de 2020
ACTICRECE	36	20 de marzo de 2020
ACTIGOBER	36	16 de marzo de 2020
ACTIINSTITUCIONAL	36	14 de septiembre de 2021
ACTIJOVEN	36	04 de septiembre de 2025
ACTIMAS	36	20 de marzo de 2020
ACTIMED	36	16 de marzo de 2020
ACTIMETA Y DISEÑO	16	27 de enero de 2029
ACTINET	16	18 de octubre de 2022
ACTINVER	35	06 de diciembre de 2021
ACTINVER	16	9 de octubre de 2026
ACTINVER APOYA	35	14 de diciembre de 2022
ACTINVER ARRENDADORA Y DISEÑO	36	30 de octubre de 2025
ACTINVER BANCO	36	14 de diciembre de 2022
ACTINVER BANCO CASA DE BOLSA	36	14 de diciembre de 2022
ACTINVER CASA DE BOLSA	36	14 de diciembre de 2022
ACTINVER CONSULTORÍA	16	21 de mayo de 2020
ACTINVER Y DISEÑO	16	23 de septiembre de 2025
ACTINVER, OÍR Y DECIR	36	08 de julio de 2026
ACTIPASS	35	19 de marzo de 2024
ACTIPATRIMONIAL	36	21 de septiembre de 2021
ACTIPLAZO	36	14 de septiembre de 2021
ACTIPLUUS	36	20 de abril de 2026
ACTIPROTEGE	36	3 de septiembre de 2028
ACTIRENT	36	20 de marzo de 2020
ACTITUD ACTINVER	16	18 de diciembre de 2019
ACTIVARIABLE	36	16 de marzo de 2020
ACTIVIDA	36	16 de julio de 2028
ANGELES INVERSIONISTAS	35	29 de agosto de 2021
AUTO ACTINVER	16	13 de septiembre de 2020
BANCO ACTINVER	16	25 de marzo de 2029
BLINDAJE PATRIMONIAL ACTINVER	36	31 de julio de 2025
BURSANET	35	20 de abril de 2026
BURSANET	36	20 de abril de 2026
BURSANET Y DISEÑO	38	12 de abril de 2028
CALCULA EL ÍNDICE	16	21 de enero de 2021
CALCULADORA FINANCIERA ACTINVER	36	21 de diciembre de 2025
CASA DE BOLSA ACTINVER	36	14 de diciembre de 2022
CENTRO DE EDUCACIÓN FINANCIERA ACTINVER	41	20 de febrero de 2028

Cantidades monetarias expresadas en Unidades

CENTRO DE EDUCACIÓN FINANCIERA BURSANET	41	28 de agosto de 2025
CONSULTORÍA BURSÁTIL ACTINVER	36	16 de julio de 2028
CONSULTORÍA ECONÓMICA ACTINVER	36	16 de julio de 2028
CRÉDITO ACTINVER AUTO	36	30 de octubre de 2025
CRÉDITO VALOR ACTINVER	36	19 de septiembre de 2024
CRÉDITO VALOR BURSANET	36	31 de julio de 2025
DESAFÍO ACTINVER	36	14 de diciembre de 2022
DESAFÍO BURSÁTIL ACTINVER	36	14 de diciembre de 2022
DESAFÍO FINANCIERO ACTINVER	36	14 de diciembre de 2022
DIAGNOSTICO PATRIMONIAL ACTINVER	36	23 de agosto de 2027
DINN	35	12 de septiembre de 2027
DINN DE ACTINVER Y DISEÑO (Azul)	35	14 de marzo de 2028
DINN DE ACTINVER Y DISEÑO (Blanco)	35	14 de marzo de 2028
DISEÑO (pirámide)	16	7 de abril de 2028
EDUCACIÓN ACTINVER	36	5 de diciembre de 2026
EDUCACIÓN FINANCIERA ACTINVER	36	20 de febrero de 2028
FONDO ALTERNA	36	16 de marzo de 2020
FORO DE OPORTUNIDADES ACTINVER	36	23 de agosto de 2027
GRUPO FINANCIERO ACTINVER	16	25 de marzo de 2029
HOGAR ACTINVER	16	13 de septiembre de 2020
ÍNDICE ACTINVER	36	12 de septiembre de 2023
ÍNDICE ACTINVER DE LA ECONOMÍA MEXICANA	36	12 de septiembre de 2023
INVERSIÓN INTELIGENTE ACTINVER	36	3 de julio de 2027
MENTOR DE INVERSIONES ACTINVER	36	23 de agosto de 2027
OPORTUNIDADES ACTINVER	36	23 de febrero de 2027
PAGARE PLATINUM ACTINVER	36	15 de abril de 2025
PREVICANCER ACTINVER	36	5 de diciembre de 2026
PROTECCIÓN RETIRO ACTINVER	36	3 de julio de 2027
RETO ACTINVER	36	14 de diciembre de 2022
RETO BURSÁTIL ACTINVER	41	14 de diciembre de 2022
RETO FINANCIERO ACTINVER	36	14 de diciembre de 2022
SALUD ACTINVER	35	13 de septiembre de 2020
SEF BURS NET SISTEMA DE EDUCACIÓN FINANCIERA	16	19 de noviembre de 2020
SEGUROS ACTINVER	16	30 de abril de 2020
SMARTRAC	36	10 de abril de 2024
SMARTSHARES Y SMARTRACS	36	6 de mayo de 2020
VIDA ACTINVER	16	13 de septiembre de 2020
VIDA INVERSIÓN ACTINVER	36	15 de enero de 2026
VISIÓN ACTINVER	36	30 de octubre de 2025

Avisos Comerciales:

Denominación	Clase	Vigencia
ACOSTÚMBRATE A GANAR MAS	16	21 de agosto de 2028
RETO ACTINVER IMAGEN	36	15 de mayo de 2029
RETO FINANCIERO ACTINVER IMAGEN	36	15 de mayo de 2029
RETO BURSÁTIL ACTINVER IMAGEN	41	15 de mayo de 2029
GET USED TO EARNING MORE	16	19 de agosto de 2019
CON ACTINVER COTIZA, COMPRA E IMPRIME	16	13 de septiembre de 2020

Asimismo, Operadora Actinver S.A. de C.V., Sociedad Operadora de Fondos de Inversión, Grupo Financiero Actinver (Actinver Financial- Prudential Financial) como filial de Corporación Actinver S.A.B. de C.V., es titular de diversos registros marcarios y avisos comerciales, y de un nombre de dominio los cuales se identifican en las siguientes tablas, por número de registro, denominación, clase y vigencia.

Registros marcarios

Cantidades monetarias expresadas en Unidades

No.	Denominación	Clase	Vigencia
700875	APOLO	35	16 de marzo de 2021.

Avisos comerciales

Protego Casa de Bolsa, S.A. de C.V. (Evercore Servicios, S. de R.L.)

No.	Denominación	Clase	Vigencia
1212610	INNOMINADA	36	08 de diciembre de 2020
1208346	DIABLOI	36	08 de diciembre de 2020
1208347	ANGELD	36	08 de diciembre de 2020
1164675	ÍNDICE DIARIO DOBLE DE BOLSA	36	26 de mayo de 2020
1164676	ÍNDICE DIARIO INVERSO DE BOLSA	36	26 de mayo de 2020

Avisos Comerciales

No.	Denominación	Clase	Vigencia
62661	KNOW- HOW TO WIN	36	08 de diciembre de 2020
62664	MAKE POSSIBLE, WHAT USED TO BE IMPOSSIBLE	36	08 de diciembre de 2020
62662	SI LA BOLSA BAJA, TU GANAS	36	08 de diciembre de 2020
62663	SI LA BOLSA SUBE, TU GANAS EL DOBLE	36	08 de diciembre de 2020

Nombres de Dominio:

1.- apolo.com.mx

2- www.actinver.com

El registro de cada una de las marcas y avisos comerciales señalados en las tablas anteriores tiene una vigencia de diez años (renovables por periodos iguales) contados a partir de la fecha en que fueron solicitadas de conformidad con el artículo 95 de la Ley de Propiedad Industrial.

Las marcas y avisos comerciales de Corporación Actinver S.A.B. de C.V. y su subsidiaria Operadora Actinver S.A. de C.V., Sociedad Operadora de Fondos de Inversión, Grupo Financiero Actinver (antes Actinver Financiero) son de gran importancia para la Compañía ya que dichas marcas y avisos comerciales fortalecen el prestigio del servicio y asesoría que proporcionan las Subsidiarias de la Compañía y las distinguen de sus competidores.

Asimismo, la Compañía y algunas de sus Subsidiarias han celebrado diversos contratos de licencia de uso de marca, conforme a los cuales, tienen el derecho a usar ciertas marcas propiedad de terceros; así como son licenciatarias autorizadas de diversos programas de cómputo que le permiten llevar a cabo sus actividades.

Operadora Actinver S.A. de C.V., Sociedad Operadora de Fondos de Inversión, Grupo Financiero Actinver (antes Actinver-Lloyd) y Actinver Casa de Bolsa S.A. de C.V., Grupo Financiero Actinver, como subsidiarias de Corporación Actinver S.A.B. de C.V., tienen celebrado un contrato de mantenimiento con Shirebrook Commodities, S.A. de C.V. en relación con el "Sistema Integral de Derivados" (SIDE), conforme al cual utilizan dicho sistema, no obstante no existir un contrato de licencia por escrito entre dichas sociedades y Shirebrook Commodities, S.A. de C.V.

A esta fecha, Corporación Actinver S.A.B. de C.V. no es titular de patente alguna.

CONTRATOS DE CORPORACIÓN

CONTRATO	PARTES	OBJETO
Contrato Licencia de Software de fecha 28 de diciembre de 2016.	(i) SAP México S.A. de C.V., como licenciante; y (ii) Corporación Actinver S.A.B. de C.V., como licenciatario.	Licencia de uso de software "SAP Capital Markets Trading by Calypso Standard Edition".

Principales clientes:

La Emisora no cuenta con clientes con los que exista una dependencia directa, ni por si ni a través de sus Subsidiarias. Ningún cliente representa el diez por ciento o más del total de las ventas consolidadas de la Emisora

Legislación aplicable y situación tributaria:

El funcionamiento y operación de la Emisora están regulados por, entre otras, la LGSM y la LMV, así como por la Circular Única de Emisoras. Asimismo, las Subsidiarias de la Emisora se rigen, según les sea aplicable, por distintas leyes, reglas y circulares emitidas por las autoridades reguladoras y supervisoras del sistema financiero mexicano, como las siguientes, entre otras:

- Ley para Regular las Agrupaciones Financieras
- Ley de Mercado de Valores
- Ley de Instituciones de Crédito
- Ley de Fondos de Inversión
- Ley para Regular las Sociedades de Información Crediticia
- Ley para la Transparencia y Ordenamiento de los Servicios Financieros
- Ley General de Organizaciones y Actividades Auxiliares del Crédito
- Ley del Banco de México
- Ley de la Comisión Nacional Bancaria y de Valores
- Ley Monetaria de los Estados Unidos Mexicanos
- Ley para la Transparencia y Ordenamiento de los Servicios Financieros
- Ley de Transparencia y de Fomento a la Competencia en el Crédito Garantizado
- Ley de Protección y Defensa al Usuario de Servicios Financieros

Cantidades monetarias expresadas en Unidades

- Disposiciones de Carácter General Aplicables a las Sociedades Controladoras de Grupos Financieros que Regulan las Materias que Corresponden de Manera Conjunta a las Comisiones
- Nacionales Supervisoras
- Disposiciones de Carácter General Aplicables a las Sociedades Controladoras de Grupos Financieros Sujetas a la Supervisión de la Comisión Nacional Bancaria y de Valores
- Disposiciones de Carácter General Aplicables a las Casas de Bolsa
- Disposiciones de Carácter General Aplicables a las Instituciones de Crédito
- Disposiciones de Carácter General Aplicables a los Fondos de Inversión y a las Personas que les Prestan Servicios

La Emisora, Grupo Financiero Actinver, Banco Actinver, Actinver Casa de Bolsa y Operadora Actinver se encuentran sujetas a la inspección y vigilancia de la SHCP, Banxico y CNBV, entre otras autoridades. El incumplimiento por parte de la Emisora o sus Subsidiarias a las disposiciones legales aplicables, podría generar la imposición de multas y sanciones por parte de las autoridades competentes, incluyendo la revocación de autorizaciones y licencias.

Recursos humanos:

Los servicios de personal de la Emisora y sus Subsidiarias, son contratados con las siguientes compañías, por lo que no se tiene personal contratado directamente por Corporación Actinver:

- Servicios Actinver S.A. de C.V.
- Banco Actinver, S.A., Institución de Banca Múltiple, Grupo Financiero Actinver
- Servicios Alterna, S.A. de C.V.

El número total de colaboradores de las compañías antes mencionadas que prestan sus servicios a la Emisora y sus Subsidiarias se ha ido adecuando de acuerdo con las necesidades. Al 31 de diciembre de 2018 1,991 colaboradores prestaban servicios a Corporación Actinver y a sus Subsidiarias. La totalidad del personal contratado por las empresas mencionadas es de confianza, por lo que no existe personal sindicalizado que preste servicios a la Emisora y sus Subsidiarias.

Cantidades monetarias expresadas en Unidades



Durante el año 2018 mantenemos los filtros de selección para asegurar la integridad, confiabilidad y apego al perfil solicitado para dar cumplimiento a los requerimientos de distintas autoridades.

Como parte de los programas para generar lealtad y compromiso, Actinver participó en más disciplinas deportivas en los juegos interbancarios. Asimismo, estamos ofreciendo clases de inglés con subsidio recibiendo muy buenos comentarios de los colaboradores que estudian.

Continuamos trayendo prestadores de servicio para promover el bienestar de los colaboradores, vacunas vs influenza, dentista, optometrista, nutriólogo, ortopedista, entre otros.

Desempeño ambiental:

Responsabilidad Social Actinver

Responsabilidad Actinver, lanzó en 2018 distintos programas y campañas públicos e internos que buscan fortalecer el compromiso de nuestro grupo bajo tres pilares fundamentales: Actinver Apoya, Educación Financiera Actinver y Actinver Sustentable.

- Convocatoria de donativos 2018-2019, con la cual logramos llegar a más de 5,500 beneficiarios y apoyar a 19 instituciones sin fines de lucro que se destacaron en temas de salud, educación y protección al medio ambiente.

Las instituciones apoyadas fueron:

Cantidades monetarias expresadas en Unidades

1	Fundación Fomento de Desarrollo Teresa de Jesús	Proporcionar medicamentos oncológicos, equipos de ostomía, catéteres y apoyo emocional.
2	Fundación de Ayuda al Débil Mental A.C.	Programa de vigilancia y atención en salud en enfermería y psiquiatría.
3	Instituto Mexicano de la Audición y el Lenguaje	Educación auditivo lingüística para niños con discapacidad auditiva basada en la filosofía de la Oralidad.
4	Fundación Hospital Nuestra Señora de la Luz	Vamos a ver por ellos. Programa de salud visual extramuros.
5	Hogar Marillac	Calentadores solares.
6	Fundación Dibujando un Mañana A.C.	Asegurando la salud.
7	Instituto Nuevo Amanecer A.B.P.	Combatiendo la desnutrición en niños y jóvenes con parálisis cerebral.
8	Aldeas Infantiles SOS México	Desarrollo integral y derechos de niños, niñas y adolescentes.
9	El Buen Samaritano IAP	Rehabilitación de pacientes postrados.
10	Dif. Sinaloa	Compra colchones familias afectadas inundaciones septiembre 2018.
11	Centro de Asesoría y Promoción Juvenil A.C. (Cd Juárez).	Ni un adolescente fuera de la escuela.
12	Fundación León A.C.	Rehabilitando mi espacio creativo.
13	Asociación Cultural Int. (Colegio Montefalco)	Empresas académicas. Programa de emprendimiento para mujeres jóvenes de comunidades rurales de Morelos.
14	Orfanatorio Mazatlán	Programa educativo. Contratar una maestra.
15	Club de Niñas y Niños México SLP.	Fortalecimiento Lúdico-recreativo de espacios de educación no formal.
16	Ideas Información y Diseños Educativos Para Acciones Saludables	Educación para prevención de embarazo adolescente en Chiapas.
17	Aspen Institute México A.C.	El futuro de la educación superior en México.
18	Fundación Bepensa A.C.	Saneamiento de Cenotes en Yucatán.
19	Fondo Para la Paz IAP	Implementación de estufas ecológicas.

Dando continuidad al apoyo a las familias afectadas por los sismos de septiembre de 2017, se apoyó en el primer semestre con la reconstrucción de 5 casas para familias damnificadas en el Estado de México y Xochimilco junto con el apoyo en mano de obra de más de 100 voluntarios.

Educación Financiera:

Otras iniciativas además del Reto Bursátil y de la 1ª Jornada por una Cultura financiera bajo nuestro pilar de Educación Financiera fueron:

- La 5ª edición del “Curso de gestión y planeación financiera para organizaciones del sector no lucrativo”.
- Día del Ahorro Infantil con el apoyo de voluntarios de la Ciudad de México, Estado de México, Morelos, Guadalajara y Monterrey.

Sustentabilidad: Aun cuando la Emisora y Subsidiarias no cuentan con una política ambiental, sabemos que es un camino de grandes desafíos que demandan compromiso y adaptación ante las nuevas condiciones; de esta manera en Actinver Sustentable impulsamos iniciativas como:

- El saneamiento de cenotes en el sur del país con la participación de voluntarios de nuestros Centros Financieros y sus familias.
- Logramos impulsar a nivel interno el Día del Medio Ambiente, así como el Día del No Consumo.

Información de mercado:

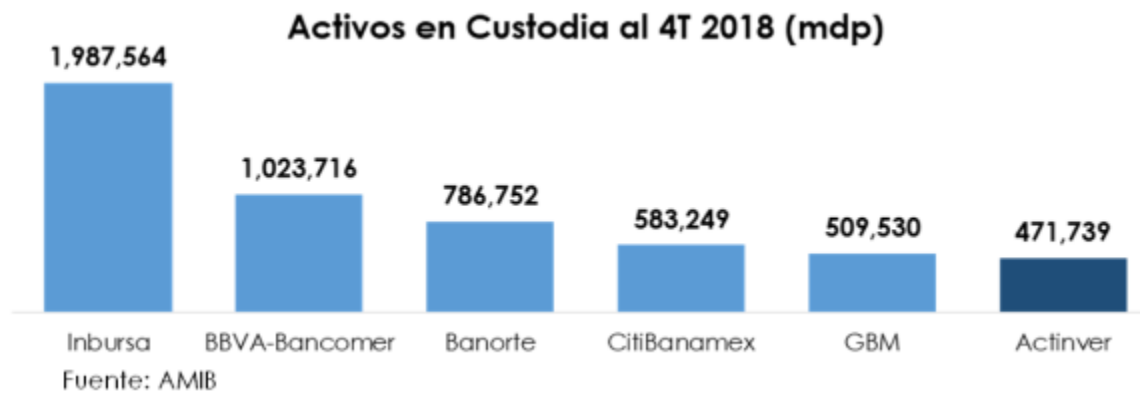
La Emisora encabeza un grupo empresarial que opera principalmente en el sector financiero mexicano. Cuenta con una plataforma de servicios y productos que le ha permitido diferenciar su marca y obtener reconocimiento en el mercado. Conforme a las cifras publicadas por la AMIB, Operadora Actinver es la sexta operadora de fondos de inversión más grande del país con más de 157.5 mil millones de pesos al cierre de 2018. A la misma fecha, también con base en cifras de la AMIB, Actinver Casa de Bolsa ocupa el primer lugar a nivel nacional en número de clientes, con más de 60,000 clientes. El negocio de Banco de Inversión ocupa el tercer lugar en México según el número de operaciones en emisiones de CKDs y CERPIs, y el quinto en emisiones de deuda a Largo Plazo, según información obtenida en Bloomberg. Por su parte, las cifras publicadas en boletines estadísticos de la CNBV muestran que Banco Actinver es el banco N° 21 de 51 que operan en el sistema, y que durante 2018 su cartera de crédito tuvo un crecimiento del 15%, mientras que la de la banca comercial al sector privado en su conjunto tuvo un crecimiento del 9%.

A continuación se presenta los cuadros resumen con la participación de las principales líneas de negocio/productos de Actinver en sus mercados respectivos:

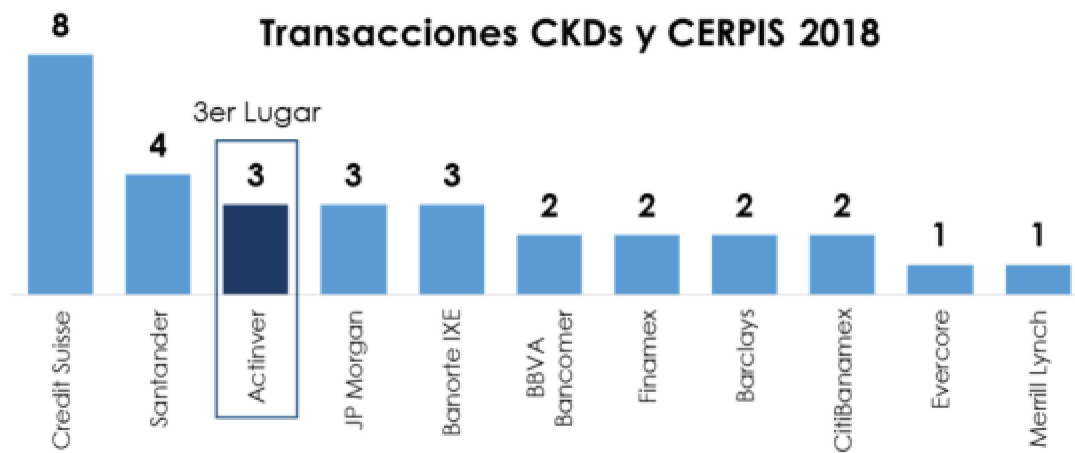
a septiembre 2018	Cuentas			Sucursales	
	Lugar	No.	Participación	No.	Participación
Actinver	1	58,846	25%	58	20%
Banorte	2	29,386	12%	38	13%
CitiBanamex	3	19,649	8%	1	0%
GBM	4	19,199	8%	3	1%
Inbursa	5	9,494	4%	-	NA
BBVA-Bancomer	6	838	0%	-	NA
Total Industria		237,295	100%	286	100%

Fuente: AMIB

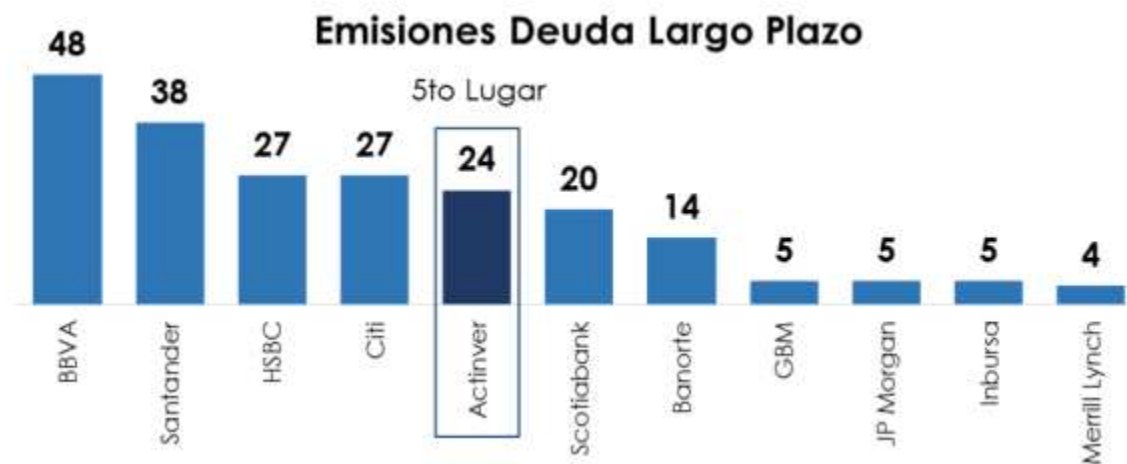
Cantidades monetarias expresadas en Unidades



Banca de Inversión



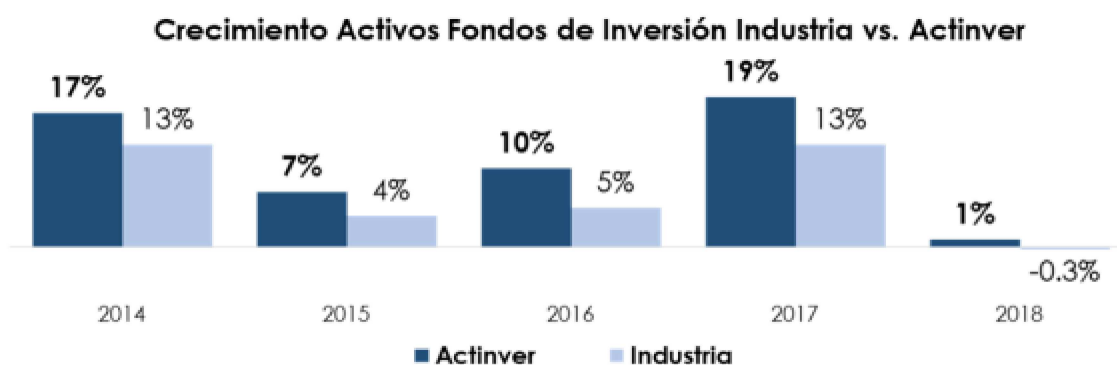
Cantidades monetarias expresadas en Unidades



Fondos de Inversión

Activos Operadoras de Fondos de Inversión			
Operadora	Lugar	Activos Netos	% Participación
BlackRock	1	506,914	22%
BBVA Bancomer	2	461,544	20%
Santander	3	241,023	11%
Banorte	4	179,001	8%
Scotia Inverlat	5	163,580	7%
Actinver	6	157,537	7%
Inbursa	7	110,984	5%
Otros		455,206	20%

Fuente: AMIB



Crédito

Posición de Banco Actinver en el Sistema Bancario 2018				
Banco	Cartera de Crédito		IMOR	ICOR
	Lugar	Crecimiento	Lugar	Lugar
BBVA Bancomer	1	8%	15	17
Banorte	2	25%	10	15
Santander	3	11%	21	21
Banamex	4	1%	19	8
HSBC	5	19%	12	10
Invex	20	2%	6	6
Actinver	21	15%	2	2
American Express	22	18%	27	4
Sistema	51 Bancos	9%		

Fuente: Boletín Estadístico CNBV, diciembre 2018.

La Emisora cuenta con un modelo de negocio único enfocado en ofrecer servicios de asesoría personalizada; su plataforma está integrada para poder ofrecer bajo un mismo techo servicios y productos a la medida para satisfacer las necesidades financieras de los clientes. Los 469 mil millones de pesos en activos bajo custodia que concentra Actinver son resultado de su crecimiento orgánico a lo largo del tiempo y de la habilidad para realizar adquisiciones estratégicas conforme a su plan de negocios.

Sistema Financiero Mexicano.

El sistema financiero mexicano está actualmente integrado por instituciones de banca múltiple, instituciones de banca de desarrollo, casas de bolsa, y otras instituciones financieras tales como compañías de seguros, reaseguradoras, afianzadoras, uniones de crédito, sociedades de ahorro y préstamo, casas de cambio, empresas de factoraje, almacenes generales de depósito, arrendadoras financieras, sociedades mutualistas, administradoras del fondo para el retiro, sociedades financieras de objeto múltiple, entre otras.

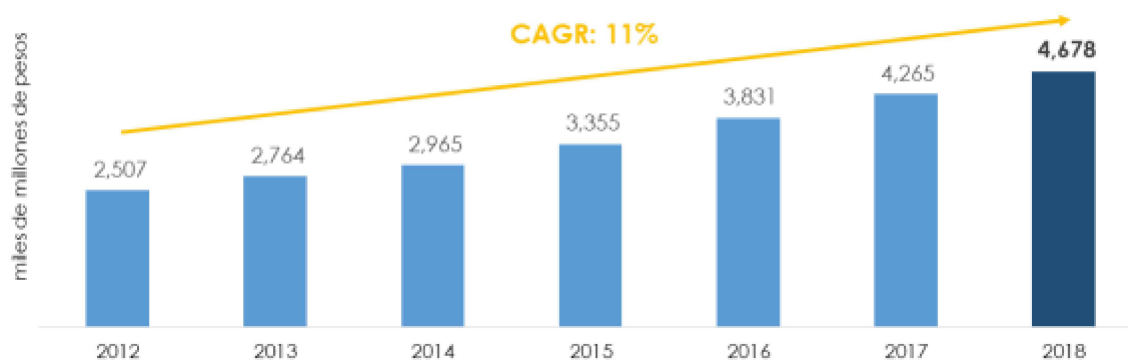
Las principales autoridades financieras que regulan a las instituciones financieras son la SHCP, Banxico, la CNBV, la CONSAR, la CNSF, el IPAB y la CONDUSEF.

Sistema Bancario en México

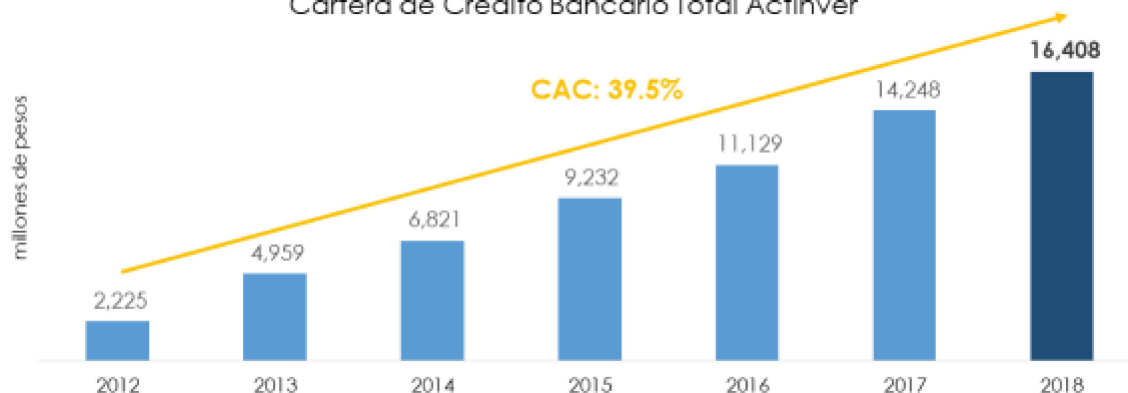
Según la información de la Comisión Nacional Bancaria y de Valores CNBV, actualmente, el sistema bancario mexicano cuenta con 51 entidades registradas. Al cierre de diciembre 2018, estas instituciones cuentan con una cartera de crédito total de \$5.2 billones de pesos, y una cartera de crédito al sector privado de 4.7 billones de pesos, la cual refleja un crecimiento anual compuesto del 11% entre 2012 y 2018, mientras que la cartera de Actinver creció 40% anual compuesto en el periodo de referencia. En 51 entidades registradas, hay una alta concentración de cartera en cinco de ellas, las cuales agrupan alrededor del 71% de la cartera total de crédito del sistema bancario nacional. El mismo caso se presenta en los saldos de captación del sistema bancario en donde cinco instituciones concentran el 70% de la captación del sistema y el resto de las entidades tienen el otro 30%. Estos porcentajes han permanecido prácticamente sin cambio sin cambio desde 2014 a la fecha en una industria que actualmente concentra saldos de captación por 5.7 billones de pesos.

Actinver crece en un mercado altamente concentrado y competido, con un modelo de atención a nuestros clientes de Banca Privada y del Banco de Inversión.

Financiamiento de Banca Comercial a Sector Privado en México

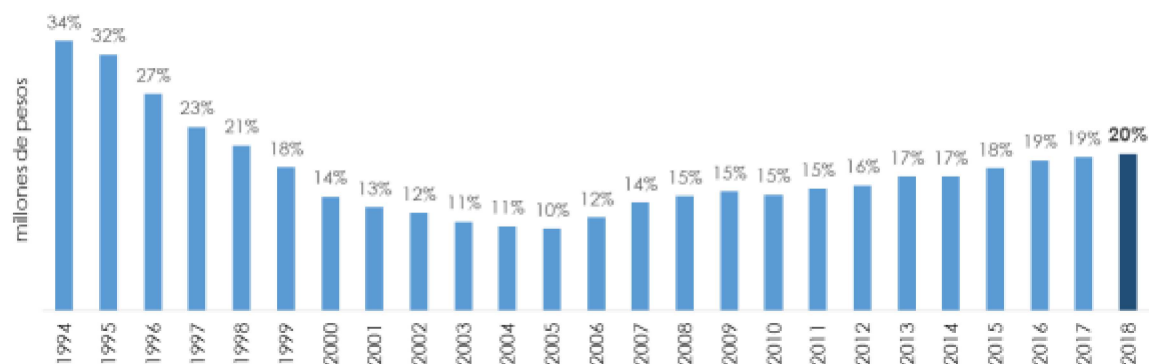


Cartera de Crédito Bancario Total Actinver



Cantidades monetarias expresadas en Unidades

Crédito Bancario* / PIB en México



* Financiamiento Total de la Banca Comercial al Sector Privado (Fuente: Banxico e INEGI)

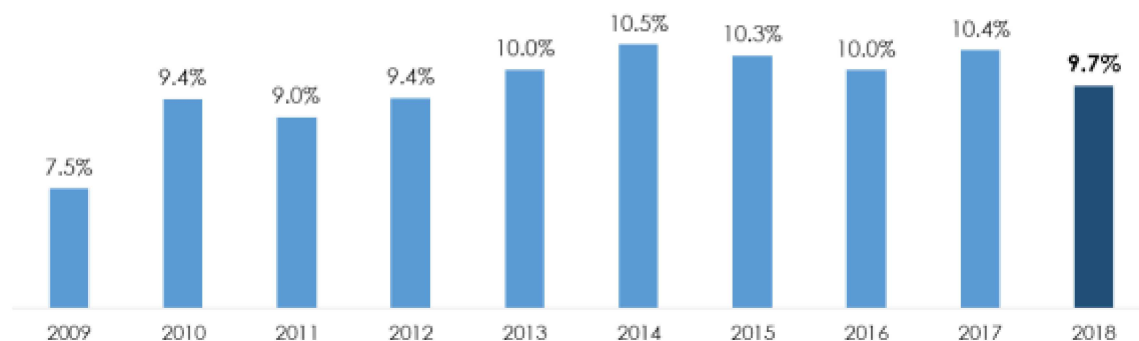
Fondos de inversión

El mercado mexicano de fondos de inversión cuenta con 32 operadoras de fondos de inversión que administran 2.3 billones al cierre del 2018. Actinver administra el 6.9% de los activos totales del sector, ocupando el 6° lugar.

No.	Operadora de Fondos de Inversión (millones de pesos)	dic-2018		dic-2017		Variación	
		Activos Netos	%	Activos Netos	%	Activos Netos	%
1	BlackRock	506,914	22.27%	540,966	23.70%	(34,052)	(6.29%)
2	BBVA Bancomer	461,544	20.28%	432,201	18.94%	29,343	6.79%
3	Santander	241,023	10.59%	248,416	10.88%	(7,393)	(2.98%)
4	Banorte	179,001	7.87%	183,786	8.05%	(4,785)	(2.60%)
5	Scotia Inverlat	163,580	7.19%	161,779	7.09%	1,801	1.11%
6	ACTINVER	157,537	6.92%	155,769	6.83%	1,768	1.14%
7	Inbursa	110,984	4.88%	117,529	5.15%	(6,545)	(5.57%)
	Otros	455,206	20.00%	441,879	19.36%	13,327	3.02%
TOTAL		2,275,789	100%	2,282,325	100%	(6,536)	(0.29%)

Fuente: AMIB (los % se refieren a participación de mercado).

Activos Netos de Operadoras de Fondos / PIB en México



Fuente: AMIB e INEGI

Mercado Bursátil

La Emisora compete con otras 35 casas de bolsa que están autorizadas por la SHCP para llevar a cabo operaciones de intermediación en el mercado de valores mexicano. La Emisora realiza, entre otras, operaciones de compraventa y reporto de valores; prestación de servicios de asesoría a inversionistas en relación con inversiones en valores; prestación de servicios de asesoría a sociedades mercantiles y otras entidades en relación con operaciones de valores y en materia de financiamientos; y realización de transacciones con valores a través de los sistemas electrónicos de la Bolsa.

Los cinco principales competidores en el mercado de intermediarios bursátiles en México en función de valores de custodia son Inversora Bursátil, S.A. de C.V., Casa de Bolsa, Grupo Financiero Inbursa; Casa de Bolsa BBVA Bancomer, S.A. de C.V., Grupo Financiero BBVA Bancomer; Banorte(-Ixe) Casa de Bolsa S.A. de C.V., integrante de Grupo Financiero Banorte; CitiBanamex Casa de Bolsa, S.A. de C.V., integrante del Grupo Financiero Banamex, y Grupo Bursátil Mexicano, S.A. de C.V., Casa de Bolsa, las cuales, en conjunto, tenían en custodia al 31 de diciembre de 2018, activos por más de \$4.6 billones de Pesos, es decir, el 71.6% por ciento del mercado. La siguiente tabla muestra el comparativo de la Emisora con algunos de sus competidores en cuanto a valores de clientes en custodia.

Cantidades monetarias expresadas en Unidades

VALORES DE CLIENTES EN CUSTODIA							
	CASA DE BOLSA	DICIEMBRE		VARIACIÓN		PARTICIPACIÓN %	
		2017	2018	ABSOLUTA	%	INDIVIDUAL	ACUMULADA
1	INVERSORA	2,620,333.33	1,924,174.61	(696,159)	(26.57)	29.77	29.77
2	BBVA - BANCOMER	980,789.00	1,008,808.00	28,019	2.85	15.58	45.35
3	BANORTE	663,995.27	699,130.36	35,135	5.29	10.82	56.17
4	CITIBANAMEX	1,260,646.00	521,266.00	(739,380)	(58.65)	8.07	64.24
5	G.B.M.	401,229.00	473,015.00	71,786	17.89	7.32	71.56
6	ACTINVER	439,650.00	469,141.00	29,491	6.71	7.26	78.82
7	SCOTIA	378,988.00	371,140.00	(7,848)	(2.07)	5.74	84.56
8	SANTANDER	85,337.00	168,316.00	82,979	97.24	2.80	87.16
9	VECTOR	100,560.35	108,462.72	7,902	7.86	1.88	88.84
10	FINAMEX	112,723.56	105,111.77	(7,612)	(6.75)	1.63	90.47
11	VALMEX	124,351.00	104,286.00	(20,065)	(16.14)	1.61	92.08
12	JPMORGAN	72,593.83	84,323.39	11,730	16.16	1.30	93.39
13	VALUE	83,937.50	80,176.70	(3,761)	(4.48)	1.24	94.63
14	MONEX	64,883.00	66,927.78	2,045	3.15	1.04	95.66
15	VEFORMÁS	62,284.00	62,554.30	270	0.43	0.97	96.63
16	MULTIVA	33,117.00	38,587.00	5,470	16.52	0.60	97.23
17	INTERCAM	32,636.91	33,925.02	1,288	3.95	0.52	97.75
18	UBS	38,275.00	33,085.00	(5,190)	(13.56)	0.51	98.26
19	CI	26,418.93	29,413.19	2,994	11.33	0.46	98.72
20	EVERCORE	24,954.00	26,350.00	1,396	5.59	0.41	99.13
21	CREDITSUISSE	15,013.00	26,201.00	11,188	74.52	0.41	99.53
22	PUNTO	12,813.74	15,775.39	2,962	23.11	0.24	99.78
23	BASE	5,237.90	6,139.00	901	17.20	0.09	99.87
24	MERRILL	3,869.00	3,312.00	(557)	(14.40)	0.05	99.92
25	MASARI	2,385.57	1,719.58	(666)	(28.22)	0.03	99.95
26	HSBC	2,045.00	1,543.00	(502)	(24.55)	0.02	99.97
27	BTGPACTUAL	1,031.20	999.67	(32)	(3.06)	0.02	99.99
28	INVEK	448.00	274.00	(174)	(38.84)	0.00	99.99
29	VIFARU	109.96	250.03	140	127.38	0.00	100.00
30	BARCLAYS	111.00	111.00	-	-	0.00	100.00
31	BURSAMETRICA	0.00	48.00	48	-	0.00	100.00
32	DSECURITIES	0.00	0.00	-	-	-	100.00
33	GOLDMAN SACHS	0.00	0.00	-	-	-	100.00
34	MORGAN S.	2.38	0.00	(2)	(100.00)	-	100.00
35	INTERACCIONES	76,267.00	ND	ND	ND	ND	ND
	TOTAL	7,727,046.44	6,462,566.51	(1,264,480)	(16.36)	100	

Cifras en millones de pesos.

(ND) = No Disponible

Fuente: AMB

Al 31 de diciembre de 2018, la Emisora ocupaba el sexto lugar del mercado de intermediarios bursátiles en México en función de los valores en custodia, con un monto de \$469 mil millones de pesos, es decir una participación de mercado del 7.3%.

En función del número de inversionistas, a la fecha mencionada, la Emisora era la primera casa de bolsa con mayor presencia en el mercado, con casi 61 mil cuentas de intermediación bursátil, es decir el 25.1% de participación de mercado.

Cantidades monetarias expresadas en Unidades

NÚMERO DE CUENTAS							
	CASA DE BOLSA	DICIEMBRE 2017	DICIEMBRE 2018	VARIACIÓN		PARTICIPACIÓN %	
				ABSOLUTA	%	INDIVIDUAL	ACUMULADA
1	ACTINVR	52,798	60,731	7,933	15.03	25.10	25.10
2	BANORTE	23,909	29,665	5,756	24.07	12.26	37.36
3	VECTOR	20,704	22,318	1,614	7.80	9.22	46.58
4	G.B.M.	17,464	19,949	2,485	14.23	8.24	54.83
5	OTIBANAMEX	23,273	19,680	(3,593)	(15.44)	8.13	62.96
6	SCOTIA	17,415	17,264	(151)	(0.87)	7.14	70.10
7	MONEX	11,513	11,715	202	1.75	4.84	74.94
8	INVERSORA	9,409	9,525	116	1.23	3.94	78.88
9	FINAMEX	5,951	7,456	1,505	25.29	3.08	81.96
10	VE POR MÁS	5,341	6,413	1,072	20.07	2.65	84.61
11	VALUE	5,398	5,320	(68)	(1.26)	2.20	86.81
12	SANTANDER	6,706	5,156	(1,550)	(23.11)	2.13	88.94
13	INTERCAM	4,554	4,454	(70)	(1.54)	1.86	90.80
14	MULTIVA	4,342	4,462	120	2.76	1.84	92.64
15	CI	3,547	4,074	527	14.86	1.68	94.32
16	VALMEX	2,927	3,047	120	4.10	1.26	95.58
17	EVERCORE	1,870	1,951	81	4.33	0.81	96.39
18	PUNTO	1,593	1,910	317	19.90	0.79	97.18
19	BASE	1,412	1,655	243	17.21	0.66	97.86
20	MASARI	1,172	1,263	91	7.76	0.52	98.38
21	BBVA- BANCOMER	796	880	84	10.55	0.36	98.75
22	MERRILL	647	689	42	6.49	0.28	99.03
23	MORGAN S.	638	688	50	7.84	0.26	99.32
24	UBS	608	620	(8)	(1.27)	0.26	99.57
25	BTG PACTUAL	361	411	50	13.85	0.17	99.74
26	CREDITUSSE	314	386	72	22.93	0.16	99.90
27	INVEI	147	147	-	-	0.06	99.96
28	VIFARU	3	64	61	-	0.03	99.99
29	BURSA METRICA	-	24	24	-	0.01	100.00
30	J.P.MORGAN	-	-	-	-	-	100.00
31	BARCLAYS	-	-	-	-	-	100.00
32	DISCOURTIES	-	-	-	-	-	100.00
33	HSSC	-	-	-	-	-	100.00
34	GOLDMAN SACHS	-	-	-	-	-	100.00
35	INTERACCIONES	6,693	ND	ND	ND	ND	ND
	TOTAL	231,525	241,957	10,432	4.51	100	

Fuente: AMIB

(ND) = No Disponible

En función del número de sucursales de casa de bolsa, de acuerdo con cifras de la AMIB, al 31 de diciembre de 2018 la Emisora es la segunda casa de bolsa con mayor presencia en el mercado, con un total de 59 sucursales, es decir, 20% de participación de mercado.

Cantidades monetarias expresadas en Unidades

NÚMERO DE SUCURSALES								
	CASA DE BOLSA	DICIEMBRE* 2017	DICIEMBRE** 2018	VARIACIÓN		PARTICIPACIÓN %		
				ABSOLUTA	%	INDIVIDUAL	ACUMULADA	
1	INTERCAM	55	55	-	-	22.41	22.41	
2	ACTINVER	58	58	-	-	20.00	42.41	
3	BANORTE	38	38	-	-	13.10	55.52	
4	MONEK	37	35	(2)	(5.41)	12.07	67.59	
5	SCOTIA	25	23	(2)	(8.00)	7.93	75.52	
6	VECTOR	20	20	-	-	8.90	82.41	
7	MULTIVA	12	13	1	8.33	4.48	86.90	
8	BASE	5	8	3	60.00	2.76	89.66	
9	VEPORMÁS	5	5	-	-	1.72	91.38	
10	FINAMEX	4	4	-	-	1.38	92.76	
11	VALUE	4	4	-	-	1.38	94.14	
12	GB.M	3	3	-	-	1.03	95.17	
13	B/ERCORE	2	2	-	-	0.89	96.06	
14	ETG PACTUAL	1	1	-	-	0.34	96.21	
15	BURSA METROA	1	1	-	-	0.34	96.55	
16	OTISBANAMEX	1	1	-	-	0.34	96.90	
17	CREDITUSSE	1	1	-	-	0.34	97.24	
18	DISCORTES	1	1	-	-	0.34	97.59	
19	INVEK	1	1	-	-	0.34	97.93	
20	JPMORGAN	1	1	-	-	0.34	98.28	
21	MERRILL	1	1	-	-	0.34	98.62	
22	MORGAN S.	1	1	-	-	0.34	98.97	
23	RUNTO	1	1	-	-	0.34	99.31	
24	SANTANDER	18	1	(15)	(93.75)	0.34	99.66	
25	VIRARU	0	1	1	-	0.34	100.00	
26	BARCLAYS	0	0	-	-	-	100.00	
27	BBVA-BANCOMER	0	0	-	-	-	100.00	
28	O	0	0	-	-	-	100.00	
29	GOLDMAN SAOHS	0	0	-	-	-	100.00	
30	HSBC	0	0	-	-	-	100.00	
31	MASARI	0	0	-	-	-	100.00	
32	UBS	0	0	-	-	-	100.00	
33	VALMEX	0	0	-	-	-	100.00	
34	INVERSORA	0	0	-	-	-	100.00	
35	INTERACCIONES	5	ND	ND	ND	ND	ND	
TOTAL		309	290	(19)	(6.15)	100.00		

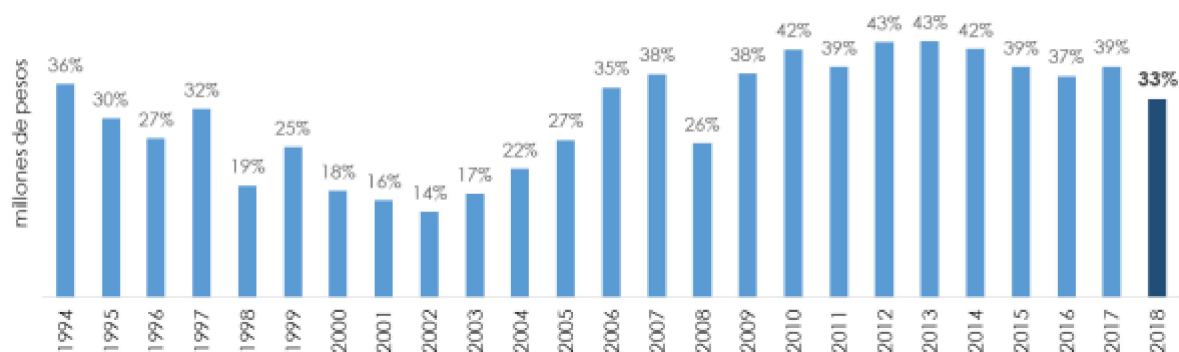
* Todas las oficinas, incluyendo la oficina matriz y/o representación

(ND) No Disponible

** Sin incluir la oficina matriz y/o representación

Fuente: AMB

Mercado Accionario * / PIB en México



* Valor de Capitalización de la Bolsa Mexicana de Valores (Fuente: BMV e INEGI).

Oportunidad de mercado

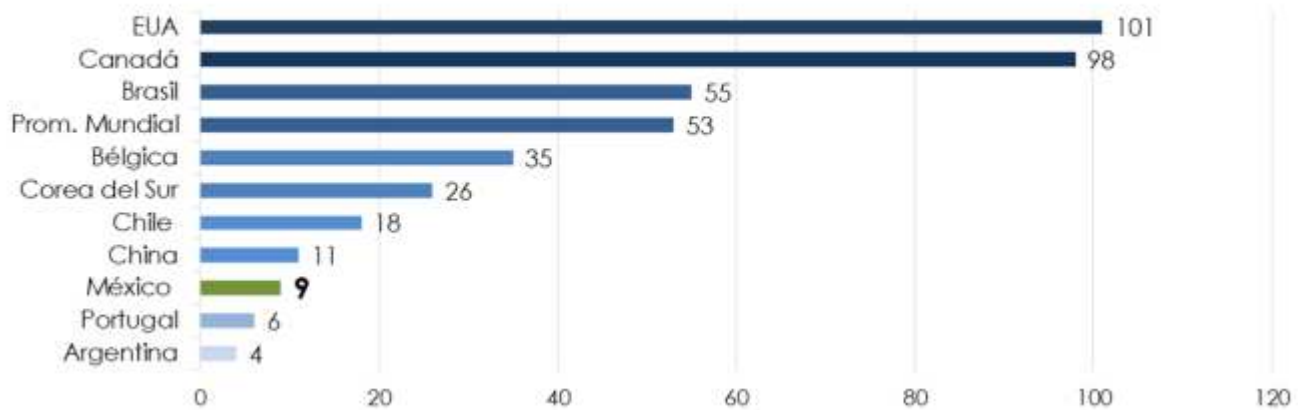
La Emisora considera el mercado financiero mexicano está en desarrollo y en recuperación luego de la desintermediación sufrida en los periodos de nacionalización bancaria, o bien en otros periodos de crisis asociadas con factores nacionales o internacionales. Del análisis histórico se desprende que la intermediación financiera viene creciendo en los últimos 15 años, pero se mantiene aún por debajo de los estándares internacionales a los que México puede aspirar. Con la ocurrencia de un crecimiento sostenido de la economía, estabilidad macro-financiera, dadas las características demográficas de la población, la existencia de cientos de miles de empresas susceptibles de la intermediación financiera, con regulación adecuada y un sistema financiero fuerte, en combinación con una baja penetración de los servicios financieros, existe un entorno muy favorable para que las instituciones financieras puedan crecer en el país.



*Miembros con mayor PIB de la OCDE
(Fuente: The World Bank)

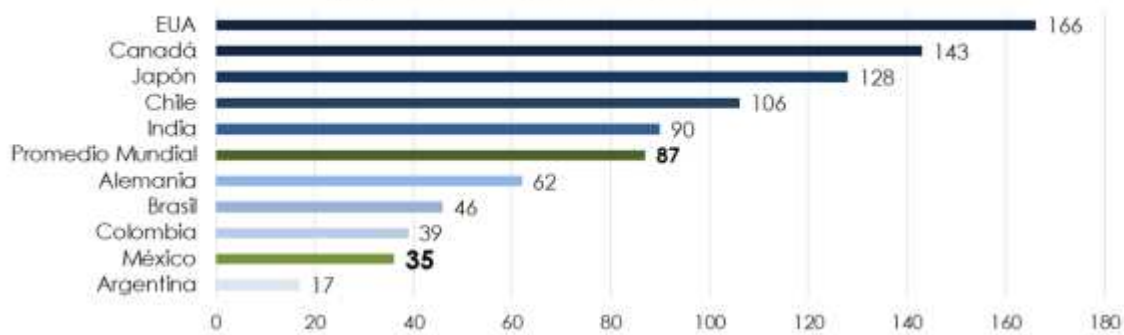
Cantidades monetarias expresadas en Unidades

Fondos de Inversión
(Activos Totales como % del PIB, 2016)



Fuente: Data Market-The World Bank, 2016

Bolsa de Valores
(Capitalización del Mercado como % del PIB, 2017)



Fuente: The Global Economy-The World Bank, 2017

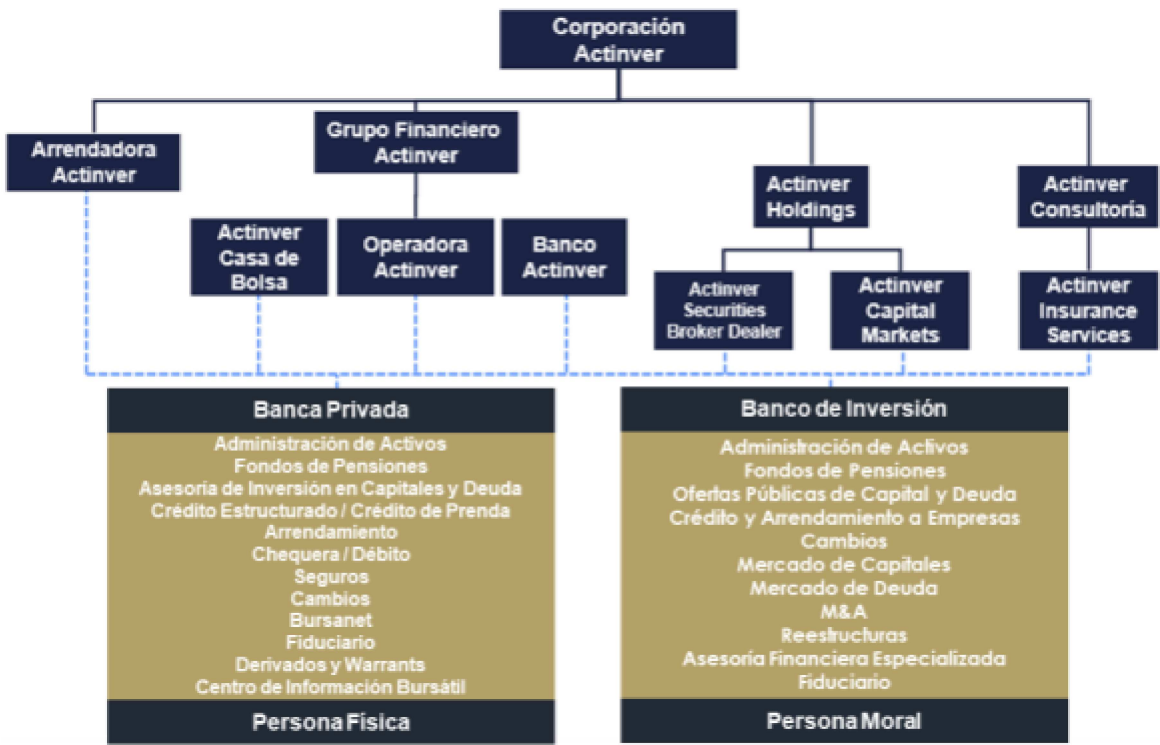
Estructura corporativa:

Cantidades monetarias expresadas en Unidades

La Emisora ha aprovechado las oportunidades que se le han presentado en diferentes momentos del ciclo económico y ha realizado adquisiciones estratégicas en las partes bajas de dicho ciclo. Asimismo, la Emisora se ha desinvertido de activos no estratégicos, anticipándose a las caídas del mercado.

Las necesidades del negocio así como el compromiso de servicio con los clientes han llevado a la Emisora a desarrollar una plataforma de negocios que atiende una gama más amplia de necesidades y que brinda soluciones financieras bajo un mismo techo.

La siguiente tabla muestra la estructura actual del grupo empresarial encabezado por la Emisora:



Como se señaló con anterioridad, la Emisora cuenta también algunas subsidiarias que prestan servicios: Servicios Actinver, Servicios Alterna y Servicios Financieros, las cuales únicamente prestan servicios que no son significativas en términos de la Circular Única de Emisoras. Actinver Consultoría y Actinver Tracs son subsidiarias de la Emisora que también presentan operaciones poco relevantes.

Para mayor información acerca de las actividades que desempeñan las Subsidiarias de Corporación Actinver que aparecen en el esquema anterior, favor de consultar las secciones “La emisora - Historia y desarrollo de la Emisora.”,

“La emisora - Descripción del negocio - Actividad principal.” y “La emisora - Descripción del negocio - Información del mercado”.

Descripción de los principales activos:

Al 31 de diciembre de 2018, 2017 y 2016, los saldos del mobiliario y equipo propio se integran como se muestra a continuación:

	2018	2017	2016	Tasa anual de depreciación y amortización	Vida útil en años
Mejoras a locales arrendados	\$ 325	\$ 311	\$ 296	Varías	Varios
Mobiliario y equipo de oficina	183	176	167	10%	10
Equipo de cómputo	219	178	158	Varías	Varios
Equipo adquirido en arrendamiento financiero	32	32	34	Varías	Varios
Terrenos e inmuebles	10	12	12	-	-
Equipo de transporte	3	3	2	25%	4
Depreciación y amortización acumulada	(474)	(416)	(354)		
	<u>\$ 298</u>	<u>\$ 296</u>	<u>\$ 315</u>		

Cifras en millones de pesos

Por los años terminados el 31 de diciembre de 2017 y 2016, el gasto por depreciación y amortización cargado a resultados ascendió a \$33, \$57 y \$53 millones de pesos.

Adicionalmente, se tienen inmuebles, mobiliario y equipo en arrendamiento operativo, utilizado para las actividades de Arrendadora Actinver, que se integran como sigue:

2018	Inversión	Depreciación acumulada	Activo neto	Tasa anual de depreciación
Equipo de transporte	\$ 149	(96)	\$ 53	9% a 20
Maquinaria	309	(238)	71	9% a 25%
Mobiliario y equipo de oficina	6	(4)	2	10% y 20%
Inmuebles	36	(9)	27	5.88%
Terrenos	43	-	43	-
Equipo de cómputo	85	(85)	-	20% y 33%
Total	<u>\$ 628</u>	<u>(432)</u>	<u>\$ 196</u>	

2017	Inversión	Depreciación acumulada	Activo neto	Tasa anual de depreciación
Equipo de transporte	\$ 337	(253)	\$ 84	9% a 20
Maquinaria	367	(249)	118	9% a 25%
Mobiliario y equipo de oficina	23	(11)	12	10% y 20%
Inmuebles	29	(8)	21	5.88%
Terrenos	36	-	36	-
Equipo de cómputo	85	(83)	2	20% y 33%
Total	<u>\$ 877</u>	<u>(604)</u>	<u>\$ 273</u>	

2016	Inversión	Depreciación acumulada	Activo neto	Tasa anual de depreciación
Equipo de transporte	\$ 395	(254)	\$ 141	9% a 20

Cantidades monetarias expresadas en Unidades

Maquinaria	431	(240)	191	9% a 25%
Mobiliario y equipo de oficina	33	(10)	23	10% y 20%
Inmuebles	29	(7)	22	5.88%
Terrenos	36	-	36	-
Equipo de cómputo	86	(63)	23	20% y 33%
Total	\$ 1,010	(574)	\$ 436	

Cifras en millones de pesos

Por los años terminados el 31 de diciembre de 2018, 2017 y 2016, la depreciación cargada a resultados correspondiente a estos activos, fue de \$58, \$102 y \$119 mdp, respectivamente. Las tasas de depreciación aplicadas para estos equipos fueron determinadas con base en su vida útil estimada.

Estos se encuentran debidamente asegurados y a continuación se señalan sus características principales:

CONSTRUCCIÓN	TERRENO	UBICACIÓN	USO
38.4 m2	38.4 m2	Km. 1.5 Boulevard Aeropuerto, Local D-13, Plaza Santa María, Colonia Zona Hotelera Norte, C.P. 48310, Puerto Vallarta, Jalisco.	Sucursal
38.4 m2	38.4 m2	Km. 1.5 Boulevard Aeropuerto, Local D-14, Plaza Santa María, Colonia Zona Hotelera Norte, C.P. 48310, Puerto Vallarta, Jalisco.	Sucursal
38.4 m2	38.4 m2	Km. 1.5 Boulevard Aeropuerto, Local D-12, Plaza Santa María, Colonia Zona Hotelera Norte, C.P. 48310, Puerto Vallarta, Jalisco.	Sucursal
51.8 m2	51.8 m2	Km. 1.5 Boulevard Aeropuerto, Local C-11, Plaza Santa María, Colonia Zona Hotelera Norte, C.P. 48310, Puerto Vallarta, Jalisco.	
908.1 m2	686.5 m2	Carretera a Tepic no. 2000-48, Plaza Marina, C.P. 48354, Puerto Vallarta, Jalisco.	Sucursal
1,056.9 m2	542.0 m2	Carretera Chapala-Jocotepec no. 40, Ajijic, C.P. 45920, Chapala, Jalisco.	Sucursal
	3,500 m2	Km. 53.5 Carretera México-Toluca, Lote 4-9, Col Emiliano Zapata, Municipio de Lerma, C.P. 50190, Estado de México	Sucursal

La Compañía considera que los términos y el alcance de las pólizas de seguro contratadas para asegurar los inmuebles anteriores, las cuales han sido expedidas por instituciones de seguros reconocidas a nivel nacional, son consistentes con las prácticas del sistema financiero y son adecuadas para cubrir las necesidades de la Emisora y sus Subsidiarias.

Las oficinas principales de la Compañía se encuentran ubicadas en la Ciudad de México. El contrato de arrendamiento de las oficinas principales de la Compañía concluye el 31 de agosto de 2020. Las actividades que se llevan a cabo en las oficinas principales de la Emisora incluyen actividades de los funcionarios de alto nivel, análisis de mercado, administración, promoción, contabilidad, jurídico, mesa de dinero, mesa de capitales, mesa de cambios, operaciones con derivados, fiduciario, sistemas, Bursanet, banca de inversión y arrendamiento puro.

Las ampliaciones y mejoras en las oficinas principales, en los centros financieros de la Compañía se llevan a cabo de manera periódica, conforme a los planes de remodelación y mantenimiento aprobados por la Administración, este concepto de activo dentro del mobiliario y equipo en los estados financieros es el principal, cuyo valor neto a diciembre de 2018 es de \$155 mdp.

La gran mayoría de los equipos de cómputo que la Emisora y sus Subsidiarias utilizan en la realización de sus actividades son arrendados. Asimismo, la Emisora y sus Subsidiarias son licenciatarias de diversos programas de cómputo especializados y, en muchos casos, hechos a la medida de sus necesidades. Los derechos derivados de las licencias anteriores, así como los registros marcarios de los cuales la Emisora es titular constituyen los activos más importantes de la Compañía para el desarrollo de sus actividades. Para mayor información en relación con los derechos de propiedad industrial y las licencias de la Compañía, favor de consultar la sección "La Emisora. Descripción del negocio - Patentes, licencias y marcas y otros contratos."

La Emisora no tiene dados en garantía sus activos para respaldar algún crédito vigente ni para la obtención de créditos futuros.

Procesos judiciales, administrativos o arbitrales:

Como resultado de la naturaleza de las actividades que la Emisora y sus Subsidiarias llevan a cabo, éstas se encuentra sujetas a demandas y otras acciones legales y administrativas (incluyendo procedimientos administrativos iniciados por las autoridades supervisoras competentes como la Comisión Nacional para la Protección y Defensa de los Usuarios de Servicios Financieros) durante el curso ordinario de sus negocios. La forma en que la Emisora hará frente en el futuro a cualesquiera acciones o procedimientos legales o administrativos que lleguen a iniciarse en su contra no puede ser anticipada.

Procesos judiciales, administrativos o conciliatorios

Como resultado de la naturaleza de las actividades que la Emisora y sus Subsidiarias llevan a cabo, éstas se encuentran expuestas a ser demandadas o con la necesidad de demandar en la vía judicial, penal, laboral y administrativa (Comisión Nacional para la Protección y Defensa de los Usuarios de Servicios Financieros), durante el curso ordinario de sus negocios.

La Emisora se encuentra involucrada en varios juicios y reclamaciones, derivados del curso normal de sus operaciones, que no se espera tengan un efecto importante en su situación financiera ni en sus resultados futuros de operación.

La forma en que la Emisora hará frente en el futuro a cualesquiera acciones o procedimientos legales o administrativos que lleguen a iniciarse en su contra, no puede ser anticipada, ya que depende de la naturaleza del proceso, su contingencia, acción o defensa a ejercer.

Procesos administrativos y judiciales en materia fiscal

Actualmente la Emisora, ni sus subsidiarias no son parte de ningún procedimiento administrativo iniciado por el SAT o por otra autoridad.

La Compañía no se encuentra en ninguno de los supuestos establecidos en los artículos 9 y 10 de la Ley de Concursos Mercantiles, y no existe a la fecha de este documento riesgo alguno de que la Compañía pueda ser declarada en concurso mercantil.

Acciones representativas del capital social:

Capital social suscrito y pagado.

Al 31 de diciembre de 2018, el capital social nominal se integra por 563'000,000 (quinientas sesenta y tres millones) acciones ordinarias, nominativas, sin expresión de valor nominal, Serie "B", de la cual 15'375,552 (quince millones trescientas setenta y cinco mil quinientas cincuenta y dos) acciones Clase "I", corresponde al capital mínimo fijo, y 547'624,448 (quinientas cincuenta y cuatro millones seiscientas veinticuatro mil cuatrocientas cuarenta y ocho) acciones Clase "II", corresponde a la parte variable del capital social de la Sociedad. El capital social histórico de Corporación Actinver asciende a \$925 mdp.

Es importante mencionar que con fecha 03 de marzo de 2017 vencieron las obligaciones opcionalmente convertibles en acciones con clave de pizarra ACTINVR 12, amortizando en su totalidad sin que los tenedores ejercieran el derecho de conversión, no obstante el 10 de febrero de 2017 expiró el plazo establecido en el acta de emisión 2012 para que los tenedores de obligaciones ACTINVR 12 notificaran su intención de convertir sus obligaciones ACTINVR 12.

Como consecuencia de la amortización de las obligaciones ACTINVR 12 que no hayan sido convertidas, la Asamblea General Anual Ordinaria de Accionista de fecha 25 de abril de 2017, aprobó la cancelación de las acciones propias y de las acciones de tesorería y las consecuentes disminuciones de la parte variable del capital social autorizado de la Sociedad, quedando representado el capital social en 570'000,000 (quinientas setenta millones) acciones ordinarias, nominativas, sin expresión de valor nominal, Serie "B".

Al 31 de diciembre de 2016, el capital social nominal suscrito se integraba por 576,763,562 acciones, sin expresión de valor nominal, divididas en dos clases; 15,375,552 acciones de la serie "B" clase I correspondiente al capital mínimo fijo y 561,388,010 de acciones clase II correspondiente a la parte variable del capital social autorizado.

Actualmente, la emisora no tiene posiciones abiertas en instrumentos derivados liquidables en especie cuyo subyacente sean acciones de la emisora o certificados de participación ordinarios sobre dichas acciones.

Emisora. Variaciones del capital social durante los últimos tres años

Con fecha 10 de marzo de 2016, se llevó a cabo la octava conversión de obligaciones opcionalmente convertibles en acciones, en la cual se canjearon 54,361 títulos de obligaciones por 411,512 acciones suscritas y pagadas de la Serie B, clase II.

Con fecha 06 de abril de 2016 mediante Asamblea General Ordinaria Anual de Accionistas, se aprobó entre otras cosas, la cancelación de 6,000,000 de acciones de la Serie B, clase II, en tenencia propia y consecuentemente se resolvió disminuir la parte variable del capital social autorizado de Corporación en una cantidad equivalente a la suma del valor teórico de las acciones propias, es decir, en la cantidad total de \$9,755,747.03 M.N.

Con fecha 7 de junio de 2016, se llevó a cabo la novena conversión de obligaciones opcionalmente convertibles en acciones, en la cual se canjearon 39,195 títulos de obligaciones por 296,706 acciones suscritas y pagadas de la Serie B, clase II.

Con fecha 5 de septiembre de 2016, se llevó a cabo la décima conversión de obligaciones opcionalmente convertibles en acciones, en la cual se canjearon 73,148 títulos de obligaciones por 553,730 acciones suscritas y pagadas de la Serie B, clase II.

Con fecha 5 de diciembre de 2016, se llevó a cabo la onceava conversión de obligaciones opcionalmente convertibles en acciones, en la cual se canjearon 14,495 títulos de obligaciones por 109,727 acciones suscritas y pagadas de la Serie B, clase II.

El 25 de abril de 2017 mediante Asamblea General Anual Ordinaria de Accionistas se aprobó la cancelación de 6,763,562 acciones ordinarias, nominativas, sin expresión de valor nominal, serie "B", representativas de la parte variable del capital social, las cuales se mantienen en tenencia propia. Como consecuencia de la cancelación de las acciones propias, se disminuyó el número de acciones en circulación a 570,000,000 y la parte variable del capital social autorizado en la cantidad de \$11 mdp, haciendo constar que la disminución de la parte variable del capital social no implica reembolso a los accionistas ni liberación concedida a éstos de exhibiciones no realizadas.

Adicionalmente se aprobó la cancelación de 22,298,803 acciones en tesorería, las cuales habían sido emitidas para garantizar el cumplimiento de la emisión de obligaciones realizada en 2012, toda vez que en febrero de 2017 expiró el plazo para que los tenedores de las obligaciones notificaran su intención de convertir dichas obligaciones en acciones

representativas del capital social, dicha cancelación no implicó reembolso ya que dichas acciones no fueron suscritas ni pagadas a esa fecha.

Como resultado de los movimientos mencionados anteriormente, al 31 de diciembre de 2016 y 2015, el capital social nominal suscrito se integra por 576,763,562 y 581,391,887 acciones, sin expresión de valor nominal, respectivamente, divididas en dos series; 15,375,552 acciones de la serie "A" clase I en ambos años; y 561,388,010 y 566,016,335 acciones de la serie "B", clase II, respectivamente.

El 24 de abril de 2018 mediante Asamblea General Anual Ordinaria de Accionistas se aprobó la cancelación de 7,000,000 acciones ordinarias, nominativas, sin expresión de valor nominal, serie "B", representativas de la parte variable del capital social, las cuales se mantienen en tenencia propia. Como consecuencia de la cancelación de las acciones propias, se disminuyó el número de acciones en circulación a 563,000,000 y la parte variable del capital social autorizado en la cantidad de \$11 mdp, haciendo constar que la disminución de la parte variable del capital social no implica reembolso a los accionistas ni liberación concedida a éstos de exhibiciones no realizadas.

Al 31 de diciembre de 2018, 2017 y 2016, el capital social histórico de Corporación Actinver asciende a \$925, \$936 y \$946 millones de pesos, respectivamente.

Dividendos:

El 24 de abril de 2018 mediante Asamblea General Anual Ordinaria y extraordinaria de Accionistas se aprobó decretar dividendos en favor de los accionistas de Corporación Actinver a razón de \$0.12 pesos por acción; pagadero en dos exhibiciones, la primera se pagó el 30 de mayo de 2018 y la segunda exhibición se pagó el 21 de septiembre de 2018, ambas por un monto de \$34 mdp.

La Asamblea General Ordinaria de Accionistas de fecha 25 de abril de 2017, decretó un dividendo en favor de los accionistas de Corporación, proveniente de la Cuenta de Utilidades Pendientes de Aplicación acumuladas al 31 de diciembre de 2016 y reflejadas en los estados financieros consolidados aprobados conforme a la Resolución 1.5 de esta Asamblea, por la cantidad de \$0.10 M.N. (cero pesos 10/100 Moneda Nacional), por acción, en dos exhibiciones de \$0.05 M.N. (cero pesos 05/100 Moneda Nacional) por acción, cada una, la primera exhibición a más tardar el 31 de mayo de 2017 y la segunda exhibición a más tardar el 31 de octubre de 2017, mediante transferencia de fondos a las cuentas de los accionistas de la Sociedad, a través del S.D. Indeval, Institución para el Depósito de Valores, S.A. de

Clave de Cotizacion: ACTINVR

Año: 2018

Cantidades monetarias expresadas en Unidades

C.V., de conformidad con los términos y condiciones de los contratos respectivos celebrados por los accionistas con sus intermediarios custodios.

Restricciones contractuales en el pago de dividendos

La Emisora no es parte de ningún contrato conforme al cual la facultad de la Emisora de decretar el pago de dividendos a sus accionistas esté limitada o restringida.

Política de dividendos de la Compañía

La Emisora mantiene una política de dividendos conforme a la cual se han pagado dividendos a sus accionistas en el pasado. Dichos dividendos han sido consistentes con las posibles diferencias en las utilidades reales y proyectadas, prevaleciendo en todo momento la intención de conservar la estabilidad financiera de la Emisora, la estrategia de crecimiento sostenido y los requerimientos de capital.

Periódicamente, la política de dividendos es revisada por el Consejo de Administración de la Emisora, por lo que podrán tomarse en cuenta factores adicionales para determinar el decreto y pago de dividendos, tales como cuestiones de índole fiscal, prospectos de negocios futuros y otros factores que el Consejo de Administración o los accionistas de la Compañía consideren relevantes, incluyendo los términos y condiciones de instrumentos de deuda futuros.

Clave de Cotización:	ACTINVR	Año:	2018
----------------------	---------	------	------

Cantidades monetarias expresadas en Unidades

[424000-N] Información financiera

Concepto	Período Anual Actual 2018-01-01 - 2018-12-31	Período Anual Anterior 2017-01-01 - 2017-12-31	Período Anual Previo Anterior 2016-01-01 - 2016-12-31
Ingresos	10,104,720,000	9,136,800	6,597,000
Utilidad (pérdida) bruta	926,230,000	727,000	527,000
Utilidad (pérdida) de operación	927,800,000	722,000	521,000
Utilidad (pérdida) neta	647,140,000	542,000	351,000
Utilidad (pérdida) por acción básica	1.14	0.94	0.62
Adquisición de propiedades y equipo	0	0	0
Depreciación y amortización operativa	182,600,000	228,000,000	172,000,000
Total de activos	94,570,000,000	64,790,000,000	51,578,000,000
Total de pasivos de largo plazo	90,000,000	130,000,000	46,326,000
Rotación de cuentas por cobrar	0	0	0
Rotación de cuentas por pagar	0	0	0
Rotación de inventarios	0	0	0
Total de Capital contable	5,888,000,000	5,472,000,000	5,252,000,000
Dividendos en efectivo decretados por acción	0	0	0

Descripción o explicación de la Información financiera seleccionada:

Las siguientes tablas muestran un resumen de la información financiera de la Emisora, misma que fue extraída de los estados financieros consolidados auditados por los ejercicios sociales concluidos el 31 de diciembre de 2018, 2017 y 2016; en términos del artículo 2, fracción I, inciso f) y demás aplicables, de la Circular Única de Emisoras. Los Estados Financieros Consolidados se formularon de conformidad con los Criterios de Contabilidad para las Sociedades Controladoras de Grupos Financieros, emitidos por la Comisión Nacional Bancaria y de Valores y sus correspondientes modificaciones.

Clave de Cotización: ACTINVR

Año: 2018

Cantidades monetarias expresadas en Unidades

Corporación Actinver S.A.B. de C.V. y Compañías Subsidiarias
Estados de Resultados Consolidados a las fechas que se indican
(cifras en millones de pesos)

Concepto	2 0 1 8	2 0 1 7	2 0 1 6	Variación 2018 vs 2017	Variación 2017 vs 2016
Ingresos por intereses	\$ 6,098	\$ 5,138	\$ 3,790	648 12%	1,588 45%
Gastos por intereses	(4,944)	(4,535)	(2,668)	409 9%	(1,866) 70%
MARGEN FINANCIERO	1,142	903	1,082	239 26%	(180) (17%)
Estimación preventiva para riesgos crediticios	(195)	(161)	(100)	56 (35%)	(62) 82%
MARGEN FINANCIERO AJUSTADO POR RIESGOS CREDITICIOS	1,037	742	982	295 40%	(239) (24%)
Comisiones y tarifas cobradas	2,795	2,474	2,229	321 13%	244 10%
Comisiones y tarifas pagadas	(350)	(358)	(358)	7 (2%)	(2) 1%
Resultado por intermediación	658	760	16	(102) (15%)	744 4,538%
Otros ingresos (egresos) de la operación	566	464	601	101 22%	(137) (23%)
Gastos de administración y promoción	(3,776)	(3,360)	(2,951)	(416) 12%	(409) 14%
RESULTADO DE LA OPERACIÓN	929	722	521	206 29%	202 39%
MARGEN OPERATIVO	20%	18%	15%	(6) (13%)	(1) (2%)
Participación en el resultado de asociadas	(2)	5	6	(5) (100%)	(1) (20%)
RESULTADO ANTES DE IMPUESTOS A LA UTILIDAD	927	727	527	200 28%	200 38%
Impuestos a la utilidad causados	(445)	(384)	(182)	(61) 16%	(203) 110%
Impuestos a la utilidad diferidos (netos)	165	199	6	(34) (17%)	192 3,009%
RESULTADO NETO	647	542	351	106 20%	190 54%
Participación no controladora	(2)	(5)	8	3 N/A	(12) (600%)
RESULTADO NETO CONTROLADORA	\$ 645	\$ 537	\$ 359	108 20%	177 49%
MARGEN NETO	14%	13%	10%		
INGRESOS TOTALES**	10,105	9,106	6,597		
INGRESOS OPERATIVOS**	4,704	4,082	3,474		

**INGRESOS TOTALES: Ingresos por intereses, más comisiones y tarifas cobradas, más resultado por intermediación más otros ingresos de la operación.

**INGRESOS OPERATIVOS: Ingresos por intereses, menos gastos por intereses, menos estimación preventiva para riesgo crediticios más comisiones y tarifas cobradas, menos comisiones y tarifas pagadas, más resultado por intermediación, más otros ingresos de la operación.

Con fecha 27 de diciembre de 2017, la Comisión publicó en el Diario Oficial de la Federación una resolución que modifica las Disposiciones de carácter general aplicables a las Instituciones de crédito, referente al criterio A-2 "Aplicación de normas particulares"; donde dicha modificación establece que las NIF que se describen en la hoja siguiente entrarán en vigor a partir del 1 de enero de 2020 y referente a los Criterios Contables B-6 "Cartera de Crédito" y D-2 "Estado de Resultados" del Anexo 33, Corporación Actinver, estima que los pronunciamientos normativos mencionados anteriormente no generarán efectos importantes en la información financiera.

Con fecha 6 de enero de 2017, la Comisión Bancaria, publicó modificaciones a la metodología de estimación de reservas preventivas y calificación de cartera de crédito de consumo no revolvable de las instituciones de crédito, estableciendo el 1 de junio de 2017 como fecha para la adopción de la nueva metodología, el cual cambia el modelo de pérdida incurrida a un modelo de pérdida esperada.

Clave de Cotización:	ACTINVR	Año:	2018
----------------------	---------	------	------

Cantidades monetarias expresadas en Unidades

Derivado de la disposición antes mencionada, se efectuó el reconocimiento del efecto financiero acumulado inicial por adopción de la metodología de cartera crediticia de consumo no revolvente que ascendió a \$20 mdp.

Para determinar dicho efecto se realizó el cálculo de la estimación preventiva de riesgos crediticios con las dos metodologías al 30 de junio de 2017 (anterior y nueva), excluyendo los créditos nuevos de junio (ya que nacen con la nueva metodología) y excluyendo los créditos terminados en junio.

El efecto de \$20 mdp fue reconocido en la utilidad integral afectando el rubro de resultado de ejercicios anteriores del Banco, dentro del capital contable, sin la necesidad de constituir reservas adicionales con cargo a los resultados del ejercicio y sin reformular los estados financieros de períodos anteriores, en virtud de que las disposiciones transitorias mencionadas en la resolución lo permiten.

Así mismo, el efecto del cambio de metodología generó un impuesto diferido a favor de \$7 mdp el cuál se reconoció cargando a la cuenta de impuestos a la utilidad diferidos (pasivo) y abonando a la misma cuenta en donde se reconoció el efecto inicial.

Por los años terminados el 31 de diciembre de 2018, 2017 y 2016, el gasto por depreciación y amortización cargado a resultados ascendió a \$58, \$57 y \$53 mdp, respectivamente y el gasto por amortización fue de \$13, \$12 y \$11 mdp, respectivamente.

Se tienen inmuebles, mobiliario y equipo en arrendamiento operativo, utilizado para las actividades de Arrendadora Actinver; por los años terminados el 31 de diciembre de 2018, 2017 y 2016, la depreciación cargada a resultados correspondiente a estos activos, fue de \$58, \$102 y \$119 mdp, respectivamente. Las tasas de depreciación aplicadas para estos equipos fueron determinadas con base en su vida útil estimada.

Clave de Cotización: ACTINVR

Año: 2018

Cantidades monetarias expresadas en Unidades

A C T I V O		dic-18		dic-17		dic-16		Variación 2018 vs 2017		
DISPONIBILIDADES		\$	4,226	\$	2,111	\$	1,352	\$	2,116	100%
CUENTAS DE MARGEN (DERIVADOS)			201		167		130		34	21%
INVERSIONES EN VALORES										
TÍTULOS PARA NEGOCIAR			41,745		22,435		16,055		19,310	85%
TÍTULOS DEPOSITADOS PARA GARANTÍA			8,326		9,619		9,801		(1,555)	(14%)
TÍTULOS CONSOLIDADOS A DEBITO			6,489		2,832		3,790		3,657	129%
			56,560		34,946		29,646		21,614	62%
DEUDORES POR REPORTE			1		-		-		1	0%
DERIVADOS										
Contratos de Negociación			1,520		1,295		1,217		224	17%
CARTERA DE CRÉDITO VIGENTE										
Créditos comerciales										
Actividad empresarial como total			18,157		14,316		12,430		3,839	27%
Entidades financieras			480		1,123		586		(643)	(67%)
Créditos al público			2,899		2,867		2,303		32	1%
CARTERA DE CRÉDITO VENCIDA										
Créditos comerciales			117		119		79		(2)	(2%)
Entidades financieras			3		3		4		1	3%
Créditos al público			21		20		4		3	1%
TOTAL CARTERA DE CRÉDITO			21,577		18,469		15,406		3,227	17%
MENOS:										
ESTIMACIÓN PREVENTIVA PARA RESGOS CREDITICIOS			(505)		(412)		(215)		(64)	23%
TOTAL CARTERA DE CRÉDITO (NETO)			21,171		18,058		15,191		3,133	17%
OTRAS CUENTAS POR COBRAR (NETO)			7,659		5,138		1,342		2,561	50%
BIENES ADQUIRIDOS			6		7		-		(1)	(11%)
INMUEBLES, MOBILIARIO Y EQUIPO (NETO)			494		989		751		(95)	(13%)
INVERSIONES PERMANENTES			439		460		368		(21)	(6%)
IMPUESTOS Y PTU DIFERIDOS (NETO)			559		400		180		189	47%
OTROS ACTIVOS										
Cargos diferidos, pagos anticipados e intangibles			1,567		1,578		1,539		(1)	(1%)
Otros activos a corto y largo plazo			97		80		72		17	22%
			1,665		1,658		1,711		7	0%
TOTAL ACTIVO			34,570		64,790		51,578		29,781	45%

Cifras en millones de pesos

Cantidades monetarias expresadas en Unidades

	P A S I V O				Variación	
	dic-18	dic-17	dic-16	2018 vs 2017		
CAPITALIZACIÓN						
Depósitos de exigibilidad inmediata	9,514	4,710	3,181	4,804	102%	
Depósitos a plazo	14,062	12,389	10,550	1,673	14%	
Títulos de crédito emitidos	7,523	6,451	5,758	1,072	17%	
	31,099	23,550	19,489	7,549	32%	
PRÉSTAMOS BANCARIOS	1,260	1,578	1,563	(318)	(20%)	
ACREEDORES POR REPORTE	44,651	23,557	22,575	21,084	96%	
VALORES ASIGNADOS POR LIQUIDAR	6,222	3,140	-	3,082	100%	
COLATERALES VENDIDOS O DADOS EN GARANTÍA	24	2,413	83	(2,389)	(99%)	
DERIVADOS						
Con fines de negociación	1,608	1,273	1,209	335	26%	
OTRAS CUENTAS POR PAGAR						
Inquietas a la utilidad por pagar	132	168	57	(36)	(22%)	
Participación de los trabajadores en las						
utilidades por pagar	69	38	23	31	83%	
Acreedores por liquidación de operaciones	1,271	1,811	144	(540)	(30%)	
Acreedores diversos y otras cuentas por pagar	2,226	1,666	1,113	560	34%	
	3,698	3,683	1,337	15	0%	
CRÉDITOS DIFERIDOS Y COBROS ANTICIPADOS	119	124	90	(5)	(4%)	
TOTAL PASIVO	88,682	89,218	46,326	29,364	50%	
	CAPITAL CONTABLE				Variación	
	dic-18	dic-17	dic-16	2018 vs 2017		
CAPITAL CONTRIBUIDO						
Capital social	970	981	982	(11)	(1%)	
Prima en venta de acciones	1,066	1,151	1,235	(85)	(7%)	
Prima por obligaciones opcionalmente convertibles en acciones	-	-	34	-	N/A	
	2,036	2,132	2,261	(96)	(5%)	
CAPITAL GANADO						
Reservas de capital	221	228	223	(7)	(3%)	
Resultado de ejercicios anteriores	2,681	2,261	1,994	420	19%	
Resultado por valuación de títulos disponibles para la venta	(8)	(1)	(14)	(5)	N/A	
Efecto acumulado por conversión	93	98	172	(5)	(5%)	
Remedios por beneficios de finidos a los empleados	(71)	(66)	(21)	(5)	(100%)	
Resultado neto	645	537	359	108	20%	
	3,584	3,057	2,713	507	17%	
PARTICIPACIÓN NO CONTROLADORA	280	-	278	7	2%	
TOTAL CAPITAL CONTABLE	5,888	5,472	5,252	417	8%	
TOTAL PASIVO Y CAPITAL CONTABLE	94,570	94,790	51,578	29,781	46%	

Cifras en millones de pesos

La información establecida más adelante debe leerse conjuntamente con la sección "Información Financiera - Comentarios y análisis de la administración sobre los resultados de operación y situación financiera de la Emisora" y con los Estados Financieros Consolidados y notas a los mismos que forman parte integrante de este Reporte.

Cantidades monetarias expresadas en Unidades

El incremento en disponibilidades e inversiones en valores corresponde a una mejora en la captación en el producto chequeras en dólares para personas morales y fondos de inversión en Banco, principalmente, así como incremento en la operación de reportos al final del ejercicio en Casa de Bolsa.

Incremento en la colocación de cartera quirografaria y arrendamiento capitalizable en Banco y Arrendadora, respectivamente, producto de la mejoría en la captación y de las emisiones de deuda en Arrendadora.

La disminución en el mobiliario y equipo se debe principalmente al término de contratos de arrendamiento puro, principalmente.

El balance general correspondiente al 31 de diciembre de 2018, presenta dentro del rubro de "Derivados con fines de negociación" el valor razonable de los derechos y/o obligaciones establecidas en cada operación de los derivados de negociación, cuyos saldos acreedores o deudores fueron compensados en su caso con otras operaciones derivadas pactadas con una misma contraparte, bajo el mismo producto, fecha de liquidación y moneda, de acuerdo a la normatividad vigente y a la práctica operativa seguida por la Emisora. Los saldos correspondientes al 31 de diciembre de 2016, representan, para efectos comparativos el valor razonable de los derechos y/o obligaciones de cada operación, compensando, en su caso, con otras operaciones pactadas con una misma contraparte. La presentación del saldo neto de los derechos y obligaciones establecidas en cada operación al 31 de diciembre del 2016, no implicó ningún impacto en los resultados financieros o el capital contable de la Emisora (en ningún período).

Los estados financieros consolidados de la Emisora están preparados con fundamento en la "Resolución que modifica las disposiciones de carácter general aplicables a las emisoras de valores y a otros participantes del mercado de valores" emitida por la Comisión Bancaria, la cual establece que aquellas emisoras de valores que a través de sus subsidiarias realicen preponderantemente actividades financieras sujetas a la supervisión de las autoridades mexicanas, están obligadas a elaborar y dictaminar sus estados financieros bajo las mismas bases que las referidas subsidiarias, a fin de que la información financiera de ambas sea comparable. Lo anterior se determina cuando dichas actividades representan más del 70% de los activos, pasivos o ingresos totales consolidados al cierre del ejercicio anterior. En consecuencia al representar el Grupo Financiero el 91% y 93% de los activos consolidados y el 89% y 94% de ingresos consolidados al y por los años terminados el 31 de diciembre de 2018, 2017 y 2016, respectivamente, los estados financieros consolidados que se incorporan en el Anexo del presente Reporte, están elaborados conforme a los criterios de contabilidad para las sociedades controladoras de grupos financieros en México establecidos por la Comisión Bancaria.

Concepto	Utilidad por acción ordinaria	
	2018	2017
Utilidad Atribuible	645	537
Acciones serie B	563,000,000	570,000,000
Utilidad x acción	1.14	0.94
Pesos		0.62

Cantidades monetarias expresadas en Unidades

Información financiera por línea de negocio, zona geográfica y ventas de exportación:

A continuación se presenta la información financiera por segmentos de negocio en los que opera Corporación Actinver, correspondiente a 2018, 2017 y 2016:

2018

Concepto	Admón y Distrib. de societa- des de Inversión	Teso- rería y banca de Inversión	Interme- diación	Activi- dades credi- cias y corpo- rativas	Arrenda- miento	Otras activi- dades de servi- cios	Total
Ingresos por intereses, neto	\$ -	\$ 653	\$ 25	\$ 333	\$ 123	\$ 7	\$ 1,142
Comisiones y tarifas cobradas, neto resultado por intermediación y otros ingresos (egresos) de la operación	1,812	375	850	14	15	001	3,068
Ingresos netos	1,812	1,028	875	347	138	600	4,810
Estimación preventiva para riesgos crediticios	-	-	-	(50)	(50)	-	(105)
Gastos de administración y promoción	(1,448)	(821)	(688)	(277)	(45)	(488)	(3,778)
Resultado de operación	365	207	176	15	43	122	928
Participación en el resultado de subsidiarias y participación no controladora	-	-	-	-	-	-	(3)
Impuestos a la utilidad causados y diferidos, neto	-	-	-	-	-	-	(279)
Resultado neto	-	-	-	-	-	-	\$ 645

Cifras en millones de pesos

2017

Cantidades monetarias expresadas en Unidades

Concepto	Admón y Distrib. de sociedades de inversión	Tesorería y banca de inversión	Intermediación	Actividades crediticias y corporativas	Arrendamiento	Otras actividades de servicios	Total
Ingresos por intereses, neto	\$ -	\$ 403	\$ 43	\$ 208	\$ 79	\$ 21	\$ 904
Comisiones y tarifas cobradas, neto resultado por intermediación y otros ingresos (egresos) de la operación	1,616	583	647	6	(32)	520	3,340
Ingresos netos	1,616	1,076	690	275	46	541	4,244
Estimación preventiva para riesgos crediticios	-	-	-	(46)	(118)	-	(161)
Gastos de administración y promoción	(1,277)	(850)	(546)	(217)	(42)	(427)	(3,359)
Resultado de operación	339	226	145	12	(111)	113	723
Participación en el resultado de subsidiarias y participación no controladora	-	-	-	-	-	-	(1)
Impuestos a la utilidad causados y diferidos, neto	-	-	-	-	-	-	(188)
Resultado neto	-	-	-	-	-	-	\$ 537

Cifras en millones de pesos

2016

Concepto	Admón y Distrib. de sociedades de inversión	Tesorería y banca de inversión	Intermediación	Actividades crediticias y corporativas	Arrendamiento	Otras actividades de servicios	Total
Ingresos por intereses, neto	\$ -	\$ 154	\$ 2	\$ 819	\$ 107	\$ -	\$ 1,082
Comisiones y tarifas cobradas, neto resultado por intermediación y otros ingresos (egresos) de la operación	1,692	44	347	35	68	304	2,490
Ingresos netos	1,692	198	349	854	175	304	3,572
Estimación preventiva para riesgos crediticios	-	-	-	(58)	(42)	-	(100)
Gastos de administración y promoción	(1,524)	(161)	(297)	(677)	(28)	(263)	(2,951)
Resultado de operación	168	37	52	119	105	41	521
Participación en el resultado de subsidiarias y participación no controladora	-	-	-	-	-	-	14
Impuestos a la utilidad causados y diferidos, neto	-	-	-	-	-	-	(176)
Resultado neto	-	-	-	-	-	-	\$ 359

Cifras en millones de pesos

A continuación se describen brevemente las operaciones y actividades incluidas en los segmentos de las tablas anteriores:

Cantidades monetarias expresadas en Unidades

- Administración y Distribución de Fondos de inversión: En este segmento se incluyen las comisiones y tarifas netas cobradas a las fondos de inversión por diversos servicios, como la custodia de los valores y la administración de la cartera de los fondos de inversión, así como comisiones cobradas a otras operadoras por la distribución de fondos y otras comisiones cobradas a los clientes relacionadas con la operación de las Fondos de inversión.
- Tesorería y Banca de Inversión: Corresponde a los ingresos derivados de las operaciones de Mercado de Dinero (directo, reporto, fecha valor, préstamo de valores) y de las comisiones por originación, estructuración y colocación de instrumentos de deuda como Certificados Bursátiles, Bonos Privados, Obligaciones, Acciones por parte del área de Banca de Inversión.
- Intermediación: Se incluyen los ingresos obtenidos en operaciones de Capitales, Derivados y Operaciones con Divisas en la Casa de Bolsa, tanto por cuenta propia como por cuenta de terceros.
- Actividades Crediticias y Corporativas: Corresponde a los ingresos generados a través del otorgamiento de créditos comerciales, a instituciones financieras y de consumo, así como las operaciones de arrendamiento financiero y los créditos estructurados emitidos por Arrendadora Actinver (antes Pure Leasing); adicionalmente se incluyen los ingresos por asesoría financiera otorgados por la Casa de Bolsa a otros intermediarios financieros.
- Arrendamiento: En este segmento se incorporan los ingresos generados en actividades de arrendamiento puro.
- Otras actividades de servicios: Los ingresos generados en este segmento corresponden a actividades desarrolladas por las subsidiarias de servicios, como son: arrendamiento de inmuebles, asesoría en inversiones y seguros.

Informe de créditos relevantes:

La deuda corresponde al programa de certificados bursátiles, colocados totalidad por la Emisora, Banco y Arrendadora, y a los préstamos bancarios de la Arrendadora para el desarrollo de sus operaciones.

Al 31 de diciembre de 2018, 2017 y 2016, los títulos de crédito emitidos (las claves de emisión que comienzan con "ACTINVR" corresponden a Corporación Actinver, "BACTIN" las emitidas por Banco Actinver y las que comienzan con "ARREACT" fueron emitidas por Arrendadora Actinver, se integran a continuación:

Clave de Cotización: **ACTINVR** Año: 2018

Cantidades monetarias expresadas en Unidades

Clave	Titulos	Saldo insoluto (mdp)	Tasa	Vencimiento
ACTINVR 16 (a)	Certificados bursátiles	\$ 503	TIIE + 180 pto	03-may-21
ACTINVR 17 (b)	Certificados bursátiles	452	TIIE + 180 pto	06-oct-21
ACTINVR 17-2 (c)	Certificados bursátiles	352	TIIE + 180 pto	16-dic-21
ACTINVR 18 (d)	Certificados bursátiles	503	TIIE + 145 pto	30-nov-23
BACTIN 16	Certificados bursátiles	1,205	TIIE + 95 pto	04-jul-19
BACTIN 17	Certificados bursátiles	1,004	TIIE + 95 pto	12-nov-20
ARREACT 16	Certificados bursátiles	504	TIIE +1.70 puntos	28-feb-19
ARREACT 00218	Certificados bursátiles	201	TIIE+1.20pts	10-ene-19
ARREACT 00718	Certificados bursátiles	212	TIIE+1.20pts	17-ene-19
ARREACT 01418	Certificados bursátiles	101	TIIE+1.10pts	25-abr-19
ARREACT 01918	Certificados bursátiles	101	TIIE+1.10pts	16-may-19
ARREACT 02518	Certificados bursátiles	250	TIIE+1.20pts	11-jun-19
ARREACT 02718	Certificados bursátiles	604	TIIE+1.30pts	13-jun-19
ARREACT 03618	Certificados bursátiles	59	TIIE+0.70pts	22-feb-19
ARREACT 03718	Certificados bursátiles	46	TIIE+0.60pts	03-ene-19
ARREACT 04118	Certificados bursátiles	122	9.02%	17-ene-19
ARREACT 04218	Certificados bursátiles	122	9.02%	17-ene-19
ARREACT 04318	Certificados bursátiles	86	TIIE+0.50pts	10-ene-19
ARREACT 04418	Certificados bursátiles	624	TIIE+1.24pts	11-oct-19
ARREACT 04618	Certificados bursátiles	96	TIIE+1.24pts	17-oct-19
ARREACT 04718	Certificados bursátiles	276	8.74%	10-ene-19
ARREACT 04818	Certificados bursátiles	60	TIIE+0.60pts	10-abr-19
ARREACT 04918	Certificados bursátiles	40	TIIE+0.80pts	04-jul-19

Cantidades monetarias expresadas en Unidades

2017

\$ 7,523

Clave	Titulos	Saldo insoluto (mdp)	Tasa	Vencimiento
ACTINVR 16 (a)	Certificados bursátiles	\$ 501	TIE + 180 pls	03-may-21
ACTINVR 17 (b)	Certificados bursátiles	452	TIE + 180 pls	06-oct-21
ACTINVR 17-2 (c)	Certificados bursátiles	350	TIE + 180 pls	16-dic-21
BACTIN 16	Certificados bursátiles	1,204	TIE + 95 pls	04-jul-19
BACTIN 17	Certificados bursátiles	1,003	TIE + 95 pls	12-nov-20
ARREACT 16	Certificados bursátiles	503	TIE + 170 pls	28-feb-19
ARREACT 01317	Certificados bursátiles	251	TIE + 130 pls	15-feb-18
ARREACT 02717	Certificados bursátiles	100	TIE + 110 pls	17-may-18
ARREACT 03317	Certificados bursátiles	604	TIE + 130 pls	21-jun-18
ARREACT 05417	Certificados bursátiles	35	TIE + 70 pls	23-mar-18
ARREACT 05517	Certificados bursátiles	44	TIE + 70 pls	01-feb-18
ARREACT 06217	Certificados bursátiles	402	TIE + 130 pls	09-nov-18
ARREACT 06417	Certificados bursátiles	151	TIE + 50 pls	22-ene-18
ARREACT 06517	Certificados bursátiles	100	TIE + 130 pls	09-nov-18
ARREACT 06617	Certificados bursátiles	40	TIE + 80 pls	07-jun-18
ARREACT 06717	Certificados bursátiles	300	TIE + 50 pls	25-ene-18
ARREACT 06817	Certificados bursátiles	226	7.89%	11-ene-18
ARREACT 06917	Certificados bursátiles	100	7.93%	11-ene-18
ARREACT 07017	Certificados bursátiles	34	TIE + 130 pls	15-nov-18
ARREACT 07117	Certificados bursátiles	50	TIE + 60 pls	22-mar-18
		\$ 6,451		

2016

Clave	Titulos	Saldo insoluto (mdp)	Vencimiento
ACTINVR 12 (a)	Obligaciones opcionalmente convertibles en acciones	\$191	03-may-17
ACTINVR 13 (b)	Certificados bursátiles	351	23-may-18
ACTINVR 14 (c)	Certificados bursátiles	350	15-mar-18
ACTINVR 16 (d)	Certificados bursátiles	500	20-sep-21
BACTIN 16 (e)	Certificados bursátiles	1,202	04-jul-19
ARREACT 01316	Certificados bursátiles	32	12-ene-17
ARREACT 03816	Certificados bursátiles	452	22-jun-17
ARREACT 04116	Certificados bursátiles	14	22-jun-17

Cantidades monetarias expresadas en Unidades

ARREACT 05316	Certificados bursátiles	110	16-feb-17
ARREACT 16	Certificados bursátiles	502	28-feb-19
ARREACT 06216	Certificados bursátiles	200	16-mar-17
ARREACT 06716	Certificados bursátiles	260	06-oct-17
ARREACT 07016	Certificados bursátiles	51	11-may-17
ARREACT 07216	Certificados bursátiles	50	26-ene-17
ARREACT 07716	Certificados bursátiles	43	02-mar-17
ARREACT 07916	Certificados bursátiles	91	22-feb-17
ARREACT 08016	Certificados bursátiles	45	05-ene-17
ARREACT 08116	Certificados bursátiles	52	05-ene-17
ARREACT 08316	Certificados bursátiles	10	12-ene-17
ARREACT 08416	Certificados bursátiles	143	05-ene-17
ARREACT 08516	Certificados bursátiles	266	23-jun-17
ARREACT 08616	Certificados bursátiles	105	19-ene-17
ARREACT 08716	Certificados bursátiles	43	12-ene-17
ARREACT 08816	Certificados bursátiles	393	16-nov-17
ARREACT 08916	Certificados bursátiles	300	17-mar-17
		\$5,758	

Los certificados bursátiles están sujetos a ciertas obligaciones de hacer o no hacer. A continuación se presenta un resumen de las principales obligaciones:

Obligaciones de hacer y no hacer

Certificados Bursátiles.

La Emisora deberá utilizar los recursos derivado de la emisión exclusivamente para los fines que se señalan en el Título e Emisión o Suplemento en el apartado denominado "Destino de los Fondos" – ver también "Destino de los Fondos" dentro de la sección de "Información General" del presente Reporte. De igual forma, la Emisora deberá cumplir con las obligaciones contraídas con el Representante Común, así como cumplir con todos los requerimientos de presentación o divulgación de información a que esté obligada en términos de la LMV, las Disposiciones de carácter general aplicables a las Emisoras y a otros participantes del mercado de valores publicadas en el Diario Oficial de la Federación el día 19 de marzo de 2003; conforme las mismas han sido modificadas (Circular de Emisoras) y las disposiciones aplicables.

La Emisora no ha presentado incumplimiento alguno a las obligaciones de hacer o no hacer en relación a los certificados bursátiles.

Préstamos bancarios

Al 31 diciembre de 2018, 2017 y 2016 los préstamos bancarios se integran como se muestra a continuación:

Cantidades monetarias expresadas en Unidades

2018

Institución	Línea de Crédito	Saldo insoluto	Tasa TIIE Variable	Vencimiento
Nacional Financiera, SNC	1,500	\$ 267	5.70% fija	
Banco Inbursa, S.A.	500	251	+ 2.90 ptos	2019
Banco Bajío, S.A.	525	290	+2.5 y 3.0 ptos	2020
Banco Azteca, S.A. *	11.2	-	5% fija	2018
BBVA Bancomer, S.A.	75	75	+2.9 ptos	2019
Banco Mercantil del Norte, S.A.	380	150	+2.5 ptos	2019
Banco Bancoppel, S.A.	100	76	+2.5 ptos	2019
Banco Invex, S.A.	150	151	+2.5 ptos	2019
		\$ 1,260		

Cifras en millones de pesos

2017

Institución	Línea de crédito	Capital	Intereses	Total	Tasa TIIE
Nacional Financiera, SNC	1,500	\$ 198	\$ 5	\$ 202	5.70% fija
Banco Central	-	250	0	250	0.0725
Banco Inbursa, S. A.	500	380	2	382	+ 2.90 ptos
Banco Bajío, S. A.	525	294	1	295	+2.5 ptos y 3.0 ptos
Banco Azteca, S. A. *	11.2	66	-	66	5% fija
BBVA Bancomer, S. A.	50	75	1	76	+2.5 ptos
Banco Interacciones, S. A.	380	80	1	80	+2.5 ptos
Banco Invex, S. A.	150	150	1	151	+2.25 ptos
Banco Bancoppel, S. A.	100	75	0	75	+2.5 ptos
Totales		\$ 1,568	\$ 10	\$ 1,578	

Cifras en millones de pesos

2016

Institución	Línea de crédito	Capital	Intereses	Total	Tasa TIIE
Nacional Financiera, SNC	1,500	\$ 468	\$ 6	\$ 474	5.70% fija

Cantidades monetarias expresadas en Unidades									
Banco Inbursa	500	90	0	90	+ 2.90 pto				
Banco Bajío	400	250	1	251	+2.5 pto y 3.0 pto				
Banco Azteca	30	115	0	115	5% flia				
BBVA Bancomer	50	50	0	50	+2.5 pto				
Banco Interacciones	380	290	2	292	+2.5 pto				
Banco Ve Por Más	50	41	0	41	+2.5 pto				
Banco Inve	150	150	0	150	+2.25 pto				
Banco Bancoppel	100	100	-	100	+2.5 pto				
Totales		\$ 1,554	\$ 10	\$ 1,564					

Cifras en millones de pesos

Los créditos antes mencionados se encuentran al corriente en el pago de capital e intereses.

Obligaciones de hacer o no hacer

Los préstamos bancarios están sujetos a ciertas obligaciones de hacer o no hacer, las cuales en caso de incumplimiento en lo individual o en su conjunto podrían implicar la exigibilidad inmediata de los mismos por parte de los Acreedores Financieros, a continuación se enlistan dichas obligaciones:

Obligaciones de hacer

Cantidades monetarias expresadas en Unidades

- a) Proporcionar al banco información y documentación relativa a la operación de la empresa, cuando el banco se lo solicite, en un término que no exceda de 15 días naturales contados a partir de la fecha en que sea entregada tal solicitud.
- b) Proporcionar al banco estados financieros anuales dictaminados para efectos financieros dentro de los 180 días naturales siguientes a la terminación del ejercicio fiscal.
- c) Proporcionar al banco dentro de los 45 días naturales siguientes a cada trimestre de su ejercicio fiscal, los estados financieros internos con sus correspondientes relaciones analíticas.
- d) La Arrendadora pagará puntualmente los adeudos fiscales y las cuotas correspondientes al Instituto Mexicano del Seguro Social, al Sistema de Ahorro para el Retiro y al Infonavit, salvo los adeudos fiscales y/o cuotas que este impugnando de buena fe mediante los procedimientos adecuados.
- e) Enviar al banco dentro de los 15 días naturales siguientes al de su formalización, copia simple de toda escritura que contenga reformas a sus estatutos sociales.
- f) Mantener asegurados los activos asegurables que integran su empresa, hasta por su valor de reposición, durante la vigencia del crédito, debiendo acreditarlo a el banco mediante la entrega de la copia de la póliza o pólizas correspondientes y de los recibos de pagos de las primas respectivas.
- g) La Arrendadora autoriza a el banco, para que este último pueda verificar con la Compañía Aseguradora correspondiente, la existencia del o los seguros y los bienes en importe de las sumas aseguradas, así como el pago de las primas.
- h) Proporcionar al banco previo a la firma del presente contrato una relación de garantías debidamente firmada por la Arrendadora y el depositario legal.
- i) En el caso de que la Prenda constituida en el presente contrato por alguna cuestión no imputable a la Arrendadora, se sea afectada por vencimiento anticipado, cancelación por siniestro, cartera vencida u otro evento de la misma índole, esta deberá notificar de forma inmediata a el banco, proponiendo otro negocio de las mismas características para que a consideración de el banco se autorice la constitución de una nueva garantía prendaria que sustituya a la anterior.

Cantidades monetarias expresadas en Unidades

j) Proporcionar al banco previo a la firma del presente contrato una relación de garantías debidamente firmada por la Arrendadora y el depositario legal.

k) En el caso de que la Prenda constituida en el presente contrato por alguna cuestión no imputable a la Arrendadora, se sea afectada por vencimiento anticipado, cancelación por siniestro, cartera vencida u otro evento de la misma índole, esta deberá notificar de forma inmediata a el banco, proponiendo otro negocio de las mismas características para que a consideración de el banco se autorice la constitución de una nueva garantía prendaria que sustituya a la anterior.

Obligaciones de no hacer

- a) Respecto de los acreedores financieros, a la fecha de celebración de este contrato, no modificar las condiciones con ellos pactadas relativas al otorgamiento de garantías, ampliación de las mismas y cambios a las condiciones financieras, de tal forma que resulten más onerosas para la Arrendadora.
- b) No podrá decretar distribución de dividendos a sus accionistas
- c) Efectuar cualquier cambio sustancial en la naturaleza de su negocio.
- d) Efectuar cualquier cambio sustancial en la estructura de accionistas
- e) Otorgar fianzas y/o avales a favor de terceros
- f) Incurrir en deuda adicional de corto o de largo plazo si se encuentra en incumplimiento de sus condiciones contractuales con el banco
- g) Otorgar préstamos o anticipos a terceros, excepto a sus proveedores, créditos de venta a sus clientes en el curso normal de sus operaciones y a sus empleados conforme a la legislación correspondiente
- h) Fusionarse con otra sociedad o escindirse.

La Emisora no ha presentado incumplimiento alguno a las obligaciones de hacer o no hacer en relación a los préstamos bancarios que tiene contratados.

Por otro lado, cuando existe algún imprevisto en relación con las líneas de sobregiro que la Compañía y sus Subsidiarias tienen contratadas, se realiza el siguiente procedimiento:

Diariamente la Casa de Bolsa y el Banco realizan un estimado de recursos propios que necesitará al final del día para cubrir (i) saldos deudores de clientes; (ii) compra de papel sobrante de la mesa de Mercado de Dinero después de la asignación a clientes (hasta por 10); y (iii) cubrir operaciones de los contratos de cambios cuando algún cliente deja de cubrirlas.

Si el monto estimado no es suficiente, solicitan a la tesorería los recursos faltantes para cubrir todas las necesidades antes mencionadas.

Cantidades monetarias expresadas en Unidades

La Emisora y sus Subsidiarias no tienen inversiones relevantes en capital comprometidas al cierre del ejercicio 2017. Asimismo, no existen en relación con la Emisora ni sus Subsidiarias transacciones relevantes no registradas en el balance general o estado de resultados.

La Emisora y sus Subsidiarias no mantienen al 31 de diciembre de 2017 adeudos fiscales pendientes de pago que sean de relevancia. Los créditos fiscales a cargo de la Emisora y de sus Subsidiarias que se encuentran pendientes de pago han sido recurridos de buena fe y se encuentran en proceso de resolución. La administración de la Emisora ha considerado conveniente realizar reservas parciales respecto de algunos de los procedimientos fiscales vigentes para el caso de que los mismos fueren resueltos de forma adversa a la Compañía.

Comentarios y análisis de la administración sobre los resultados de operación y situación financiera de la emisora:

El siguiente análisis está basado en los resultados de la Emisora y debe leerse conjuntamente con la sección "Información Financiera - Información financiera seleccionada" y con los Estados Financieros Consolidados y notas a los mismos contenidos en el presente Reporte.

CIFRAS RELEVANTES.

- La utilidad neta sumó 645 mdp en el año, esto es 20% superior al mismo periodo del año pasado.
- Los ingresos acumulados de 2018 sumaron 10,105 mdp en el año, 10% mayores a los acumulados del 2017.
- El resultado de operación fue de 929 mdp en el año, 23% superior al año anterior.
- El margen operativo de 2018 fue de 19.7%, 124 pb mayor al 2017.
- El margen neto resultó 13.7% en el año, esto es 73 pb mayor al del año anterior.
- En 2018 el rendimiento sobre el capital (ROE por sus siglas en inglés) llegó a 11.0%, 115 pb superior al del mismo periodo del 2017.

Clave de Cotización:	ACTINVR	Año:	2018
----------------------	---------	------	------

Cantidades monetarias expresadas en Unidades

- Al cierre del 2018, los activos de la Banca Privada alcanzaron los 279 mil mdp, esto es 9.7% arriba de los del cierre del 2017.
- Los activos de nuestros fondos de inversión al cierre del diciembre se ubicaron en 157.5 mil millones de pesos. crecieron 1% respecto al nivel de diciembre del 2017. Los fondos de Operadora Actinver representan el 6.9% del mercado.
- La cartera de crédito y arrendamiento al cierre del 4to trimestre sumó 21,677 mdp, 3,277 mdp más que en diciembre del 2017 (+17%). En diciembre, la cartera de crédito llegó a 16,419 mdp, 17% superior respecto al saldo al cierre del 4to trimestre del 2017.
- La utilidad neta de la Casa de Bolsa en el 4to trimestre sumó 12 mdp y 231 mdp acumulada, mientras que la del Banco fue de 112 mdp en el trimestre y 355 mdp acumulada. Las otras empresas Subsidiarias de la Corporación (Operadora, Arrendadora, Actinver Holdings, Consultoría en Seguros y Otras) aportaron los restantes 59 mdp de Utilidad Neta en el año.
- Luego de la mejoría en 2017, en el 4to trimestre del 2018 las calificaciones por parte de Fitch Ratings se mantienen sin cambios mientras que las de HR Ratings se mantienen con perspectiva positiva.

Resultados de la operación:

Ingresos

CONCEPTO (cifras en millones de pesos)	2018	2017	2016	Variación 2018 vs. 2017	Variación 2017 vs. 2016
INGRESOS TOTALES*	10,099	9,140	6,598	959 10%	2,542 39%
INGRESOS OPERATIVOS**	4,702	4,086	3,471	616 15%	615 18%

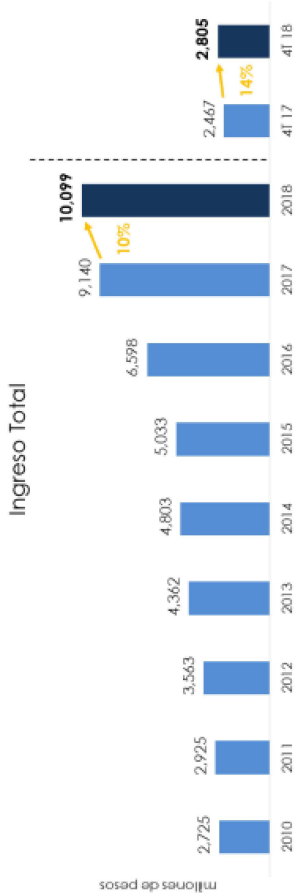
* INGRESOS TOTALES: Ingresos por intereses, más comisiones y tarifas cobradas, más resultado por intermediación más otros ingresos de la operación.

** INGRESOS OPERATIVOS: Ingresos por intereses, menos gastos por intereses, menos estimación preventiva para riesgo crediticios más comisiones y tarifas cobradas, menos comisiones y tarifas pagadas, más resultado por intermediación, más otros ingresos de la operación.

Cantidades monetarias expresadas en Unidades

En el acumulado del año los ingresos totales sumaron 10,099 mdp, y el crecimiento fue de 10% respecto a los del 2017. El crecimiento se explica tanto por los ingresos por Intereses, que aumentaron 12% en el acumulado respecto al mismo periodo del 2017, como por el buen desempeño en las comisiones y tarifas cobradas (+13%) las cuales van ligadas al incremento en el volumen de operación de nuestros clientes en los diferentes nichos del negocio, pero también por el fortalecimiento de otros ingresos (que incluyen entre otros algunos provenientes de derivados, Banca de Inversión, Arrendamiento y Seguros), que crecieron 21%.

En el acumulado de 2017 los ingresos totales sumaron 9,136 mdp, y el crecimiento fue de 28% respecto a los del 2016. El crecimiento se explica principalmente por el fortalecimiento de los Ingresos por Intereses, que aumentaron 44% en el 4° trimestre 2017 respecto a los del 4° trimestre del 2016 y 45% en el acumulado del 2017 respecto a los del año previo, pero también por un buen desempeño en otros ingresos como los del resultado por intermediación, o los provenientes de comisiones y tarifas cobradas.



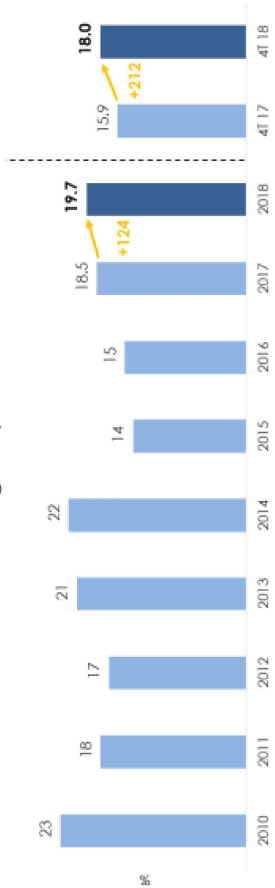
Los ingresos totales incluyen ingresos por intereses, más comisiones y tarifas cobradas, más resultado por intermediación, más otros ingresos de la operación.

CONCEPTO	2018	2017	2016	Variación 2018 vs. 2017	Variación 2017 vs. 2016
(cifras en millones de pesos)					
Ingresos por Intereses	6,086	5,439	3,750	648 12%	1,689 45%
Gastos por Intereses	(4,944)	(4,535)	(2,669)	(410) 9%	(1,865) 70%
MARGEN FINANCIERO	1,142	904	1,080	238 26%	(177) (16%)
Estimación preventiva para riesgos crediticios	(105)	(161)	(100)	56 (35%)	(62) 62%
MARGEN FIN. AJUSTADO (RC)	1,037	742	981	294 40%	(236) (24%)
RESULTADO DE LA OPERACIÓN	928	756	520	172 23%	236 45%
MARGEN OPERATIVO	19.7%	18.5%	15.0%		
RESULTADO NETO CONTROLADORA	645	537	358	109 20%	178 50%
MARGEN NETO	13.7%	13.1%	10.3%		

Cantidades monetarias expresadas en Unidades

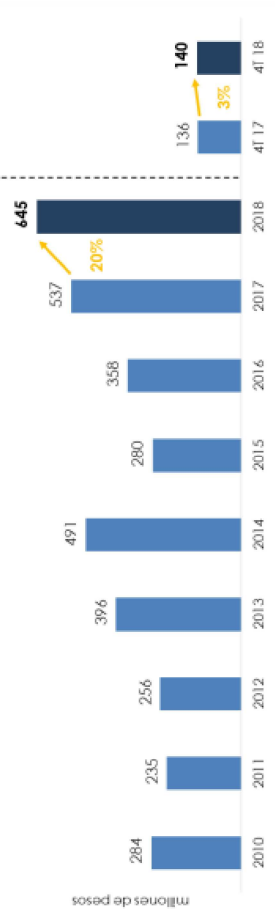
El resultado de la operación del 2018 sumó 928 mdp, 23% mayor al de 2017. Con lo anterior, el Margen Operativo mejoró 212 puntos base (pb) en el trimestre, al compararlo con el mismo periodo del 2017, y 124 pb en el año respecto al del mismo periodo del año anterior.

Margen Operativo



El resultado neto acumulado en el 2018 llegó a 645 mdp, 20% superior al del 2017, y el mayor obtenido en la historia de Actinver. El margen neto decreció a 11.7% en el 4to trimestre (194 pb menor al del mismo trimestre del 2017), y ascendió a 13.7% en el acumulado del 2018 (73 pb superior al del 2017).

Utilidad Neta



Cantidades monetarias expresadas en Unidades



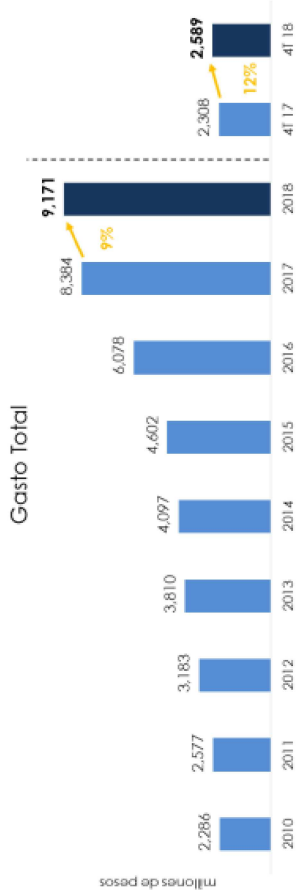
El resultado de la operación de 928 mdp en el 2018 se vio principalmente beneficiado por el crecimiento anual en los ingresos por intereses, las comisiones y tarifas cobradas (Distribución de Sociedades, Mercado de Capitales, Actinver Holdings, Fiduciario, Bursanet y Otros Comisiones y Servicios a Clientes), así como también por el crecimiento en Otros Ingresos (que incluyen entre otros algunos provenientes de Derivados, Banca de Inversión, Arrendamiento y Seguros).

Gastos

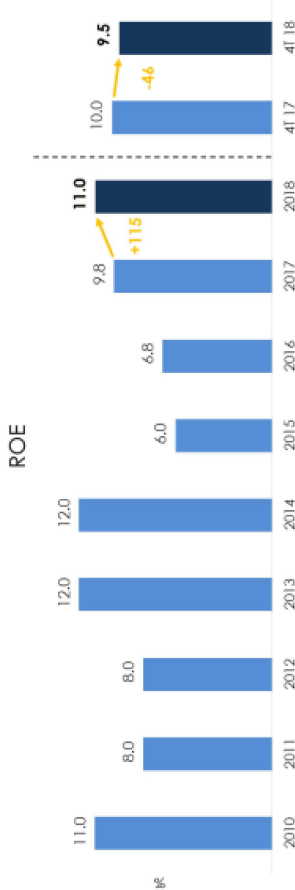
CONCEPTO (cifras en millones de pesos)	2018	2017	2016	Variación 2018 vs. 2017	Variación 2017 vs. 2016
Gastos por intereses	(4,944)	(4,535)	(2,469)	(411)	(1,865)
Estimación preventiva para riesgos crediticios	(100)	(161)	(100)	56	(62)
Comisiones y tarifas pagadas	(347)	(358)	(358)	11	0
Gastos de administración y promoción	(3,774)	(3,330)	(2,931)	(444)	(379)
GASTO TOTAL	(9,171)	(8,384)	(6,078)	(786)	(12,307)

Cantidades monetarias expresadas en Unidades

Los gastos totales acumularon 9,171 mdp en el 2018, esto es 9% arriba de los del mismo periodo del año anterior, derivado de comisiones a los asesores por el incremento en la operación de los clientes. El crecimiento del gasto total sigue siendo inferior al del ingreso total.



La rentabilidad del capital del 2018 se dirige hacia los niveles máximos históricos alcanzados en el 2013 y 2014. En el 2018 fue de 11.0%, 115 pb arriba de la obtenida en el 2017.



Impuestos a la utilidad

Clave de Cotización:	ACTINVR	Año:	2018
----------------------	---------	------	------

Cantidades monetarias expresadas en Unidades

Concepto	2 0 1 8	2 0 1 7	2 0 1 6	Variación	Variación
(cifras en millones de pesos)				2018 vs 2017	2017 vs 2016
Impuestos a la utilidad causados	(445)	(384)	(182)	(61)	(203)
Impuestos a la utilidad diferidos (netos)	165	199	6	(33)	192
				(17%)	3,009%

Situación financiera, liquidez y recursos de capital:

La Emisora y sus Subsidiarias tienen acceso a varias fuentes de financiamiento incluyendo operaciones de reporto de valores, líneas interbancarias, créditos bancarios, acceso a emisión de pagarés bancarios, depósitos de clientes, certificados bursátiles, obligaciones convertibles, entre otros, el siguiente cuadro muestra las fuentes de fondeo con las que cuenta la Emisora:

	2018	2017	2016
CAPTACIÓN			
Depósitos de exigibilidad inmediata	9,514	4,710	3,181
Depósitos a plazo	14,062	12,389	10,550
Títulos de crédito emitidos	7,523	6,451	5,758
	31,099	23,550	19,489
PRÉSTAMOS BANCARIOS			
	1,260	1,578	1,563
Cifras en millones de pesos			
Depósitos a plazo			
Al 31 de diciembre de 2018, 2017 y 2016, el promedio anual de las tasas de intereses sobre la captación en pesos, se analiza como sigue:			
	2018	2017	2016
Depósitos de exigibilidad inmediata	1.45%	1.60%	1.21%
Depósitos a plazo	7.93%	6.87%	4.34%
Títulos de crédito emitidos	8.84%	7.98%	5.00%

Cantidades monetarias expresadas en Unidades

La información sobre el nivel de endeudamiento al final de los últimos 3 ejercicios, así como la estacionalidad de los requerimientos de créditos y las líneas crediticias se pueden ver en la sección “Créditos relevantes”.

Políticas que rigen la tesorería de la Compañía.

La reglamentación del Banco Central establece normas y límites a los bancos y casas de bolsa para mantener posiciones en monedas extranjeras larga o activa (corta o pasiva) equivalentes a un máximo del 15% del capital básico del Banco calculado al tercer mes inmediato anterior, y 15% del capital global de la Casa de Bolsa. Al 31 de diciembre de 2018, la posición máxima permitida asciende a 21 y 14 millones de dólares, respectivamente (17 y 11 millones de dólares al 31 de diciembre de 2017, respectivamente).

La administración de activos y pasivos se gestiona mediante el Comité de Riesgos de las Subsidiarias de la Compañía, sin embargo, la tesorería del Banco revisa los niveles de liquidez, diversificación de las fuentes de fondeo, estructura de activos e inversiones, resultados y estrategias a futuro, entre otros. Asimismo, con el fin de apoyar las actividades del Comité de Riesgos, se instrumentó una junta semanal de Riesgos donde participa la Dirección General, Directores Ejecutivos y el Responsable de la UAIR, con el objetivo de verificar el monitoreo diario de los riesgos de la Compañía, análisis de liquidez y revisar cumplimiento de límites, políticas y procedimientos.

El monitoreo diario de los riesgos se hace usando VAR, a un nivel de confianza del 95% (noventa y cinco por ciento), con un año de historia. Corporación Actinver tiene límites máximos de VAR, sensibilidad, crédito y liquidez, límites de reporte y límites de calificación en las emisiones que va a tomar, entre otros.

A la fecha de la emisión de este reporte anual la Emisora y sus Subsidiarias no tenían conocimiento de algún crédito o adeudo fiscal imputado por alguna autoridad fiscal local o extranjera; la Emisora y sus Subsidiarias se encuentran al corriente en sus obligaciones fiscales.

La Actinver y Subsidiarias no tienen compromisos adquiridos para realizar inversiones de capital.

Razones financieras

A continuación se presentan las principales razones financieras de la Emisora, con los saldos y resultados por los ejercicios 2018, 2017 y 2016 :

Indicador	2018	2017	2016
Eficiencia operativa (gastos de administración y promoción/activo total promedio)	6.0%	5.6%	5.5%
ROE (utilidad neta/capital contable promedio)	12.0%	10.1%	7.1%
ROA (utilidad neta/activo total promedio)	1.0%	0.9%	0.7%
Liquidez (activos líquidos* / pasivos líquidos**)	508.0%	522.0%	568.0%
Margen financiero del año ajustado por riesgos crediticios/Activos productivos promedio	1.0%	1.0%	2.0%
Índice de capitalización del Banco respecto a riesgos de crédito	17.2%	16.4%	16.4%

Cantidades monetarias expresadas en Unidades

Índice de capitalización del Banco respecto a riesgos de crédito, mercado y operacional 13.5% 13.5% 13.0%

El promedio de activos se determina con base al promedio de los saldos finales del ativo de acuerdo a los estados financieros dictaminados.

El incremento en disponibilidades e inversiones en valores corresponde a una mejoría en la captación en el producto chequeras en dólares para personas morales y fondos de inversión en Banco, principalmente, así como incremento en la operación de reportos al final del ejercicio en Casa de Bolsa.

Incremento en la colocación de cartera quirografaria y arrendamiento capitalizable en Banco y Arrendadora, respectivamente, producto de la mejoría en la captación y de las emisiones de deuda en Arrendadora.

La disminución en el mobiliario y equipo se debe principalmente al término de contratos de arrendamiento puro.

Todas las transacciones realizadas por Actinver y Subsidiarias que tienen impacto en la situación financiera han sido registradas contablemente y consecuentemente están reflejadas en los estados financieros incluidos en el presente reporte anual.

Control Interno:

La Emisora y sus Subsidiarias han adoptado un sistema de control interno conforme al cual se garantiza la ejecución y registro de las operaciones, con base en políticas y procedimientos que establecen mecanismos de control de operaciones y programas generales de auditoria externa e interna. Asimismo, la Emisora y sus subsidiarias cuentan con los comités que se requieren conforme a la legislación aplicable, incluyendo Comités de Auditoría, de Prácticas Societarias y de Riesgos, entre otros.

En adición a lo anterior, la Emisora ha establecido un sistema integral de control interno, el cual ha sido diseñado considerando la estructura organizacional de las diferentes líneas de negocio de la Emisora y coincide con los objetivos de negocio y los lineamientos generales aprobados por el Consejo de Administración de la Compañía y sus Subsidiarias. El sistema de control interno tiene como objetivos principales los siguientes: (i) que las diferentes áreas de negocio operen conforme a las estrategias definidas por el Consejo de Administración y, en su caso, otros órganos corporativos competentes; (ii) que exista revelación completa y confiable de información hacia el Consejo de Administración, los accionistas, los clientes, las autoridades competentes y el público en general; (iii) identificar, evaluar y monitorear los riesgos para mantener el control de los mismos y minimizar posibles pérdidas, mediante la administración adecuada de los mismos; y (iv) cumplir con el marco normativo aplicable.

El sistema de control interno de la Compañía comprende, en general, lineamientos de (i) recursos humanos; (ii) información financiera; (iii) administración de riesgos; (iv) administración de activos; (v) tecnología e informática; (vi) control interno; y (vii) vigilancia y monitoreo.

Cantidades monetarias expresadas en Unidades

Los lineamientos y controles internos antes mencionados se apoyan en gran medida en sistemas de operación y de información. Todas las políticas aprobadas pueden ser consultadas por el personal a través de medios electrónicos en la página de intranet corporativa.

El Director General de la Emisora es el responsable de la implementación del sistema de control interno. El Director General puede delegar estas funciones en una o varias personas, siempre que no representen un conflicto de interés y que no sean parte de auditoría interna. En Corporación Actinver, la Dirección Ejecutiva de Compliance brinda el apoyo necesario para que cada unidad de negocio elabore sus procedimientos, lineamientos y políticas que integran el sistema de control interno y, se encarga de vigilar que dichos procedimientos y lineamientos se cumplan. El sistema de control interno de la Emisora es evaluado anualmente, tanto en objetivos como en su funcionamiento general; de igual forma, dicho sistema de control interno es actualizado por lo menos una vez al año, a efecto de adecuarlo a la incorporación de nuevos productos, servicios o procesos, a las mejoras propuestas por las áreas responsables, las observaciones de las áreas de Administración Integral de Riesgos, Contraloría y Auditoría Interna y Externa, y a las modificaciones de las leyes aplicables.

El sistema de Control Interno se basa en el modelo de las "Tres Líneas de Defensa" que participan en una efectiva gestión de riesgos:

1. Las funciones que son propietarias de los riesgos y los gestionan y ejecutan los procedimientos de control y ejecutando planes de mitigación, (dueños de los procesos).
2. Las funciones que supervisan los riesgos, son independientes de la primera línea, y que se ocupan de verificar su correcta aplicación, (riesgos y control interno).
3. Las funciones que proporcionan aseguramiento independiente, (auditoría interna)

Conforme a lo establecido en la LMV, el Comité de Auditoría de la Emisora, es responsable de informar al Consejo de Administración sobre el estado que guarda el sistema de control interno y auditoría interna de la Emisora, así como las irregularidades que, en su caso, detecte. Adicionalmente, la Circular Única de Bancos y la Circular Única de Casas de Bolsa establecen que el Director General debe informar por lo menos una vez al año por escrito al Comité de Auditoría y Consejo de Administración sobre el desempeño y funcionamiento del sistema de control interno en su conjunto.

Operaciones con instrumentos derivados.

Corporación Actinver, al igual que otras empresas Emisoras de acciones y deuda de largo plazo inscritos en el Registro Nacional de Valores, tiene la obligación moral y legal de informar y dar a conocer al público inversionista su participación en operaciones con instrumentos financieros derivados, ya sea para incrementar su rentabilidad o contar con determinada cobertura respecto algún tipo de riesgo; al respecto debemos resaltar que por su poca cuantía, la operaciones con instrumentos financieros derivados registradas hasta el momento no se consideran relevantes; sin embargo y en cumplimiento con nuestra obligación, la Emisora da a conocer la siguiente información

- i. Discusión de la administración sobre las políticas de uso de instrumentos financieros derivados, explicando si dichas políticas permiten que sean utilizados únicamente con fines de cobertura o también de negociación.
 - a. Descripción general de los objetivos para celebrar operaciones con derivados; instrumentos utilizados; estrategias de cobertura o negociación implementadas; mercados de negociación y contrapartes elegibles.

Los objetivos que persigue Actinver Casa de Bolsa y Banco Actinver al participar como intermediario en operaciones financieras de derivados son los siguientes:

- Diversificar la gama de productos y servicios que ofrece Actinver a sus clientes, para permitirles cubrirse de riesgos financieros del mercado, buscando siempre la máxima calidad en asesoría, ejecución, seguimiento y control en todas y cada una de sus operaciones.

Cantidades monetarias expresadas en Unidades

- Proveer a Actinver con productos de cobertura que coadyuven a la formación de capital, cubriendo riesgos derivados por fluctuaciones en el tipo de cambio, tasas de interés real, nominal y otros riesgos que afecten su posición propia.
- Optimizar la administración del portafolio, mediante la negociación de productos derivados, ya sea para cubrir su riesgo, como para aprovechar oportunidades de arbitraje en el mercado que se presenten entre los diferentes mercados financieros dentro de los límites globales de riesgo autorizados.
- Coadyuvar a maximizar la rentabilidad del capital, conforme a las políticas de riesgo propuestas por la Dirección General y aprobadas por el Consejo de Administración.
- Promover el incremento de liquidez en los mercados de derivados y su desarrollo eficaz.

- b. Políticas para la designación de agentes de cálculo o valuación.

Tratándose de intermediarios tanto nacionales como extranjeros, en algunas ocasiones, ellos serán el Agente de Cálculo según se acuerde en los contratos correspondientes, con los clientes el Agente de Cálculo siempre será Actinver.

- c. Principales condiciones o términos de los contratos.

- Todas las operaciones que Actinver realice con productos financieros derivados con cualquier contraparte tendrá que ser formalizada mediante la firma de un Contrato Marco y sus correspondientes suplementos, anexos y conformaciones y/o contratos aprobados por la Asociación Internacional de Swaps y Derivados (International Swap and Derivative Association Inc. - ISDA).
- Tratándose de clientes no intermediarios, solo podrán someterse a consideración del Comité de Riesgos, solicitudes de quienes tengan celebrado un contrato de intermediación bursátil con Actinver Casa de Bolsa y contratos cuyos expedientes se encuentren debidamente integrados.
- Actinver sólo concertará operaciones con instrumentos financieros derivados con contrapartes, personas físicas y morales, nacionales y extranjeras, que a su juicio y conforme a sanas prácticas, cumplan con los requisitos establecidos por el Comité de Riesgos y las disposiciones vigentes.
- El activo subyacente, la fecha de liquidación, el monto de la operación, la forma de liquidación, el importe de la prima, las garantías y las demás características de las operaciones de que se trate, podrán pactarse a través de cualquiera de las formas que el propio Contrato Marco establezca.
- d. Políticas de márgenes, colaterales y líneas de crédito.

- Para las operaciones celebradas en el MexDer por cuenta de terceros, se documentará la información y requisitos que establezca el socio liquidador, el cual realizará la evaluación crediticia correspondiente.
- Con base en la información anterior y conforme a sus políticas internas, el socio liquidador determinará el monto máximo a operar en el MexDer, incluyendo el monto de las aportaciones iniciales mínimas y los excedentes solicitados en cada operación.
- Para las operaciones celebradas en el mercado extrabursátil, deberá elaborarse un análisis de crédito de la persona con quien se celebre la operación, el cual deberá estar completamente documentado.
- El Comité de Riesgos de Actinver autoriza las contrapartes financieras y clientes para realizar operaciones con instrumentos derivados.
- El Comité de Riesgos es el único órgano autorizado para aprobar las líneas de crédito para las operaciones de derivados.
- En ningún caso se podrá rebasar el monto de la línea de crédito aprobada.
- Cualquier llamada de margen debe ser cubierta dentro de los horarios establecidos.
- Una insuficiencia en Aportaciones Iniciales Mínimas (AIM's) puede cubrirse en efectivo o con valores.
- Cualquier excedente de margen es susceptible de retirarse.

Cantidades monetarias expresadas en Unidades

- El Comité de Riesgos define las garantías en las que podrá operar en operaciones con instrumentos financieros derivados que permitan realizar una valuación eficiente durante la operación diaria
 - Se han establecido con las contrapartes acuerdos de intercambio de colaterales, mediante los cuales se establece un margen a partir del cual es necesario hacer llamadas de margen, la cual deberá ser cubierta por la contraparte que tengan un valor de mercado negativo, la cual se compromete a entregar a la otra parte activos o efectivo para reducir la exposición neta de riesgo, de acuerdo con los términos suscritos en el contrato.
 - En el caso de contrapartes no financieras, solo éstas deberán otorgar las garantías.
 - Todos los cálculos de la exposición neta de riesgo, valor de mercado de la garantía, monto de la garantía y cantidad de devolución serán realizados por el Agente de Cálculo.
- e. Procesos y niveles de autorización requeridos por tipos de operación (Vg. Cobertura simple, cobertura parcial, especulación), indicando si las operaciones de derivados obtuvieron previa aprobación por parte del o los comités que desarrollen las actividades en materia de prácticas societarias y de auditoría.

El Consejo de Administración en su sesión del 22 de mayo de 2006, autorizó a la Casa de Bolsa para participar como intermediario en el mercado de operaciones financieras conocidas como derivadas; Asimismo, en esa sesión el Consejo de Administración aprobó los objetivos, productos y límites de operación y de riesgo que normarán en todo momento la administración de la posición abierta del portafolio de derivados.

Los instrumentos financieros derivados que fueron aprobados por el Consejo de Administración, y autorizados por Banco de México en términos de la Circular 4/2012 en relación a las Reglas a las que deberán de sujetarse las casas de bolsa en la realización de operaciones derivadas, fueron los siguientes:

Subyacentes	Opciones		Futuros		Operaciones SWAPs		Otras Operaciones	
	MR	ME	MR	ME	MR	ME	MR	ME
Acciones, un grupo o canasta de acciones, o títulos referenciados a acciones que cotizan en una bolsa de valores.	✓	✓						
Índices de precios sobre acciones que cotizan en una bolsa de valores.	✓	✓	✓	✓				
Moneda nacional, Divisa y UDIS.		✓	✓	✓		✓		
Índices de precios referidos a la inflación		✓	✓	✓	✓	✓		
Tasas de interés nominales, reales o sobretasas, tasas referidas a cualquier título de deuda o índices con base en dichos tasas.								
Préstamos y créditos.								
Oro y plata.								
Maíz, trigo, soya, arroz, sorgo, algodón, avena, café, jugo de naranja, caña de azúcar, hules, lana, aceite de soja y palma de palma.								
Carne de puerco, ganado porcino y ganado bovino.								
Gas natural, combustible para calefacción, gasóleo, gasolina y petróleo crudo.								
Aluminio, cobre, níquel, plomo y zinc.								
Operaciones a Futuro, Operaciones de Opción y Contratos de Intercambio (CDS), entre otros, sobre activos referidos en los puntos anteriores.			✓	✓				
Otros Subyacentes u Operaciones.								

Cantidades monetarias expresadas en Unidades

(ME) MERCADOS EXTRABURSÁTILES

El Consejo de Administración en su sesión del 27 de abril de 2010, autorizó a Banco Actinver para participar como intermediario en el mercado de operaciones financieras derivadas, en los términos de la normatividad vigente. Así mismo en la sesión de Consejo de Administración aprobó los objetivos, productos y límites de operación y de riesgo que normaran en todo momento la posición del portafolio de derivados.

Actualmente los instrumentos derivados que el Consejo de Administración de Banco Actinver autorizó para operar por cuenta propia:

Subyacentes	Operaciones							
	Opciones		Futuros		SWAPs		Otras Operaciones	
	MR	ME	MR	ME	MR	ME	MR	ME
Acciones, un grupo o canasta de acciones, o títulos referenciados a acciones que cotizan en una bolsa de valores.								
Indice de precios sobre acciones que cotizan en una bolsa de valores.								
Moneda nacional, divisas y UDIS.		✓		✓				
Indice de precios referidos a la inflación								
Tasas de interés nominales, reales o subtasas, tasas referidas a cualquier título de deuda e índices con base en dichas tasas.		✓		✓		✓		
Préstamos y créditos.								
Oro y plata.								
Maíz, trigo, soya, arroz, sorgo, algodón, avena, caña, jugo de naranja, caña, caña, aceites, caña, aceites de soja y pasta de soja.								
Carne de puerco, ganado porcino y ganado bovino.								
Gas natural, combustible para calefacción, gasóleo, gasolina y petróleo crudo.								
Aluminio, cobre, níquel, platino, plomo y zinc.								
Operaciones a futuro, Operaciones de Opción y Contratos de Inter cambio de valores, entre las subyacentes referidas en los incisos anteriores.								
Otras Subyacentes u Operaciones.								

MR) MERCADOS RECONOCIDOS

(ME) MERCADOS EXTRABURSÁTILES

El 25 de octubre de 2011 el Consejo de Administración de Actinver Casa de Bolsa resolvió aprobar el aumento de monto máximo de Títulos Opcionales que Actinver Casa de Bolsa pueda emitir y colocar entre el público inversionista hasta por un valor de \$1,200'000,000 pesos.

El 12 de octubre de 2012 la Comisión Nacional Bancaria de Valores resolvió actualizar la Inscripción en el Registro de Valores a los títulos Opcionales de compra o venta, la cual fue comunicada mediante oficio el 15 diciembre de 2010, con motivo de la modificación al acta de emisión, en la cual se reformaron entre otra cláusulas el incremento el número de 4'000,000 a 12'000,000 divididos hasta en 100 series de Títulos Opcionales.

Durante la vigencia de la emisión, Actinver Casa de Bolsa mantendrá un capital global en relación con los riesgos de mercado, crédito y operativo en que incurra en su operación, el cual no podrá ser inferior a la cantidad que resulte de sumar los requerimientos de capital por ambos tipos de riesgos en cumplimiento términos de lo previsto en el Capítulo IV del Título Quinto de la Circular de Casas de Bolsa.

Cantidades monetarias expresadas en Unidades

Las operaciones de Títulos Opcionales derivadas de cada emisión y de cada serie computarán para efectos del cálculo del capital global como una Acción más, al valor que resulte de multiplicar el valor de una unidad de la Canasta o Índice, por el número de unidades que ampare el Título Opcional y por la "delta" del Título Opcional. El valor de una unidad será el que se obtenga de ponderar la composición accionaria de una unidad por los correspondientes valores del mercado.

Con el importe de los recursos provenientes de las emisiones, una vez descontados los gastos inherentes, la Emisora conformará un portafolio de cobertura conocido como "portafolio de cobertura" y que estará invertido para cada serie emitida en valores de renta variable e instrumentos financieros derivados que tengan un comportamiento similar a la del Activo de Referencia, así como en instrumentos de deuda que permitan a su vencimiento cubrir el importe retornable de la Prima de Emisión, en el entendido que dichos valores tendrán un valor presente similar al valor presente del Porcentaje Retornable de la Prima de Emisión, así como similar sensibilidad a los cambios en las tasas de interés.

En cumplimiento de lo previsto en Circular de Casas de Bolsa y como estrategia de cobertura, la Emisora mantendrá una posición contraria por cada Serie de Títulos Opcionales invertida en Acciones, Canastas de Acciones, futuros, opciones, instrumentos financieros derivados, valores estructurados, bonos bancarios, ventas en corto y valores correlacionados, que conformarán la posición "Delta Global" contraria del portafolio emitido y tendrá como objetivo cubrir en su totalidad la posición "delta" del total de Series de Títulos Opcionales en Circulación.

La Emisora presentará a la Bolsa los estados de sus cuentas en las que se refleje el valor de las coberturas y la fundamentación técnica que las soporte, en los términos y condiciones que fije la Bolsa.

Procedimiento para la operación de derivados.

- Se presenta la propuesta de derivados a operar, contrapartes potenciales y objetivos de la operación.
- La Mesa de derivados realiza propuesta de límites (monto, garantía inicial, monto para llamada de margen, plazo, instrumento) apoyandose de la UAIR.
- El Comité de Crédito autoriza o rechaza la propuesta de límites.
- El Comité de Riesgos ratifica o rechaza los límites autorizados
- Se define y ejecuta la estrategia en base a los límites aprobados.
- La UAIR :
 - Calcula y documenta el VaR de las operaciones concertadas con derivados.
 - Vigila el cumplimiento de los límites establecidos e informa al Director General, al Contralor Normativo y al responsable de la operación, las operaciones concertadas y su impacto.
 - Informa al Comité de Riesgo los detalles de las operaciones concertadas con derivados.

Por otra parte y de acuerdo a la normatividad expedida por Banxico, en mayo de cada año el Comité de Auditoría envía una comunicación a dicha autoridad en la que hace constar que Actinver cumple con los requerimientos señalados en la Circular 4/2012, en relación con las operaciones con instrumentos derivados que realiza y con los subyacentes objeto de dichas operaciones.

- f. Procedimientos de control interno para la administrar la posición a los riesgos de mercado y de liquidez en las posiciones de instrumentos financieros.
 - La UAIR debe monitorear durante el día y al cierre del mismo día el riesgo de mercado y al cierre del día el de liquidez del portafolio.
 - Actinver sólo concertará operaciones financieras de derivados con contrapartes, personas físicas y morales, nacionales y extranjeras que, a su juicio y conforme a sanas prácticas, cumplan con los requisitos establecidos y las disposiciones vigentes.
 - Actinver cuenta con procedimientos de monitoreo adecuados de verificación de documentación para garantizar que las operaciones de derivados estén documentadas correctamente. Asimismo controla la recepción de los mismos para su archivo.

Cantidades monetarias expresadas en Unidades

- Cualquier operación que no sea confirmada por la contraparte o no haya sido incorporada o notificada por el área de operaciones deberá ser minuciosamente investigada y aclarada, debiéndose conservar la evidencia documental que corresponda, así como de las acciones correctivas y preventivas que hayan sido instrumentadas.
- El Comité de Riesgos establece la posición de riesgo que debe observar en todo momento cada una de las contrapartes.
- Sistemáticamente se informará a las diferentes instancias la valuación a mercado de las posiciones, utilizando preferentemente fuentes e información auditable y, por excepción, estimaciones propias, cuyos supuestos y métodos hayan sido previamente aprobados.

La operación en instrumentos derivados se hace a través de Actinver Casa de Bolsa y/o Banco Actinver, la cual mantiene suficiente liquidez en efectivo y valores líquidos para financiar su operación diaria y compromisos adquiridos en las operaciones financieras derivadas.

Actinver Casa de Bolsa mantiene invertido, por lo menos, el veinte por ciento de su capital global en activos líquidos:

- Depósitos bancarios de dinero a la vista.
- Valores representativos de deuda con alta liquidez, inscritos en el Registro.
- Acciones de fondos de inversión en instrumentos de deuda.
- Fondos de reserva cuyo objeto sea mantener recursos disponibles para hacer frente a contingencias, previstos en normas emitidas por organismos autorregulatorios de los cuales formen parte.
- Acciones de alta y media bursatilidad, a las que se deberán aplicar el veinte y veinticinco por ciento de descuento, respectivamente, sobre su valor de mercado, siempre y cuando dichos valores se refieran a "Títulos a negociar" y "Títulos disponibles para la venta", en ambos casos sin restricción.

En adición a lo anterior, la Emisora, a través de Casa de Bolsa y el Banco, tiene acceso a las fuentes de liquidez externas.

Los principales riesgos que podrían ocasionar pérdidas a la Compañía por tipo de instrumentos financieros derivados son:

Forwards, Swaps, Opciones y Futuros de Divisas:

Al cierre del último periodo se tiene posición abierta de subyacente en divisas, una subida en el tipo de cambio tendría un efecto negativo en el valor razonable de estas operaciones.

Swaps, Opciones y Futuros de Tasas:

Al cierre del último periodo se tiene una posición abierta de Swaps de TIIE, por lo que una subida en la tasa de interés tendría un efecto negativo en el valor razonable de estas operaciones.

Opciones y Futuros de Índices y acciones:

Al cierre del último periodo no se tiene posición abierta de subyacente en índices y acciones.

Las operaciones con instrumentos financieros derivados que realiza Actinver Casa de Bolsa con sus clientes son cubiertas simultáneamente con otra contraparte; en ningún caso Actinver Casa de Bolsa toma el riesgo de mercado y para mitigar el riesgo de crédito Actinver Casa de Bolsa hace requerimiento de garantías iniciales.

- Existencia de un tercero independiente que revise dichos procedimientos, y en su caso cualquier observación o deficiencia que haya sido identificada por éste.

Cantidades monetarias expresadas en Unidades

Los modelos de valuación y de medición de riesgos son validados por expertos que sean independientes de los que desarrollaron dichos modelos y del personal de operación, al menos una vez al año.

Adicionalmente las Subsidiarias de la Compañía cuentan con el departamento de Auditoría Interna cuyo objetivo es revisar y evaluar el grado de cumplimiento de las políticas y lineamientos establecidos para cumplir con la normatividad emitida por la autoridad, en el caso especial de Derivados, el área de Auditoría tiene por obligación revisar, por lo menos una vez al año, el cumplimiento de las políticas y procedimientos de operación y de control interno así como una adecuada documentación de las operaciones efectuadas, tal y como se menciona en el requerimiento No. 18 de los 31 requerimientos emitidos por Banco de México para las entidades que pretenden realizar operaciones con derivados.

El área de auditoría interna debe llevar a cabo revisiones periódicas cuando menos una vez al año, de operaciones y productos financieros derivados que celebre Actinver. Para ello, cuenta con personal especializado en materia de administración de riesgos.

Las revisiones de Auditoría Interna contemplan los siguientes objetivos:

- Asegurarse de que las operaciones se están celebrando con estricto apego a las políticas y procedimientos de operación y sistema de control interno, así como a las disposiciones establecidas por Banco de México y Comisión Nacional Bancaria y de Valores.
- Vigilar que el personal que participa en la operación de productos financieros derivados se apegue al Código de Ética y Conducta.
- Las operaciones sean concertadas por el personal autorizado.
- Las confirmaciones sean ejecutas, autorizadas y recibidas por el personal de apoyo en forma diaria y que correspondan con las operaciones realizadas.
- Se cumplan con los parámetros de operatividad.
- Las operaciones se encuentren soportadas por los contratos normativos correspondientes.
- Los registros contables se apeguen a las guías contabilizadoras y criterios contables autorizados por la Comisión Nacional Bancaria y de Valores.
- La liquidación de las operaciones se realice conforme a los montos resultantes de aplicar el procedimiento convenido para ello en cada una de las operaciones.
- Las áreas designadas como Seguimiento de Riesgo realicen las funciones de medición, evaluación y seguimientos de riesgo de mercado y de crédito de los instrumentos, así como de comunicación en forma inmediata a la Dirección General las desviaciones e informaciones respecto a su operatividad.
- Las garantías se constituyan adecuadamente de acuerdo a los montos establecidos para cada tipo de operación.
- Autorizar la reproducción del sistema de grabación, en caso de ser necesario el aclarar alguna operación.

Las observaciones que pudieran ser detectadas en la auditoría, serán comunicadas en forma oportuna al Consejo de Administración y al Director General. Adicionalmente, se informará a las áreas auditadas para su inmediata corrección o el establecimiento de medidas preventivas y/o correctivas.

Adicionalmente de las funciones de auditoría interna, se lleva a cabo una evaluación técnica de los aspectos de la administración integral de riesgos, cuando menos cada dos ejercicios sociales. Los resultados de la evaluación se asientan en un informe suscrito por el director general, en calidad de responsable.

- h. Información sobre la integración de un comité de administración integral de riesgos, reglas que lo rigen y existencia de un manual de administración integral de riesgos.

Actinver cuenta con una estructura organizacional que está diseñada para llevar a cabo la administración integral de riesgos; en dicha estructura existe independencia entre la UAIR y aquellas otras áreas de control de operaciones.

El Consejo de Administración es responsable de aprobar los objetivos, lineamientos y políticas para la administración integral de riesgos que debe seguir el Comité de Riesgos, así como los límites globales y específicos de exposición a los distintos tipos de riesgo.

Cantidades monetarias expresadas en Unidades

El objetivo principal del Comité de Riesgos consiste en la administración de los riesgos y en vigilar que la realización de las operaciones se ajuste a los objetivos, políticas, procedimientos y límites específicos y globales de exposición al riesgo que hayan sido previamente aprobados por el Consejo de Administración.

El Comité de Riesgos debe sesionar cuando menos una vez al mes y todas las sesiones y acuerdos se harán constar en actas debidamente circunstanciadas y suscritas por todos los asistentes. Podrá convocarse a una sesión extraordinaria del Comité de Riesgos a solicitud de cualquiera de sus integrantes o cuando se observen algunos de los siguientes eventos:

- Cuando en el mercado se presenten eventos extraordinarios que requieran ser analizados o en casos en que la operación así lo requiera.
- Movimientos inusitados en los niveles de precios en el mercado de valores.
- Condiciones políticas, económicas o sociales que pudieran afectar o estén afectando lo mercados financieros.
- Observaciones de la UAIR por violaciones a los límites de riesgo establecidos por el Consejo de Administración.

El Comité de Riesgos desempeñará las siguientes funciones:

- Proponer, para aprobación del Consejo de Administración, los objetivos, lineamientos y políticas para la administración integral de riesgos, así como las modificaciones que se realicen a los mismos.
- Proponer al Consejo de Administración, para su aprobación, los límites globales y, en su caso, específicos para exposición a los distintos tipos de riesgo cuantificables discrecionales considerando el riesgo consolidado, desglosado por unidad de negocio o factor de riesgo, causa u origen de éstos.
- Proponer al Consejo de Administración, para su aprobación, los mecanismos para la implementación de acciones correctivas.
- Proponer al Consejo de Administración, para su aprobación, los casos o circunstancias especiales en los cuales se puedan exceder tanto los límites globales como los específicos.
- Aprobar los límites específicos para riesgos cuantificables discrecionales, cuando tuviere facultades delegadas del Consejo de Administración para ello, así como los niveles de tolerancia tratándose de riesgos no discrecionales.
- Aprobar la metodología y procedimientos para identificar, medir, vigilar, limitar, controlar, informar y revelar los distintos tipos de riesgo a que se tiene exposición, así como sus eventuales modificaciones.
- Aprobar los modelos, parámetros y escenarios que habrán de utilizarse para llevar a cabo la valuación, medición y el control de los riesgos que proponga la UAIR.
- Aprobar los manuales para la administración integral de riesgos, de acuerdo con los objetivos, lineamientos y políticas establecidas por el Consejo de Administración.
- Designar y remover al responsable de la UAIR. La designación o remoción respectiva, deberá ratificarse por el Consejo de Administración.
- Informar al Consejo de Administración, cuando menos trimestralmente, sobre la exposición al riesgo asumida y los efectos negativos que se podrían producir en el funcionamiento de la misma, así como sobre la inobservancia de los límites de exposición y niveles de tolerancia al riesgo establecidos.
- Revisar cuando menos una vez al año los límites específicos para riesgos discrecionales, cuando tuviere facultades delegadas del Consejo de Administración para ello, así como los niveles de tolerancia tratándose de riesgos no discrecionales.
- Proponer al Consejo de Administración los casos o circunstancias especiales en los cuales se pueda exceder tanto los límites globales como específicos de operación y de la cartera de los productos financieros y derivados.
- Coordinar la instrumentación e implantación de nuevos productos relacionados con los instrumentos derivados y las funciones específicas relacionadas con los mismos: (i) asegurar que se han identificado los riesgos relevantes de las nuevas actividades o productos; y (ii) revisar los aspectos operativos, legales, de mercado y crédito del nuevo producto.

ii. Descripción genérica sobre las técnicas de valuación, distinguiendo los instrumentos que sean valuados a costo o a valor razonable en términos de la normatividad aplicables. Métodos y técnicas de valuación con las variables de referencia relevantes y los supuestos aplicados. Descripción de las políticas y frecuencia de valuación y las acciones establecidas en función de la valuación obtenida.

Cantidades monetarias expresadas en Unidades

- a. Deberá aclararse si dicha valuación es realizada por un tercero independiente a la Emisora, mencionando si dicho tercero es el estructurados, vendedor o contraparte del instrumentos financiero derivado de la misma.

La valuación de los instrumentos derivados se lleva a cabo con base en los siguientes criterios:

- Futuros MexDer. Se utilizan dos tipos de modelos, dependiendo del propósito de la valuación:
 - Valuación contable: Se utilizan las cotizaciones de los futuros disponibles en el vector de precios.
 - Fines de riesgos. La valuación se realiza de forma similar a un contrato de futuros extrabursátiles, con base en las curvas de rendimiento que distribuye el proveedor de precios.
- Futuros extrabursátiles. La estimación de estos instrumentos se realiza en dos fases:
 - Se determina los precios forward (tipos de cambio, índices o acciones y tasas) mediante modelos de no arbitraje: paridad internacional de tasas de interés y tasas de interés forwards implícitas.
 - Se estiman los flujos por entregar o recibir y se traen a valor presente con base en las curvas de rendimiento que distribuye el proveedor de precios, para así determinar el valor de mercado de estos derivados.
- Swaps: El modelo consiste en estimar los flujos por entregar y recibir a partir de las curvas subyacentes, para posteriormente determinar el precio de mercado de los Interest Rate Swap y de los Cross Currency Swaps mediante las curvas de descuento.
- Opciones. Los modelos que se utilizan para la valuación de las opciones, son:

Estilo y subyacente	Modelo
Europeas divisas	Garman-Kolhagen
Europeas tasas	Black-Scholes-Merton
Europeas Índices	Black-Scholes
Europeas Índices	Quanto
Americanas divisas	Cox-Ross y Rubinstein

Los modelos de valuación que Actinver utiliza son estándar en la industria. Los modelos se fundamentan en los principios de no arbitraje.

- En el caso de los futuros bursátiles y extrabursátiles sobre las tasas de interés, se supone que una inversión a largo plazo se puede replicar mediante una inversión a corto plazo y la contratación de un futuro, a un plazo igual a la inversión de corto plazo, sobre un subyacente a un plazo igual a la diferencia entre los plazos largo y corto.
- Por su parte, el modelo de los futuros bursátiles y extrabursátiles sobre divisas se fundamenta en el principio de la paridad internacional de tasas de interés, que supone que el tipo de cambio futuro se puede estimar a partir de la información del costo de fondeo en pesos y del rendimiento disponible de las inversiones en dólares.
- Las opciones europeas se valúan con base en el modelo de Black-Scholes y sus variantes. Sus limitaciones son ampliamente conocidas: suponen volatilidad constante, cero costos de transacción y mercados eficientes, donde los precios se comportan normalmente. Sin embargo, el modelo es ampliamente utilizado en la industria.

Cantidades monetarias expresadas en Unidades

Los modelos que se utilizan tienen como objetivo valorar las posiciones a precios de mercado.

Para valorar los derivados se realiza el siguiente procedimiento:

- Se obtiene la información de los insumos de parte del proveedor de precios: precios de mercado de los derivados que se negocian en los mercados reconocidos, índices y precio de las acciones, tasas de dividendos, tipos de cambio, tasa de referencia y curvas de rendimiento.
- Se considera únicamente un conjunto de nodos de las curvas de rendimiento. Las tasas a otros plazos se estiman mediante el método de interpolación lineal.

El proveedor de precios autorizado por el Consejo de Administración es Valuación Operativa y Referencias de Mercado S.A. de C.V. (VALMER)

En cuanto a los insumos que alimentan estos modelos, provienen de fuentes de información, confiables y válidas, al tratarse de precios e información de mercado, provistos por uno de los Proveedores de Precios autorizados por la Comisión.

Si Actinver pretende utilizar modelos de valuación internos, deberán ajustarse a lo siguiente:

El Comité de Riesgos, debe aprobar:

- Los modelos de valuación internos y sus modificaciones.
- Los métodos de estimación de las variables usadas en los modelos de valuación internos, que no sean proporcionadas directamente por su proveedor de precios.
- Los valores y demás instrumentos financieros a los que los modelos de valuación internos resulten aplicables.

Emplear dentro de los modelos de valuación internos las tasas de interés, tipos de cambio y volatilidades proporcionados por su proveedor de precios, en el evento de que éste las ofrezca sin importar la forma o sus características.

Tratándose de instrumentos financieros derivados, cuya composición incorpore alguno de los valores, activos subyacentes y demás instrumentos financieros, se deberá utilizar los precios actualizados para valuación proporcionados por su proveedor de precios respecto de tales valores, activos subyacentes y demás instrumentos financieros.

Se considerará como valor razonable de los valores y demás instrumentos financieros que conformen su balance, incluso ya desagregados, el precio actualizado para valuación que se obtenga de los proveedores de precios o de la aplicación de modelos de valuación internos conforme a lo previsto en este artículo.

Se debe aplicar de forma homogénea y consistente los modelos de valuación internos a las operaciones que tengan una misma naturaleza. Tratándose de casas de bolsa que formen parte de un grupo financiero, deberán utilizarse los mismos modelos de valuación internos en todas las entidades que conforman dicho grupo.

Se deben reconocer los precios actualizados para valuación que les sean dados a conocer diariamente por su proveedor de precios, o en su caso, los precios que calculen diariamente bajo modelos de valuación internos, procediendo en consecuencia a efectuar en su contabilidad los registros correspondientes de manera diaria.

El área de auditoría interna llevará a cabo revisiones periódicas y sistemáticas, acorde con su programa anual de trabajo, que permitan verificar el debido cumplimiento a lo establecido en esta Sección.

Cantidades monetarias expresadas en Unidades

Información Cuantitativa.

- **Banco Actinver S.A., Institución de Banca Múltiple, Grupo Financiero Actinver.**

1. El impacto de las operaciones con instrumentos financieros derivados es de 4.6 millones de pesos en resultados y 483 mil pesos en flujo de efectivo.
2. Descripción y número de instrumentos financieros derivados vencidos o cerrados durante el trimestre:

Instrumento	Vencimientos	Posiciones Cerradas
Swaps	2	0
Forwards	2	0
Opciones	24	0

3. No se tuvieron llamadas de margen durante el trimestre.
4. No se presentaron incumplimientos en las operaciones con instrumentos financieros derivados.

La posición en instrumentos financieros derivados de Banco Actinver consolidada del trimestre, representa menos del 5% del valor absoluto del valor razonable de cada uno de los instrumentos financieros derivados, o de la sumatoria en su caso de presentarse de forma agregada sobre el valor de los Activos, Pasivos o Capital Total Consolidado y tampoco representan más del 3% de los ingresos del último trimestre, por lo que las operaciones con instrumentos financieros derivados NO se consideraran relevantes.

Resumen de Instrumentos Financieros Derivados
Cifras en miles de pesos al cierre de diciembre de 2017

Tipo de derivado, valor o contrato (1)	Fines de cobertura u otros fines, tales como negociación	Monto nominal / valor nominal	Valor del activo subyacente		Valor Razonable	Monto Vencimientos por año			Colateral / líneas de crédito / Valores dados en garantía
			Trimestre actual	Trimestre anterior	Trimestre actual	Trimestre anterior	< 1 año	2 a 5 años	6 a 10 años

(1) Tipo de derivado, valor o contrato (Vg. los contratos a vencimiento, opciones, futuros, swaps con opción de cancelación, derivados implícitos en otros productos, operaciones estructuradas con derivados, derivados exóticos, notas estructuradas).

Cantidades monetarias expresadas en Unidades

Cabe mencionar que la información por tipo de derivado, valor o contrato podrá presentarse de forma agregada cuando, por la naturaleza o características de algunos o la totalidad de los derivados en cuestión, la presentación en forma individual no sea relevante.

▪ **Actinver Casa de Bolsa S.A. de C.V., Grupo Financiero Actinver**

- 1. El impacto de las operaciones con instrumentos financieros derivados es de -10 millones de pesos en resultados y de -27 millones de pesos en flujo de efectivo.
- 2. Descripción y número de instrumentos financieros derivados vencidos o cerrados durante el trimestre:

Instrumento	Vencimientos	Posiciones Cerradas
Mexder y CME	0	268
Forwards	505	0
Opciones	542	0
Swaps	196	0

- 3. Descripción y número de llamadas de margen presentadas durante el trimestre en millones de pesos.

Tipo de Mercado	Número de Llamadas	Importe
Estandarizado	0	0
OTC	137	265

- 4. No se presentaron incumplimientos en las operaciones con instrumentos financieros derivados.

▪ **Sensibilidad de la posición total de instrumentos financieros derivados.**

Para realizar pruebas de sensibilidad y pruebas con escenarios extremos, se identifican movimientos inusuales en los factores de riesgo y se aplican a los valores actuales.

El modelo consiste en comparar los valores de mercado del portafolio: de la fecha de valuación contra el valor de portafolio estimado con base en los factores de riesgo definidos en los escenarios.

En el siguiente cuadro se muestran los resultados de aplicar tres posibles escenarios el total de la posición de derivados al cierre de diciembre de 2017 con cifras en miles de pesos.

Los supuestos utilizados para los tres escenarios de sensibilidad fueron:

- Probable: movimientos de 1 volatilidad en el subyacente.

Cantidades monetarias expresadas en Unidades

- Posible: impacto del 25% en el subyacente
- Remoto: impacto del 50% en el subyacente.

Los portafolios a los que se les aplico el análisis de sensibilidad contienen el total de instrumentos derivados de Actinver Casa de Bolsa.

Con estos escenarios, se revisan los resultados y se analizan los requerimientos adicionales de liquidez que se pudieran tener por llamadas de margen en caso de presentarse un escenario similar.

Capital Neto					
1,704					
Escenario	Probable	Possible	Remoto		
Tipo Derivado	+/- 1 volatilidad subyacente	+/- 25% en subyacente	+/-50% en subyacente		
Cifra en millones de pesos					
Swaps, Forwards, Opciones y Futuros de Divisas	4	9	17		
Swaps, Opciones y Futuros de Tasas	56	375	750		
Opciones y Futuros de Indices	0	0	0		
Sensibilidad instrumentos derivados	60	384	767		
Sensibilidad / Capital Neto	3.54%	22.51%	45.01%		

El impacto en el estado de resultados de Actinver Casa de Bolsa bajo los tres escenarios es de:

- Probable:60 millones de pesos.
- Posible:384 millones de pesos.
- Remoto:767 millones de pesos.
- Efectos de la sensibilidad de los instrumentos derivados en el estado de resultado.

Concepto	+ 1σ en subyacente	- 1 σ en subyacente	+ 25% en subyacente	-25% en subyacente	50% en subyacente	-50% en subyacente
Cifras en millones de pesos						
Resultado neto a diciembre 2018	231	231	231	231	231	231
Efecto sensibilidad instrumentos derivados	60	-60	384	-384	767	-767
Resultado con sensibilidad	291	171	615	-152	998	-536
Efecto en impuestos causados y/o diferidos	87	51	184	-46	299	-161
Resultado ajustado	204	120	430	-107	699	-375

Los portafolios a los que se les aplicó el análisis de sensibilidad contienen el total de instrumentos derivados de Actinver Casa de Bolsa.

Con estos escenarios, se revisan los resultados y se analizan los requerimientos adicionales de liquidez que se pudieran tener por llamadas de margen en caso de presentarse un escenario similar.

Cantidades monetarias expresadas en Unidades

Se cuenta con fuentes de fondeo y con liquidez propia, cabe mencionar que en los escenarios afectan negativamente la valuación de los derivados y el impacto en el flujo de efectivo es por necesidad de liquidez para cubrir llamadas de margen con las contrapartes.

La posición en instrumentos financieros derivados de Corporación Actinver y subsidiarias consolidada, representa menos del 5% del valor absoluto del valor razonable de cada uno de los instrumentos financieros derivados, o de la sumatoria en su caso de presentarse de forma agregada sobre el valor de los activos, pasivos o capital total consolidado y tampoco representan más del 3% de los ingresos del último trimestre, por lo que las operaciones con instrumentos financieros derivados NO se consideraran relevantes.

Emisión de Warrants

Al 31 de diciembre de 2018, 2017 y 2015, la Casa de Bolsa emitió opciones (warrants) de tipo europeo (ejercible sólo hasta la fecha de vencimiento) en mercados reconocidos sobre el IPC de la Bolsa Mexicana de Valores y emisoras cotizadas, con las características que se mencionan como se muestra a continuación:

Al 31 de Diciembre de 2017						
Clave de Pizarra de Títulos	Número	Precio de Ejercicio (pesos nominales)	Importe Nominal	Precio de Mercado	Importe a Mercado	Prima a Mercado
1 IPC805R_DC379	1,879	10,000	18,790,000	10,431,607,100	19,600,990	20 08 de mayo 2018
2 IPC806R_DC380	1,562	10,000	15,620,000	10,180,483,109	15,901,915	16 01 de junio 2018
3 IPC802R_DC384	575	10,000	5,750,000	10,196,165,640	5,862,795	6 09 de febrero 2018
4 IVV806R_DC012	7,850	1,000	7,850,000	984,721,221	7,730,062	8 18 de junio 2018
	11,866		48,010,000		49,095,761	49

Coberturas sobre la emisión de Títulos Opcionales.

WL_IPC805R_DC379 El 09 de mayo de 2017 se publicó un aviso de oferta pública de 1,879 (un mil ochocientos setenta y nueve) títulos opcionales de compra en efectivo, los cuales se colocaron al 100% con fecha de liquidación el 12 de mayo de 2017, con ejercicio europeo, rendimiento limitado y porcentaje retornable de prima de emisión de 100.00% referidos al IPC, el monto total de la oferta fue de \$18,790,000.00 (dieciocho millones setecientos noventa mil pesos 00/100 M.N.).

El portafolio de cobertura correspondiente a 1,879 títulos opcionales en circulación al 31 de Diciembre de 2017 tiene un valor en el portafolio de cobertura de \$19,920,376 en instrumentos de mercado de dinero y opciones, lo que representa el 102% del valor de mercado de la emisión de títulos opcionales.

WL_IPC806R_DC380 El 01 de junio de 2017 se publicó un aviso de oferta pública de 1,562 (un mil quinientos sesenta y dos) títulos opcionales de compra en efectivo, los cuales se colocaron al 100% con fecha de liquidación el 09 de junio de 2017, con ejercicio europeo, rendimiento limitado y porcentaje retornable de prima de emisión de 100% referidos al IPC, el monto total de la oferta fue de \$15,620,000.00 (quince millones seiscientos veinte mil pesos 00/100 M.N.).

El portafolio de cobertura correspondiente a 1,562 títulos opcionales en circulación al 31 de Diciembre de 2017 tiene un valor en el portafolio de cobertura de \$16,185,744 en instrumentos de mercado de dinero y opciones, lo que representa el 102% del valor de mercado de la emisión de títulos opcionales.

Cantidades monetarias expresadas en Unidades

WL_IPC802R_DC384 El 09 de agosto de 2017 se publicó un aviso de oferta pública de 575 (quinientos setenta y cinco) títulos opcionales de compra en efectivo, los cuales se colocaron al 100% con fecha de liquidación el 14 de agosto de 2017, con ejercicio europeo, rendimiento limitado y porcentaje retornable de prima de emisión de 100% referidos al IPC, el monto total de la oferta fue de \$5,750,000.00 (cinco millones setecientos cincuenta mil pesos 00/100 M.N.).

El portafolio de cobertura correspondiente a 575 títulos opcionales en circulación al 31 de Diciembre de 2017 tiene un valor en el portafolio de cobertura de \$5,909,932 en instrumentos de mercado de dinero y opciones, lo que representa el 101% del valor de mercado de la emisión de títulos opcionales.

WL_IVV806R_DC012 El 19 de septiembre de 2017 se publicó un aviso de oferta pública de 7,850 (siete mil ochocientos cincuenta) títulos opcionales de compra en efectivo, los cuales se colocaron al 100% con fecha de liquidación el 21 de septiembre de 2017, con ejercicio europeo, rendimiento limitado y porcentaje retornable de prima de emisión de 100% referidos al IVV, el monto total de la oferta fue de \$7,850,000.00 (siete millones ochocientos cincuenta mil pesos 00/100 M.N.).

El portafolio de cobertura correspondiente a 7,850 títulos opcionales en circulación al 31 de Diciembre de 2017 tiene un valor en el portafolio de cobertura de \$7,888,675 en instrumentos de mercado de dinero y opciones, lo que representa el 102% del valor de mercado de la emisión de títulos opcionales.

Estimaciones, provisiones o reservas contables críticas:

La preparación de los estados financieros consolidados requiere que la administración efectúe estimaciones y suposiciones que afectan los importes registrados de activos y pasivos, y la revelación de activos y pasivos contingentes a la fecha de los estados financieros consolidados, así como los importes registrados de ingresos y gastos durante el ejercicio.

Los rubros importantes sujetos a estas estimaciones y suposiciones incluyen, estimaciones por irrecuperabilidad o difícil cobro, estimaciones preventivas para riesgos crediticios, valuaciones de instrumentos financieros, reportos, derivados, impuestos diferidos y beneficios a empleados. Los resultados reales pueden diferir de estas estimaciones y suposiciones.

Los estados financieros consolidados de Corporación Actinver adjuntos reconocen los activos y pasivos provenientes de operaciones de compraventa de divisas, inversiones en valores, reportos, préstamo de valores e instrumentos financieros derivados en la fecha en que la operación es concertada, independientemente de su fecha de liquidación.

A continuación se presenta el análisis de movimientos de la estimación por irrecuperabilidad o difícil cobro:

2018	2017	2016
------	------	------

Cantidades monetarias expresadas en Unidades

Saldo inicial	\$	412	\$	275	\$	232
Incrementos						115
Aplicación por recuperaciones		105		193		(37)
Cancelaciones		(36)		(57)		(15)
Cancelaciones reconocidas en el rubro de otros ingresos		0		(16)		(20)
		25		17		
Saldo final	\$	506	\$	412	\$	275

Cifras en millones de pesos

Estimación preventiva para riesgos crediticios.

La estimación preventiva para riesgos crediticios, considera los préstamos incluidos en su cartera de créditos y los compromisos irrevocables para conceder préstamos. La estimación preventiva para riesgos crediticios se establece como se describe a continuación:

Cartera crediticia comercial-

Corporación Actinver, previo a la calificación de los créditos de su cartera crediticia comercial, clasifica cada uno de los créditos en alguno de los siguientes grupos, según sean otorgados a quienes se menciona en la hoja siguiente.

- i. Entidades federativas y municipios.
- ii. Proyectos con fuente de pago propia.
- iii. Fiduciarios que actúen al amparo de fideicomisos, no incluidos en el inciso anterior, así como esquemas de crédito comúnmente conocidos como "estructurados".
- iv. Entidades financieras.
- v. Personas morales no incluidas en los incisos anteriores y físicas con actividad empresarial. A su vez, este grupo se divide en:
 - Con ingresos netos o ventas netas anuales menores al equivalente en moneda nacional a 14 millones de UDI.
 - Con ingresos netos o ventas netas anuales iguales o mayores al equivalente en moneda nacional a 14 millones de UDI.

Corporación Actinver trimestralmente califica, constituye y registra en su contabilidad las reservas preventivas para cada uno de los créditos de su cartera crediticia comercial, utilizando para tal efecto el saldo del adeudo correspondiente al último día de los meses de marzo, junio, septiembre y diciembre, ajustándose a la metodología y a los requisitos de información establecidos en las Disposiciones, considerando para tal efecto la probabilidad de incumplimiento, la severidad de la pérdida y la exposición al incumplimiento.

Cartera crediticia de consumo no revolvente.

Clave de Cotización:	ACTINVR	Año:	2018
----------------------	---------	------	------

Cantidades monetarias expresadas en Unidades

Corporación Actinver calcula reservas preventivas correspondientes a la cartera crediticia de consumo no revolvable, considerando para tal efecto la probabilidad de incumplimiento, la severidad de la pérdida y la exposición al incumplimiento, considerando lo siguiente: a) el monto exigible, b) el pago realizado, c) el importe original del crédito, d) el valor original del bien, e) el saldo del crédito, f) días de atraso, g) plazo total y h) plazo remanente.

Cartera crediticia de consumo revolvable.

Las reservas preventivas correspondientes a la cartera crediticia de consumo revolvable se calculan crédito por crédito sobre el monto correspondiente al último período de pago conocido, considerando los siguientes factores como: a) saldo a pagar, b) pago realizado, c) límite de crédito, d) pago mínimo exigido y e) impago. El monto total de reservas a constituir es el resultado de multiplicar la probabilidad de incumplimiento, por la severidad de la pérdida y la exposición al incumplimiento.

Constitución y clasificación por grado de riesgo.

El monto total de reservas a constituir por Corporación Actinver para la cartera crediticia es igual a la suma de las reservas de cada crédito.

Las reservas preventivas que Corporación Actinver constituye para la cartera crediticia, calculadas con base en las metodologías establecidas en las Disposiciones; son clasificadas conforme a los grados de riesgo A-1, A-2, B-1, B-2, B-3, C-1, C-2, D y E de acuerdo a lo siguiente:

Porcentaje de reservas preventivas	
GradosConsumo de riesgo	No revolvable Revolvable Comercial
A-10 a 0.90 a 2.00 a 3.0	
A-20.901 a 1.52.01 a 3.03.01 a 5.0	
B-11.501 a 2.03.01 a 4.05.01 a 6.5	
B-22.001 a 2.504.01 a 5.06.51 a 8.0	
B-32.501 a 5.05.01 a 6.08.01 a 10.0	
C-15.001 a 10.06.01 a 8.010.01 a 15.0	
C-210.001 a 15.58.01 a 15.015.01 a 35.0	
D15.501 a 45.015.01 a 35.035.01 a 75.0	
EMayor a 45.0Mayor a 35.01Mayor a 75.01	

La Emisora evalúa periódicamente si un crédito vencido es recuperable o no, los créditos calificados como irrecuperables se cancelan contra la estimación preventiva cuando se determina la imposibilidad práctica de recuperación. Las recuperaciones derivadas de créditos castigados se reconocen en los resultados consolidados del ejercicio.

Reservas adicionales – Son establecidas para aquellos créditos que, en la opinión de la administración, podrían verse emprobleados en el futuro dada la situación del cliente, la industria o la economía. Además, incluye estimaciones para partidas como intereses ordinarios devengados no cobrados y otros accesorios, así como aquellas reservas requeridas por la Comisión Bancaria.

Cantidades monetarias expresadas en Unidades

Cartera emproblemada— Créditos comerciales con una alta probabilidad de que no se podrán recuperar en su totalidad. Tanto la cartera vigente como la vencida son susceptibles de identificarse como cartera emproblemada. Corporación Actinver considera "cartera emproblemada" a aquellos créditos comerciales calificados con grado de riesgo D y E.

La estimación preventiva de la cartera evaluada al 31 de diciembre de 2018, 2017 y 2016, es por \$412, \$275 y \$232 mdp, respectivamente, de las cuales \$241, \$178 y \$150 mdp, respectivamente, corresponden a la estimación del Banco \$170 \$97 y \$82, a Arrendadora Actinver. Al 31 de diciembre de 2018, 2017 y 2016 no existían reservas adicionales.

La clasificación por grado de riesgo y tipo de crédito de la reserva crediticia de la cartera de crédito del Banco al 31 de diciembre de 2018, 2017 y 2016, se analiza a continuación:

Cartera comercial.

	2018		2017		2016	
	Importe	Estimación	Importe	Estimación	Importe	Estimación
	\$		\$		\$	
A-1	10,188	50	8,168	37	6,114	29
A-2	1,262	14	1,604	19	1,686	20
B-1	948	14	749	13	562	9
B-2	738	17	291	6	165	4
B-3	239	7	118	4	203	8
C-1	11	1	1	-	4	-
C-2	6	1	1	-	0	-
D	3	1	37	14	24	9
E	72	72	44	44	45	45
	\$		\$		\$	
	13,467	177	11,013	137	8,803	124

Cifras en millones de pesos

Cartera de consumo.

	2018		2017		2016	
	Importe	Estimación	Importe	Estimación	Importe	Estimación
\$	2,088	\$	1,990	\$	1,483	\$
A		24		22		12
B	480	21	591	25	728	29
C	213	19	196	20	85	7
D	92	19	58	12	7	2
E	47	31	52	25	4	4

Cantidades monetarias expresadas en Unidades

\$	2,920	\$	114	\$	2,887	\$	104	\$	2,307	\$	54
----	-------	----	-----	----	-------	----	-----	----	-------	----	----

Cifras en millones de pesos

Las políticas de crédito de Corporación Actinver relacionadas con los procedimientos establecidos para el otorgamiento, control y recuperación de créditos, así como las relativas a seguimiento de riesgo crediticio, concentraciones de riesgo, créditos problemados y la designación de cartera de crédito como restringida, se describen en la nota 26 de los estados financieros auditados, mismos que se encuentran en el Anexo del presente Reporte.

Valuación de operaciones con valores y derivados.

Inversiones en valores

Comprende acciones, valores gubernamentales y papel bancario y otros valores de deuda, cotizados y no cotizados, que se clasifican utilizando las categorías que se muestran a continuación, atendiendo a la intención y capacidad de la administración sobre su tenencia.

Títulos para negociar

Aquellos que se tienen para su operación en el mercado. Los títulos de deuda y accionarios se registran inicial y subsecuentemente a su valor razonable, proporcionado por un proveedor de precios independiente. Los efectos de valuación se reconocen en los resultados consolidados del ejercicio en el rubro de "Resultado por valuación a valor razonable"; cuando los títulos son enajenados, el diferencial entre el precio de compra y el de venta determina el resultado por compra-venta, debiendo cancelar el resultado por valuación que haya sido previamente reconocido en los resultados consolidados del ejercicio.

Los intereses devengados de los títulos de deuda se reconocen en los resultados consolidados del ejercicio en el rubro de "Ingresos por intereses", en tanto que los dividendos de instrumentos de patrimonio neto se reconocen en el momento en que se genera el derecho a recibir el pago de los mismos en el mismo rubro. Los efectos de valuación se reconocen en los resultados consolidados del ejercicio dentro del rubro "Resultado por intermediación, neto".

Títulos disponibles para la venta

Aquellos no clasificados como títulos para negociar, pero que no se tiene la intención o capacidad para mantenerlos hasta su vencimiento. Se registran y valúan de igual manera que los títulos para negociar, reconociendo su efecto de valuación en el capital contable en el rubro de "Resultado por valuación de títulos disponibles para la venta", neto de impuestos diferidos, el cual se cancela para reconocer en los resultados consolidados la diferencia entre el valor neto de realización y el costo de adquisición al momento de la venta. Los intereses devengados se reconocen conforme al método de interés efectivo en el rubro de "Ingreso por intereses".

Cantidades monetarias expresadas en Unidades

Títulos conservados al vencimiento

Son aquellos títulos de deuda con pagos fijos o determinables y con vencimiento fijo, adquiridos con la intención y capacidad de la administración para mantenerlos a su vencimiento. Los títulos se registran inicialmente a su valor razonable y se valúan posteriormente a costo amortizado; lo que implica que los intereses se reconocen en los resultados consolidados conforme se devengan y una vez que se enajenan los títulos se reconoce el resultado por compra-venta por la diferencia entre el valor neto de realización y el valor en libros de los títulos en el rubro de "Resultado por intermediación, neto" del estado consolidado de resultados.

Deterioro del valor de un título

Cuando se tiene evidencia objetiva de que un título disponible para la venta o conservado a vencimiento presenta un deterioro, el valor en libros del título se modifica y el monto de la pérdida se reconoce en los resultados consolidados del ejercicio dentro del rubro "Resultado por intermediación". Si, en un período posterior, el valor razonable del título sujeto a deterioro se incrementa o el monto de la pérdida por deterioro disminuye; la pérdida por deterioro previamente reconocida se revierte en los resultados consolidados del ejercicio. La pérdida por deterioro reconocida en los resultados consolidados del ejercicio de un instrumento de patrimonio neto clasificado como disponible para la venta no se revierte.

Derivados y operaciones de cobertura

Corporación Actinver efectúa operaciones con instrumentos financieros derivados con fines de negociación las cuales se reconocen a valor razonable. El efecto por valuación de los instrumentos financieros con fines de negociación se presenta en el balance general consolidado y el estado de resultados consolidado dentro de los rubros "Derivados" y "Resultado por intermediación", respectivamente.

Futuros – Tanto para el comprador como el vendedor del contrato, el valor razonable del futuro corresponde a aquél determinado con base en las cotizaciones del mercado o bolsa reconocidos.

Contratos adelantados – El valor razonable del contrato corresponde al valor razonable de los derechos u obligaciones del mismo.

Swaps– El valor razonable de un swap corresponde al monto neto entre los derechos y obligaciones del contrato (valor presente de los flujos a recibir menos valor presente de los flujos a entregar), los cuales se registrarán inicialmente a su valor razonable. Subsecuentemente, la valuación a valor razonable del contrato se realizará de acuerdo con las condiciones establecidas en el mismo.

Opciones - El valor razonable de una opción corresponde generalmente a la prima pagada o cobrada en la operación. Esta se valorará posteriormente de acuerdo con el valor razonable de dicho contrato.

Al 31 de diciembre de 2018, 2017 y 2016, Corporación Actinver no contaba con derivados de cobertura.

Impuestos diferidos

Cantidades monetarias expresadas en Unidades

Para evaluar la recuperabilidad de los activos diferidos, la administración de Corporación Actinver considera la probabilidad de que una parte o el total de ellos no se recuperen. La realización final de los activos diferidos depende de varios factores como la generación de utilidad gravable en el futuro, el comportamiento de la cartera de crédito y su reserva entre otros. Al llevar a cabo esta evaluación, la administración de Corporación Actinver considera la reversión esperada de los pasivos diferidos, las utilidades gravables proyectadas y las estrategias de planeación.

Los efectos de impuestos de las diferencias temporales que originan porciones significativas de los activos y pasivos por impuestos y PTU diferidos al 31 de diciembre de 2018, 2017 y 2016, se integran como sigue:

	2018		2017		2016	
	ISR	PTU	ISR	PTU	ISR	PTU
Pasivos diferidos:						
Valuación de instrumentos financieros	178	(31)	(117)	(20)	(229)	(19)
Pagos anticipados	(75)	(49)	(104)	(53)	(103)	(40)
PTU diferida	(56)	-	(51)	-	(35)	-
Total de pasivos diferidos	47	(80)	(272)	(73)	(367)	(59)
Activos diferidos:						
Mobiliario y equipo	482	96	427	108	158	71
Estimación de cuentas incobrables	435	271	390	245	165	135
Provisiones	343	51	259	53	199	55
Comisiones	171	171	123	123	90	90
PTU causada	68	-	38	-	22	-
Provisiones por beneficios a los empleados	37	97	31	85	23	46
Quebrantos	7	7	7	7	7	7
Estimación por deterioro	14	14	14	14	104	14
Valuación de acciones	4	-	39	34	-	-
Otros	128	48	97	-	80	-
Base de activos diferidos, neta	1,736	675	1,153	596	481	359
Tasa de impuesto	30%	10%	30%	10%	30%	10%
Impuesto a la utilidad diferido	521	68	346	60	144	36
Reserva de valuación	-	-	(2)	(4)	0	0
Activo diferido, neto	\$ 521	\$ 68	\$ 344	\$ 56	\$ 144	\$ 36

Cifras en millones de pesos

Beneficios a empleados

Banco Actinver tiene un plan de pensiones de contribución definida para todo el personal, que se reconoce en los resultados del período conforme se devenga, en el cual el empleado se obliga a aportar el 2% de su sueldo bruto mensual y el Banco se obliga a aportar el 75% de la aportación realizada por el empleado. Las aportaciones se depositan en un fideicomiso creado para esos efectos. Las aportaciones

Cantidades monetarias expresadas en Unidades

realizadas por el Banco podrán ser entregadas al empleado en caso de retiro a partir de los cinco años de antigüedad en un 20% incrementándose un 10% para cada año, hasta llegar a 12 años de antigüedad con derecho a un 100% de las aportaciones.

Con fecha efectiva del 1 de enero de 2014, se traspasaron la totalidad de los empleados que formaban parte de la Casa de Bolsa al Banco, reconociéndoles a dichos empleados su antigüedad, derechos, beneficios y obligaciones contraídos con antelación con la Casa de Bolsa por terminación y retiro por un importe de \$11 y \$0.5, respectivamente, los cuales se reconocieron en los resultados consolidados del ejercicio terminado el 31 de diciembre de 2014.

El costo, las obligaciones y otros elementos de los planes de pensiones, primas de antigüedad y remuneraciones al término de la relación laboral distintas de restructuración se determinaron con base en cálculos preparados por actuarios independientes al 31 de diciembre de 2018, 2017 y 2016. Los componentes del costo neto cada año son los que se muestran a continuación:

	Beneficios post-retiro 2018	Beneficios post-retiro 2017	Beneficios post-retiro 2016
\$	21	3	3
Costo del servicio actual (CLSA)			
Interés neto sobre el pasivo neto por beneficios definidos (PNBD)	11	3	2
Reciclaje de las remediciones del PNBD reconocidas en el ORI	6		
Costo de beneficios definidos	38	6	5
Saldo inicial de remediciones del PNBD	83	28	(1)
Reciclaje de remediciones	(11)	(2)	0
Remediciones generadas en el año	18	57	29
Saldo final de remediciones del PNBD	90	83	28
Saldo inicial del PNBD	85	48	39
Costo de beneficios definidos	38	6	7
Pagos con cargo al PNBD	(35)	(28)	(27)
Remediciones generadas en el año reconocidas en el ORI	8	57	29
Saldo final del PNBD	96	83	48

Cifras en millones de pesos

Cantidades monetarias expresadas en Unidades

[427000-N] Administración

Audidores externos de la administración:

Los auditores son designados por la Emisora sobre la base del estudio de su experiencia y calidad de servicio, debiendo ser elegidos por decisión del Consejo de Administración. Asimismo, el Consejo deberá de ratificar dicha designación anualmente.

Los estados financieros consolidados de Corporación Actinver correspondientes a los ejercicios sociales terminados al 31 de diciembre de 2018, 2017 y 2016, han sido dictaminados por KPMG Cárdenas Dosal, S.C., auditores externos, cuyos informes se acompañan al presente documento.

Los informes de auditoría emitidos por los auditores externos sobre los estados financieros consolidados de la Emisora contienen opiniones limpias (sin salvedades) y durante los años referidos en el párrafo anterior, nunca han emitido un informe de auditoría con salvedad, abstención o negación de opinión sobre los estados financieros consolidados de la Emisora.

Durante 2018, 2017 y 2016, KPMG Cárdenas Dosal, S.C., además de los servicios de auditoría de estados financieros nos ha prestado servicios de precios de transferencia, revisión de informes bianuales de control interno, revisión de cuotas IPAB, informes de PLD, revisión de reportes anuales, revisión de prospectos de colocación, llenado de informe fiscal; durante estos años los honorarios totales pagados a KPMG fueron \$13, \$11 y \$10 mdp, respectivamente.

Operaciones con personas relacionadas y conflictos de interés:

La Emisora no está controlada por ninguna sociedad o persona física. A la fecha del presente documento, las siguientes empresas son las Subsidiarias controladas por la Emisora (Ver “La Emisora - Descripción del negocio - Estructura corporativa”):

- Grupo Financiero Actinver
- Banco Actinver
- Actinver Casa de Bolsa
- Operadora Actinver
- Actinver Holdings (a su vez controladora de Actinver Securities, Actinver Wealth Management, Actinver Insurance Services, LCM Capital Holdings LLC, Optima Capital Management, Inc, Actinver Private Equity GP, LLC y Actinver Private Equity Manager, LLC, Actinver Capital Management Chile SpA.)
- Desarrollos Actinver
- Servicios Actinver
- Servicios Alterna (a su vez controladora de GRUFAC, subsidiaria no representativa)
- Arrendadora Actinver (a su vez controladora de Servicios Directivos Actinver).
- Servicios Financieros Actinver
- Actinver Consultoría (a su vez controladora de Actinver Insurance Services)
- Actinver Tracs

Como se mencionó en la sección “La Emisora - Descripción del negocio - Patentes, licencias, marcas y otros contratos”, Banco Actinver, Operadora Actinver, Actinver Consultoría y Actinver Casa de Bolsa han celebrado con Corporación Actinver contratos de Licencia de uso de marca en relación con el uso no exclusivo de las marcas y nombres comerciales de Corporación Actinver.

La mayoría de las Subsidiarias antes mencionadas han celebrado con Banco Actinver, Servicios Actinver y Servicios Alterna diversos contratos de prestación de servicios de desarrollo, operación y administrativos, todos en términos de mercado.

Corporación Actinver ha celebrado con Banco Actinver y Actinver Casa de Bolsa contratos de prestación de servicios publicitarios y de mercadotecnia, en términos de mercado.

Los diferentes fondos de inversión operados por Operadora Actinver, han celebrado con dicha operadora, contratos de prestación de servicios administrativos, de distribución de acciones y de asesoría, entre otros, y han celebrado con Actinver Casa de Bolsa y Banco Actinver, contratos de intermediación bursátil; los contratos anteriores se han celebrado en términos de mercado.

Banco Actinver ha celebrado con Casa de Bolsa Actinver y Arrendadora Actinver contratos de financiamiento que devengan intereses, la tasa de interés estipulada se encuentra en términos de mercado.

Operadora Actinver ha celebrado contratos de subarrendamiento de bienes inmuebles con Banco Actinver, Arrendadora Actinver y Actinver Casa de Bolsa, dichos contratos se han celebrado en términos de mercado.

Banco Actinver recibió bienes inmuebles en arrendamiento por parte de Desarrollos Actinver, dichos contratos se han celebrado en términos de mercado.

Actinver Casa de Bolsa, Banco Actinver y Operadora Actinver han celebrado contratos de arrendamiento de bienes muebles con Arrendadora Actinver, dichos contratos se encuentran dentro de valores de mercado.

Operadora Actinver celebró con Actinver Casa de Bolsa y Banco Actinver contratos para recibir servicios de colocación de acciones, dichos contratos se encuentran en términos de mercado.

Actinver Consultoría ha celebrado contratos de prestación de servicios y recuperación de primas con Banco Actinver. Dichos contratos se han celebrado en términos de mercado.

Corporación Actinver y Arrendadora Actinver, celebraron un contrato en el cual Corporación funge como aval en operación de crédito. Dicho contrato se ha celebrado en términos de mercado.

En términos de lo previsto en la Ley para Regular las Agrupaciones Financieras, Grupo Financiero Actinver celebró un convenio único de responsabilidades con Banco Actinver, Actinver Casa de Bolsa, Operadora Actinver; las escrituras públicas que contienen la formalización de dichos convenios.

Casa de Bolsa celebró con Banco Actinver, Corporación Actinver y Arrendadora Actinver contratos para fungir como intermediario colocador de sus títulos emitidos, dichos contratos se encuentran en términos de mercado.

Casa de Bolsa tiene celebrados contratos con Banco Actinver, Corporación Actinver y Arrendadora Actinver para operar instrumentos financieros derivados, dichas operaciones se encuentran en terminos de mercado.

De tiempo en tiempo, Banco Actinver y Grupo Financiero Actinver han celebrado o podrán celebrar contratos de crédito con la Emisora, los cuales en todo momento se han pactado y se pactarán en condiciones de mercado en cuanto a tasa de interés, comisiones y otros gastos.

Los saldos por créditos estructurados otorgados a directivos al 31 de diciembre de 2018, 2017 y 2016 ascienden a \$48, \$68 y \$48 a un plazo de 48, 48 y 68 meses y una tasa de interés variable de TIIE más 150 puntos base, respectivamente.. Las prestaciones otorgadas por la Emisora a personas relacionadas en términos de la LMV, se detallan en la sección “Administración - Administradores y Accionistas” de este documento, y no existe prestación adicional alguna que la Emisora otorgue a cualquier otra persona relacionada.

Las principales operaciones en resultados realizadas con partes relacionadas por los años terminados el 31 de diciembre de 2018, 2017 y 2016, se muestran a continuación:

Operaciones	2018	2017	2016
Ingresos			
	\$	\$	\$
Administración de Fondos de inversión	1,766	1,393	1,229
Custodia de valores	53	47	43
Cifras en millones de pesos			

Administradores y accionistas:

La administración de la Emisora está encomendada a un Consejo de Administración designado por la Asamblea de Accionistas. Actualmente dicho Consejo está integrado por diecisiete miembros propietarios y ocho suplentes, de los cuales ocho miembros propietarios y cuatro miembros suplentes son independientes en términos de lo previsto en el artículo décimo noveno de los estatutos sociales vigentes de la Emisora. De acuerdo con los estatutos sociales de Corporación Actinver, el Consejo de Administración, estará integrado por un número de consejeros propietarios no menor de cinco y no mayor de 21, y por el número de consejeros suplentes que determine la Asamblea de Accionistas hasta por un número igual al de los miembros propietarios. Los miembros del Consejo de Administración y sus respectivos suplentes serán electos por el término de un año y durarán en su cargo hasta que sus sustitutos hayan sido designados y hayan tomado posesión de sus cargos. Por lo menos el 25% de los miembros del Consejo de Administración deberán ser independientes y los consejeros suplentes de los consejeros independientes deberán tener el mismo carácter.

La siguiente tabla establece la integración actual del Consejo de Administración de Corporación Actinver conforme a los acuerdos adoptados en la Asamblea General Anual Ordinaria de Accionistas de fecha 24 de abril de 2018.

Consejo de Administración		
Consejeros Propietarios	Cargo	Consejeros Suplentes
Héctor Madero Rivero (Patrimonial Relacionado)	Presidente	No designado
Álvaro Madero Rivero (Patrimonial Relacionado)	Miembro	No designado
Roberto Valdés Acra (Patrimonial Relacionado)	Miembro	No designado
José Pedro Valenzuela Rionda (Patrimonial Relacionado)	Miembro	José Pablo Valenzuela Rionda (Patrimonial no relacionado)
Robert Jaime Dotson Castrejón (Patrimonial)	Miembro	Javier de Jesús Pérez Wences (No relacionado)
Antonio Cosío Pando (Patrimonial)	Miembro	Santiago Cosío Pando (Patrimonial)
Cosme Alberto Torrado Martínez (Patrimonial)	Miembro	Joaquín Talavera Autrique (Patrimonial)
Eduardo Valdés Acra	Miembro	No designado
Adalberto Palma Gómez	Independiente	No designado
Leopoldo Escobar Latapi	Independiente	No designado
Francisco Javier Soní Ocampo	Independiente	Jesús Marcos Yacaman
Jonathan Davis Arzac	Independiente	Carlos Jaime Muriel Gaxiola
Guillermo Prieto Treviño	Independiente	No designado
André El Mann Arazi	Independiente	Isidoro Attie Laniado
Pablo Odriozola Canales	Independiente	Sebastián Odriozola Canales
Eduardo Francisco Solórzano Morales	Independiente	No designado
Marco Francisco Forastieri Muñoz	Secretario no miembro	Tatiana Suzette Treviño García
Héctor Madero Hornedo	Presidente Honorario Vitalicio	No designado

Los señores Héctor Madero Rivero y Álvaro Madero Rivero son hermanos.

Los señores José Pedro Valenzuela Rionda y José Pablo Valenzuela Rionda son hermanos

Los señores Antonio Cosío Pando y Santiago Cosío Pando son hermanos.

Los señores Pablo Odriozola Canales y Sebastián Odriozola Canales son hermanos.

Los señores Roberto Valdes Acra y Eduardo Valdes Acra son hermanos.

Héctor Madero Rivero, Presidente del Consejo y Director General. Estudió Administración de Empresas en el Instituto Tecnológico Autónomo de México (ITAM). De 1991 a 1993 ocupó el cargo de Presidente en Inverlat Internacional y de 1993 a 1995 fue Presidente de Bursamex Internacional Casa de Bolsa (US BrokerDealer) y Director General Adjunto del área internacional y de la mesa de capitales de Bursamex Casa de Bolsa. Desde 1996, es Presidente del Consejo de Administración y Director General de Corporación Actinver. Asimismo, el Lic. Héctor Madero es Presidente del Consejo de Administración de Grupo Financiero Actinver, Actinver Casa de Bolsa, Operadora Actinver, Banco Actinver y es consejero de las fondos de inversión operadas por Operadora Actinver.

Álvaro Madero Rivero, Consejero. Director General de Operadora Actinver, estudió Economía en el Instituto Tecnológico Autónomo de México (ITAM). De 1991 a 1993 ocupó el cargo de Vicepresidente en Inverlat Internacional. Posteriormente, de 1993 a 1994, fue Director de Bursamex Inc. y de 1994 a 1995, ocupó el cargo de Director

Corporativo de Mercado de Dinero en Bursamex, Casa de Bolsa. El Lic. Álvaro Madero Rivero trabajó en Corporación Actinver de 1996 a 2010 ocupando varios puestos, incluyendo Director de Mesa de Operaciones de Actinver-Lloyd, Director General de Actinver-Lloyd y Director General de Afore Actinver. El Lic. Álvaro Madero Rivero es miembro del Consejo de Administración de Corporación Actinver y es miembro propietario o suplente de sus Subsidiarias Grupo Financiero Actinver, Actinver Casa de Bolsa, Operadora Actinver, Banco Actinver y de las fondos de inversión operadas por Operadora Actinver.

Roberto Valdés Acra, Consejero, y Director General Adjunto de la Emisora y Director General de Grupo Financiero Actinver. Es Licenciado en Administración de Empresas por la Universidad Iberoamericana (IBERO). De 1991 a 1993 ocupó el cargo de Director de Promoción en Casa de Bolsa Inverlat y de 1993 a 1996 fue Director General Adjunto de Bursamex Casa de Bolsa. En 1996 se integró a la Emisora, ocupó el cargo de Director General de Actinver Casa de Bolsa y actualmente es Director Ejecutivo de la Emisora. Asimismo, el Lic. Roberto Valdés Acra es miembro del Consejo de Administración de la Emisora y es miembro propietario o suplente de Grupo Financiero Actinver, Actinver Casa de Bolsa, Operadora Actinver, Banco Actinver y de las fondos de inversión operadas por Operadora Actinver. También participa en el Consejo de Administración de otras empresas, dentro de las que destacan la BMV.

José Pedro Valenzuela Rionda, Consejero, Director General Adjunto de la Emisora. Es Licenciado en Administración de Empresas por la Universidad Iberoamericana (IBERO). Fue Vicepresidente de Bancomer International en la Ciudad de Nueva York de 1993 a 1994. Asimismo, fue Presidente de Bursamex International 1994 a 1996. Desde 1996, se incorporó a la Emisora ocupando diversos puestos como Presidente de Actinver Securities de 1996 a 2000, Director de Alterna Asesoría y Análisis, hasta septiembre de 2013 ocupó el cargo de Director General Adjunto de Asset Management. Actualmente, el Lic. José Pedro Valenzuela es miembro del Consejo de Administración de la Emisora y es miembro propietario o suplente de Grupo Financiero Actinver, Actinver Casa de Bolsa, Operadora Actinver, Banco Actinver y de las fondos de inversión operadas por Operadora Actinver.

Robert Jaime Dotson Castrejón, Consejero. Estudió Actuaría en la Universidad Anáhuac. Ocupa la Dirección General de Grupo Yoli, S.A. de C.V. desde 1986. Es consejero de Corporación Actinver desde 2006. Asimismo, el Act. Robert Dotson Castrejón es miembro del Consejo de Administración de Actinver Casa de Bolsa, Actinver Financial y Banco Actinver.

Cosme Alberto Torrado Martínez, Consejero. Es Licenciado en Derecho por el Instituto Tecnológico Autónomo de México (ITAM) y cuenta con un posgrado en el Instituto Panamericano de la Alta Dirección de Empresas (IPADE). El Lic. Cosme Alberto Torrado Martínez es socio fundador de Alsea, S.A.B. de C.V. y ocupó el cargo de Director General de Distribuidor Internacional de Alimentos en el año de 1993 y desde 1997 es Director General de Alsea, S.A.B. de C.V. El Lic. Cosme A. Torrado Martínez es consejero de Corporación Actinver y es miembro propietario o suplente de Grupo Financiero Actinver, Actinver Casa de Bolsa, Operadora Actinver y Banco Actinver. Asimismo, es consejero de otras empresas como Grupo PROA, S.A. de C.V. y AXA Seguros.

Antonio Cosío Pando, Consejero. Es Ingeniero por el Instituto Tecnológico y de Estudios Superiores de Monterrey (ITESM). Actualmente, es Vicepresidente de Grupo Hotelero Las Brisas, Elías Pando, S.A. de C.V., Inmobiliaria del Cabo, Impulsora de Diversiones y Espectáculos y La Suiza. Asimismo, es consejero de Corporación Actinver, así como de otras empresas entre las que destacan: Bodegas Santo Tomás, Grupo Hotelero Las Brisas, Compañía de Tepejé del Río, entre otras.

Adalberto Palma Gómez, Consejero. Es Ingeniero Bioquímico por el Instituto Tecnológico y de Estudios Superiores en Monterrey (ITESM) y candidato a Maestro en Economía Internacional de Alimentos en la Universidad de Cornell en Nueva York. Fue Vicepresidente Corporativo Bancario en CitiBank N.A. México, Director Ejecutivo de Sector Público y

Conglomerados en Citibank, N.A. de 1992 a 1994. Posteriormente, de 1994 a 1999 fue Presidente y Oficial en Jefe Ejecutivo de Bankers Trust S.A. de C.V. y de 1999 a 2003 ocupó el cargo de vocal independiente de la Junta de Gobierno en el Instituto para la Protección al Ahorro Bancario (IPAB). Fue socio fundador de Aperture, S.C., empresa de asesoría en estrategia y gobierno corporativo en 2004, en la cual trabaja actualmente. El Ing. Adalberto Palma Gómez es Presidente del Consejo del Centro de Excelencia en Gobierno Corporativo y consejero de ING Afore y de Equinoccio, entre otros. Asimismo, es consejero de Corporación Actinver, y es miembro suplente de Grupo Financiero Actinver y Actinver Casa de Bolsa.

Francisco Javier Soní Ocampo, Consejero propietario y Presidente del Comité de Auditoría de Corporación Actinver con efectos a partir del 30 de marzo de 2012. Es Contador Público Certificado por la Universidad Iberoamericana (IBERO). Cursó el Programa para Desarrollo de Ejecutivos de la Universidad de Dartmouth. El C.P. Francisco Javier Soní Ocampo fue socio de PricewaterhouseCoopers – México (PwC) desde julio de 2004, estuvo a cargo del Departamento de Auditoría en Informática hasta junio de 1997 y del Departamento de Auditoría y Asesoría de Negocios hasta junio de 2004. Es parte del Consejo Estratégico de la Red global de PwC y del Equipo de Liderazgo de la Región América. El C.P. Francisco Javier Soní Ocampo es miembro del Consejo Directivo de la American Chamber of Commerce de México, formando parte del Comité Ejecutivo como Vicepresidente de Finanzas y Tesorero. Asimismo, es tesorero de la Asociación de Cámaras Americanas de Comercio de Latinoamérica (AACCLA) y miembro del Comité de Finanzas de la Cámara Británica de Comercio. El C.P. Francisco Javier Soní Ocampo es miembro del Instituto Mexicano de Contadores Públicos, del Colegio de Contadores Públicos de México y de la Asociación Mexicana de Auditores de Informática. Fue miembro de la Junta de Honor del Colegio de Contadores Públicos de México. También es miembro del Instituto Mexicano de ejecutivos de Finanzas, habiendo formado parte de su Consejo Nacional Directivo y siendo actualmente vocal del Comité de Auditoría. El Lic. Soní Ocampo es consejero propietario de Corporación Actinver.

Jonathan Davis Arzac, Consejero. Es licenciado en Economía de la Universidad Nacional Autónoma de México (UNAM) y realizó la Maestría en Economía en la misma institución. De 1978 a 1994 el Lic. Jonathan Davis Arzac ocupó diferentes cargos directivos en Operaciones Internacionales en Banxico, Inversora Bursátil Casa de Bolsa, S.A. de C.V., Banca Confía, S.A., Calificadora de Valores, S.A. de C.V., Casa de Bolsa Bursamex y Banco del Sureste, S.A. Posteriormente, de 1995 a 2000 fue Tesorero de la Federación de la SHCP y de 2000 a 2006 fue Presidente de la CNBV. En 2007, ocupó el cargo de Director Ejecutivo por México y República Dominicana en el Banco Interamericano de Desarrollo. Se incorporó a ING como Vicepresidente Regional de Planeación Estratégica para América Latina en 2008, El Lic. Jonathan Davis fue miembro de la Junta de Gobierno de la CNBV, la Comisión Nacional de Seguros y Fianzas, la CONSAR, el IPAB, la Comisión Nacional para la Protección y Defensa de los Usuarios de Servicios Financieros, el Servicio de Administración y Enajenación de Bienes, la Casa de Moneda de México, Nacional Financiera, Banco Nacional de Obras y Servicios Públicos y de Banco Nacional de Comercio Exterior. Asimismo, fue Vicepresidente y miembro del Comité Técnico de la Organización Internacional de Comisiones de Valores (IOSCO-OICV), y fue miembro de la Junta Directiva de la Asociación de Supervisores Bancarios de las Américas (ASBA). Actualmente es miembro del Consejo de Administración de Corporación Actinver.

José Pablo Valenzuela Rionda, Consejero Suplente. Es licenciado en Administración de Empresas por la Universidad Iberoamericana (IBERO) y cuenta con una Maestría en Dirección de Empresas Constructoras e Inmobiliarias de la Universidad Politécnica de Madrid. Fue analista en Merrill Lynch en Fusiones y Adquisiciones de Instituciones Financieras para Latino América. Es socio fundador y Director General de Administraciones Industriales y Urbanas, S.A. desde 2000 y hasta la fecha. El Lic. José Pablo Valenzuela Rionda, es consejero suplente de Corporación Actinver y, asimismo, es consejero en otras empresas como Bienes Inmuebles Lerva, S.A. y Urales Bienes Raíces, S.A. de C.V.

Javier de Jesús Pérez Wences, Consejero Suplente. Es Licenciado en Administración de Empresas de la Universidad Anáhuac y estudió una Maestría en Finanzas en el Instituto Tecnológico y de Estudios Superiores de Monterrey (ITESM). Su experiencia en el sector financiero ha sido en instituciones como Finamex Casa de Bolsa, Cremi Casa de Bolsa, Vector Casa de Bolsa y ABACO Casa de Bolsa, especialmente en el área de financiamiento corporativo. Adicionalmente, ha trabajado en el área de finanzas de empresas como Ford Motor Co. y Panamco (Coca-Cola). Desde 2000, es Director General de RyJ Construcciones, SA de CV, empresa de la cual forma parte del Consejo de Administración. El Lic. Javier de Jesús Pérez Wences es consejero suplente de Corporación Actinver.

Santiago Cosío Pando, Consejero Suplente. Es Licenciado en Administración de Empresas por el Instituto Tecnológico y de Estudios Superiores de Monterrey (ITESM). De 1997 a 2002, fue consejero delegado de Industrias Pando, S.A. de C.V. y desde 1996 a la fecha, es Presidente Ejecutivo de Grupo Pando. De 2000 a 2002 fue Director General de Bodegas Santo Tomás, S.A. de C.V. El Lic. Santiago Cosío Pando es consejero suplente de Corporación Actinver.

Jesús Marcos Yacamán, Consejero Suplente. Es Doctor en Economía por la Universidad de Columbia y cuenta con especialidades en Teoría y Política Monetaria, Comercio y Finanzas Internacionales y Econometría. De 1980 a 1994 trabajó en Banxico y ocupó diversos puestos como la Dirección de Programación Financiera y la Dirección de Investigación Económica. De 1994 a 2006, fue Subgobernador de Banxico y miembro de la Junta de Gobierno de la CNBV, la Comisión Intersecretarial de Gasto-Financiamiento del Gobierno Federal y la Comisión de Cambios de Banxico. El Dr. Jesús Marcos Yacamán es consejero independiente de Corporación Actinver, Grupo Financiero Actinver, Actinver Casa de Bolsa, Actinver Financiera y Banco Actinver. Asimismo, es consejero de Sociedad Hipotecaria Federal.

Guillermo Prieto Treviño, Consejero Suplente. Es Licenciado en Economía por el Instituto Tecnológico Autónomo de México (ITAM) y realizó la Maestría en Administración Pública en la escuela de gobierno John F. Kennedy en la Universidad de Harvard. En 1982 fue asesor en la Dirección General de Política de Ingresos de la SHCP y de 1991 a 1994 fue Vicepresidente de Desarrollo del Mercado en la CNBV. Ocupó el cargo de Director General de Seguros y Valores en la SHCP de 1994 a 2000 y fue Presidente de la CONSAR de 2000 a 2001. El Lic. Guillermo Prieto Treviño fue Presidente Ejecutivo del Consejo de Administración de las empresas BMV, Indeval, MexDer, SIF ICAP, S.A. de C.V., Contraparte Central de Valores de México, S.A. de C.V., Valuación Operativa y Referencias de Mercado, S.A. de C.V., Bursatec, S.A. de C.V., Corporativo Mexicano del Mercado de Valores, S.A. de C.V. y de SIF ICAP Servicios S.A. de C.V., del año 2001 a 2009. Es miembro propietario de las juntas de Gobierno de la CNBV, la Comisión Nacional de Seguros y Fianzas, la Comisión Nacional para la Protección y Defensa de los Usuarios de Servicios Financieros y de la CONSAR. Asimismo, es miembro de los Consejos de Administración de Aseguradora Hidalgo, S.A. y Agroasemex, S.A., y miembro de los Consejos Directivos de Banco Nacional de Comercio Exterior, S.N.C., Institución de Banca de Desarrollo, y Nacional Financiera, S.N.C., Institución de Banca de Desarrollo, así como miembro suplente del Consejo de Administración de Corporación Actinver.

Carlos Jaime Muriel Gaxiola, Consejero Suplente. Graduado de Economía y Administración de Empresas en Austin Community College y la Universidad de Texas at Austin. Desde 1995 formó parte del grupo ING en donde se desempeñó como Country Manager de ING Barings Grupo Financiero, Americas Head of Financial Markets, Presidente y Director General de ING Seguros Comercial América, y desde 2008, como Presidente de ING Latinoamérica. Desde 2008 es miembro del Consejo de Administración de SUL América, S.A., y miembro del Comité de Compensación de la misma. El Lic. Muriel cuenta con amplio conocimiento y experiencia en el medio financiero. En la actualidad, el Lic. Muriel es Presidente del Consejo de Corporación Scribe, Miembro del Consejo de Budget Rent-a-Car México, Consejero de Kubo-Financiero (SOFOM), Consejero de Christel House México, Miembro del Consejo Consultivo de la fundación HappyHearts en Nueva York, y a partir del 2012, miembro suplente del Consejo de Administración de Corporación Actinver S.A.B de C.V. y miembro del Comité de Auditoría de la emisora.

André El-Mann Arazi, Consejero. Actualmente es el Director General Fibra UNO donde también participa en el Comité Técnico. El señor André El-Mann Arazi es uno de los miembros fundadores de Grupo-E y tiene aproximadamente 30 años de experiencia en el desarrollo y administración de inmuebles. Tiene experiencia en la adquisición, desarrollo y obtención de capital para la creación de proyectos inmobiliarios a través de varios sectores de la industria, incluyendo co-inversiones. El señor André El-Mann Arazi también es miembro del consejo de administración de Corporación Actinver S.A.B. de C.V. y es asesor de cada una de las compañías de Grupo-E.

Pablo Odriozola Canales, Consejero El Licenciado Pablo Odriozola es Director de Arzentia Capital. Antes laboró para JP Morgan Asset Management en Nueva York y en Grupo IMSA en Finanzas Corporativas y Planeación. Inicio su carrera en Femsa, en Mercadotecnia. Funge como Consejero de Invercap Holdings SAPI de CV y Pecan Grove Farms LLC. Estudió la Maestría en Administración (MBA) en Darden en la Universidad de Virginia. Es Licenciado en Mercadotecnia del ITESM. Es Consejero de la Red de Filantropía del ITESM, Mentor de la Red de Emprendedores e ENLACE E+E, Consejero de Pronatura Noreste AC y es Fellow de Ashoka del Capitulo Monterrey. El licenciado Odriozola se incorporó al Consejo de Administración de Corporación Actinver, así como, miembro del Comité de Auditoría de la emisora.

Isidoro Attié Laniado, Consejero Suplente. Actualmente es el Vicepresidente Ejecutivo de Estrategia y Finanzas de Fibra UNO. Isidoro Attié Laniado se unió a Grupo-E en el año 2006. Desde entonces ha estado involucrado en el desarrollo de nuevos proyectos y en la adquisición de nuevas propiedades. Isidoro Attié Laniado ha sido socio de Grupo-E y una pieza clave en su crecimiento y éxito. Previamente, el señor Attié Laniado fungió como Director de Finanzas de Melody, un negocio perteneciente a la industria textil. El señor Attié Laniado es miembro del Consejo de Administración de Corporación Actinver S.A.B. de C.V. Así como, miembro del Comité de Auditoría de la emisora.

Sebastián Odriozola Canales, Consejero Suplente. Es ingeniero en Bioquímica por el Instituto Tecnológico y de Estudios Superiores de Monterrey (ITESM) y cuenta con una Maestría en Administración especializada en Finanzas e Innovación Tecnológica por parte de The Wharton School en Pennsylvania. El ingeniero Odriozola socio en Arzentia Capital. Antes trabajó en IAMSAC encargado de ventas a los sectores automotriz, maquinaria y equipo. De 2004 a 2006 estuvo al frente de la planeación estratégica y el desarrollo de negocio de Stabilit S.A. de C.V. Previo a estas fechas, el señor Odriozola trabajo en varias compañías en Estados Unidos en donde ocupó diversos cargos en mercadotecnia, planeación y desarrollo de nuevos negocios.

Eduardo Valdés Acra. Consejero. Es Licenciado en Administración de Empresas por la Universidad Iberoamericana. Desempeño varios cargos de Grupo Financiero Inbursa y sus empresas subsidiarias, ocupó la Dirección General del Grupo Financiero y fue miembro del Consejo de Administración de las siguientes empresas: Todas las subsidiarias de Grupo Financiero Inbursa; Grupo Carso; y Telmex. Actualmente es miembro del Consejo de Administración de Corporación Actinver y del Comité de Crédito de la subsidiaria Banco Actinver.

Leopoldo Escobar Latapí. Consejero, Egresado del Instituto Tecnológico Autónomo de México ("ITAM"), es socio del Instituto Mexicano de Contadores Públicos, A.C., del Colegio de Contadores Públicos de México, A.C. y miembro de la International Fiscal Association. Cuenta con 30 años de experiencia en consultoría fiscal tanto en firmas internacionales como mexicanas, como consultor independiente al frente de la firma Escobar Latapí Consultores, S.C. Ha sido miembro del Comité Ejecutivo del Colegio de Contadores Público de México A.C. y fue miembro de su Junta de Honor y Junta de Gobierno, fue nombrado miembro del Consejo de Administración de CIE a partir de abril de 2009. Fue nombrado por la Asamblea de Accionistas de la Sociedad el 14 de abril de 2011, Presidente del Comité de Auditoría y Prácticas Societarias de CIE.

Biografías de los Principales Funcionarios de Corporación Actinver y Subsidiarias

Funcionarios	Cargo
Luis Armando Álvarez Ruíz	Director General Banco Actinver
Fernando Pérez Pérez	Director General de Casa de Bolsa
Alonso Madero Rivero	Director General de la Operadora Actinver y Director de Operación de Fondos y Gestión de Activos
Alfredo Jorge Walker Cos	Director Ejecutivo de Administración y Control
Joaquin Gallastegui Armella	Director Ejecutivo Jurídico, Fiduciario y Normatividad
Julio Gabriel Serrano Castro Espinosa	Director Ejecutivo de Análisis y Negocio Internacional
Mauricio Esparza Lizarraga	Director Ejecutivo de Compliance

Con fecha 23 de noviembre de 2018 el señor Adalberto Palma Gomez presentó su renuncia al cargo que desempeñaba como miembro propietario independiente del Consejo de Administración y presidente del Comité de Prácticas Societarias de la Emisora y de su subsidiaria Grupo Financiero Actinver S.A. de C.V.

Con efectos a partir del 1º de abril de 2019 el señor Luis Armando Álvarez Ruíz presento su renuncia al cargo que desempeñaba como Director General de su subsidiaria Banco Actinver, S.A. Institución de Banca Múltiple, Grupo Financiero Actinver ("Banco Actinver") y se designa como Director General de Banco Actinver subsidiaria de la Emisora al señor Alfredo Jorge Walker Cos.

Alfredo Jorge Walker Cos a partir del 1º de abril de 2019 se desempeña como Director General.

Luis Armando Álvarez Ruíz, Director General de Banco Actinver. El Sr. Álvarez fue Director Ejecutivo del área de ventas institucionales en Banco Santander (México). Cuenta con una amplia experiencia de 25 años en el sector financiero, procede de Grupo Financiero IXE donde desempeñaba el cargo de Director General de Ventas Institucionales, Gobierno y Entidades Federativas. Inició su carrera profesional en Afore XXI. Durante 2013 se unió al equipo de la Emisora donde se desempeña como Director Ejecutivo de Banca Corporativa.

Fernando Pérez Pérez, Director General de Casa de Bolsa. El señor Fernando Pérez es Licenciado en Economía por la Universidad Iberoamericana, del año 1989 a 1992 fue director de mercado de dinero en Casa de Bolsa Inverlat S.A. de C.V., después ocupó el cargo de Vicepresidente Ejecutivo y Director de Operaciones, estuvo en ese grupo financiero hasta 2005, año en que se unió al equipo de la Emisora donde se ha desempeñado como director ejecutivo de promoción.

Julio Gabriel Serrano Castro Espinosa, Director Ejecutivo de Análisis y Negocio Internacional. Es licenciado en economía por el Instituto Tecnológico Autónomo de México (ITAM) y Maestro en Administración por la misma institución. Entre las instituciones que ha laborado están la Subsecretaría de la Banca de la SHCP (1984 a 1986), Probursa (1987-1988) y GBM (1991 a 2006). En esta última institución, fue Director de Análisis de 1993 a 1999 y Director de Banca de Inversión y Finanzas Corporativas de 1999 a 2006. A partir de 2006 ocupa la Dirección Ejecutiva de Banca de Inversión de la Emisora.

Joaquin Gallástegui Armella, Director Ejecutivo de Jurídico, Fiduciario y Normatividad. Es Licenciado en Derecho por la Universidad Iberoamericana, con especialidad en Derecho Corporativo. Trabajó y posteriormente fue socio del

despacho Gallástegui Armella Abogados, S.C. (1983-2004). Fue Profesor de la Universidad Iberoamericana (1987-2005) y del Instituto Tecnológico Autónomo de México (ITAM) (2003-2005). De 2006 a 2011 fue Director Jurídico de Grupo Tres Marías. A partir de 2011, es Director Jurídico de la Emisora.

Alfredo Jorge Walker Cos, Director Ejecutivo de Administración y Control. Es Licenciado en Administración de Empresas por el Instituto Tecnológico de Estudios Superiores en Monterrey (ITESM). De 1995 a 1996 fue Senior Vice President Country Operations Manager en Bank of America. Se incorporó a la Emisora en 1996.

Alonso Madero Rivero, Director General de Operadora Actinver. Es Licenciado en Administración de Empresas por el Instituto Tecnológico y de Estudios Superiores de Monterrey (ITESM) y estudió una Maestría en Administración en la Universidad de Los Ángeles, California (UCLA). De 1996 a 1997 fue analista financiero en Banco Bilbao Vizcaya y de 1997 a 1999 fue analista financiero en Banamex-Accival. De 2001 a 2004 fue asesor de inversión asociado de Lehman Brothers. El Lic. Alonso Madero Rivero ingresó a la Emisora en 2004 y actualmente es Director General de Operadora Actinver.

Consejeros y Funcionarios de Corporación Actinver con participación mayor al 1%.

Los señores Héctor Madero Rivero, Álvaro Madero Rivero, Roberto Valdés Acra, José Pedro Valenzuela Rionda, Antonio Cosío Pando, Robert Jaime Dotson Castrejón, Cosme Torrado Martínez, Martínez y Santiago Cosío Pando, quienes son consejeros y/o directivos relevantes de Corporación Actinver, tienen directa o indirectamente una participación individual mayor al 1% y menor al 10% en el capital social de Corporación Actinver.

La tenencia accionaria del capital social de Corporación Actinver está dispersa entre el público inversionista, y en consecuencia no existe un grupo de personas (ya fuere otra sociedad, un gobierno extranjero o cualquier otra persona física o moral) que ejerza de manera directa o indirecta control o poder de mando sobre Corporación Actinver.

Diversos integrantes de las familias Madero Rivero, Dotson Castrejón y Cosío Pando, respectivamente, consideradas cada una como un grupo de personas conforme a la LMV, son propietarios de acciones representativas del capital social de la Emisora que, en su conjunto, representan más del 10% del capital social de Corporación Actinver.

En los últimos tres años, no se han presentado cambios significativos en los porcentajes de tenencia que mantienen los accionistas actuales de Corporación Actinver, salvo por la dilución que representó la oferta pública primaria y secundaria en México de acciones representativas del capital social de la Emisora que llevaron a cabo Corporación Actinver y algunos de sus accionistas el día 6 de mayo de 2010.

No existe persona física alguna que forme parte de los grupos de personas que se describen en la sección de referencia que se considere como principal accionista beneficiario.

La Emisora no es parte, y hasta donde es de su conocimiento ninguno de sus accionistas es parte, de acuerdo o compromiso alguno que pudiere significar un cambio de control de la Emisora.

Compensaciones y Remuneraciones a los Consejeros y Funcionarios de Corporación Actinver.

Al 31 de diciembre de 2018, la cantidad total consolidada pagada por Corporación Actinver o, en su caso, sus Subsidiarias, a directivos relevantes, por concepto de compensación por el desempeño de sus cargos y prestaciones de cualquier naturaleza, fueron de aproximadamente \$176.1 millones de pesos. Las compensaciones que reciben directivos relevantes tienen el carácter de salarios, bonos y otras prestaciones de carácter laboral. La Emisora paga a

Cantidades monetarias expresadas en Unidades

los miembros independientes del Consejo de Administración, propietarios y suplentes, emolumentos por asistencia a las sesiones de dicho consejo y de los comités de los que, en su caso, formen parte, durante el 2018 la Emisora realizó pagos por este concepto por aproximadamente \$4 millones de pesos. Ni la Emisora ni ninguna de sus Subsidiarias paga a personas relacionadas compensación o prestación alguna distinta de las anteriormente mencionadas.

La Emisora y sus Subsidiarias no tienen previsto o acumulado ningún plan de pensión o retiro para las personas mencionadas. No obstante lo anterior, previa opinión favorable del Comité de Prácticas Societarias, y en ejercicio de las facultades que le fueron delegadas por la Asamblea General Anual Ordinaria celebrada el día 22 de abril de 2015, aprobó una propuesta para implementar un plan de compensaciones en acciones representativas del capital social de la Compañía en favor de empleados y funcionarios de la Emisora y sus Subsidiarias, pagadero en acciones, hasta por una cantidad que no exceda del 3% (tres por ciento) del capital social de la Emisora. Las acciones adquiridas serán depositadas en un fideicomiso, y los empleados y funcionarios podrán disponer de éstas a partir del siguiente año a aquél en el que les sean asignadas, a razón de un 25% anual. El plan de remuneración anteriormente mencionado tiene como objeto principal incentivar la permanencia a largo plazo de los empleados y funcionarios de la Emisora y Subsidiarias, en el entendido de que la liberación de las acciones asignadas a cada empleado y funcionario se encuentra sujeta a que en cada fecha de liberación, dichos funcionarios y empleados no hayan dejado de prestar sus servicios en favor de la Sociedad o cualquiera de sus Subsidiarias, de modo que, si, por cualquier causa, incluyendo las previstas en el artículo 53 de la Ley Federal de Trabajo, excepto por sus fracciones II y IV, termina dicha relación laboral con algún empleado o funcionario con anterioridad a determinada fecha de liberación, la obligación de liberar y transferir las acciones asignadas que no hayan sido liberadas en favor del empleado o funcionario correspondiente se terminará y extinguirá automáticamente, sin necesidad de acuerdo o manifestación posterior.

Los fideicomisarios del fideicomiso son funcionarios y empleados que cumplen con requisitos de elegibilidad aprobados por el Comité de Remuneraciones de la Emisora.

Comité de Auditoría.

Comité de Auditoría	
Cargo	Nombre
Presidente	Francisco Javier Soní Ocampo
Miembro	Pablo Odriozola Canales
Miembro	Isidoro Attie Laniado
Miembro	Carlos Jaime Muriel Gaxiola
Miembro	Cosme Alberto Torrado Martínez
Secretario sin voz ni voto	María Luisa Sánchez Rodríguez
Prosecretario sin voz ni voto	Francisco Javier Herrería Valdés

El objetivo, composición, facultades y responsabilidades del Comité de Auditoría de Corporación Actinver se encuentran previstos en la LMV y en los estatutos sociales de Corporación Actinver. La función principal del Comité de Auditoría consiste en asistir al Consejo de Administración en la determinación, implementación y evaluación del sistema de control interno de la Emisora, verificar la administración y manejo de la Emisora e implementar las resoluciones adoptadas por la Asamblea de Accionistas. El Comité de Auditoría es responsable, entre otros, de (i) evaluar el desempeño de los auditores externos de la Emisora, así como analizar el dictamen, opiniones, reportes o informes que elaboren los auditores externos; (ii) analizar los estados financieros de la Emisora y recomendar o no al Consejo de Administración su aprobación; (iii) informar al Consejo de Administración la situación que guarda el sistema de control interno y auditoría interna de la Emisora, (iv) elaborar la opinión y demás informes que se requieren conforme a la LMV; (v) solicitar la opinión de expertos independientes en los casos en que lo juzgue conveniente; (vi) requerir a los directivos relevantes y demás empleados de Corporación Actinver, reportes relativos a la elaboración de la información financiera; (vii) investigar los posibles incumplimientos de los que tenga conocimiento, a las operaciones, lineamientos y políticas de operación, sistema de control interno y auditoría interna y registro contable de Corporación Actinver y sus

Subsidiarias; (viii) recibir observaciones formuladas por accionistas, consejeros y directivos relevantes, entre otros, (ix) informar al Consejo de Administración de las irregularidades importantes detectadas con motivo del ejercicio de sus funciones; (x) convocar a Asambleas de Accionistas; (xi) supervisar las actividades del Director General; (xi) vigilar que se establezcan mecanismos y controles internos que permitan verificar que los actos y operaciones de la Emisora y sus Subsidiarias se apeguen a la normativa aplicable; y (xii) proporcionar al Consejo de Administración un informe anual.

El presidente el Comité de Auditoría debe preparar y presentar al Consejo de Administración un reporte anual, el cual deberá contener (i) el estado que guardan los controles internos de la Compañía y las auditorías internas, así como cualquier desviación o deficiencia de las mismas, considerando los reportes correspondientes de los auditores externos y expertos independientes, (ii) los resultados de cualquier medida preventiva o correctiva adoptada en base a investigaciones relacionadas con el incumplimiento de políticas operativas o contables, (iii) la evaluación realizada por los auditores externos, (iv) los resultados de la revisión de los estados financieros de la Compañía y de sus Subsidiarias, (v) la descripción y efectos de los cambios en políticas contables, (vi) las medidas adoptadas como resultado de las observaciones de los accionistas de la Compañía, miembros del Consejo de Administración, directores ejecutivos y terceros en relación con la contabilidad, controles internos y auditorías internas y externas, y (vii) el cumplimiento a las resoluciones adoptadas por la Asamblea de Accionistas y el Consejo de Administración.

De conformidad con lo establecido en la LMV, todos los miembros del Comité de Auditoría deberán ser consejeros independientes y, al menos, uno de ellos debe calificar como experto financiero. El presidente del comité de auditoría es elegido mediante resolución adoptada por la Asamblea de Accionistas de la Compañía con base en su experiencia, su reconocida capacidad y su prestigio profesional.

Comité de Prácticas Societarias.

Comité de Prácticas Societarias	
Cargo	Nombre
Presidente	Adalberto Palma Gómez
Miembro	Guillermo Prieto Treviño
Miembro	Eduardo Francisco Solórzano Morales
Invitado	Cosme Alberto Torrado Martínez
Secretario sin voz ni voto	Pabel Estudillo Herrera
Prosecretario sin voz ni voto	Alfredo Jorge Walker Cos

Con fecha 23 de noviembre de 2018 el señor Adalberto Palma Gomez presentó su renuncia al cargo que desempeñaba como presidente del Comité de Prácticas Societarias de la Emisora y de su subsidiaria Grupo Financiero Actinver S.A. de C.V.

El objetivo, composición, facultades y responsabilidades del comité de prácticas societarias de la Compañía se encuentran previstos en la LMV y en los estatutos sociales de la Compañía. El Comité de Prácticas Societarias es responsable de proporcionar su opinión al Consejo de Administración en relación con el desempeño de los directores ejecutivos de la Compañía, la compensación de los miembros del Consejo de Administración y en relación con operaciones con partes relacionadas. Asimismo, el Comité de Prácticas Societarias es responsable de obtener opiniones de terceros independientes expertos, convocar a Asambleas de Accionistas y asistir al Consejo de Administración en la preparación de los reportes que el Consejo de Administración debe presentar anualmente a los accionistas de la Compañía.

Cantidades monetarias expresadas en Unidades

Conforme a lo previsto en la LMV y en los estatutos sociales de la compañía, el Comité de Prácticas Societarias estará integrado en su totalidad por consejeros independientes. Los miembros del Comité de Prácticas Societarias son designados por el Consejo de Administración de la Compañía. El presidente de dicho Comité es designado por acuerdo de la Asamblea de Accionistas.

Actualmente, el Comité de Prácticas Societarias de Corporación Actinver se encuentra integrado de la siguiente forma:

Otros órganos intermedios de administración.

Comité de Riesgos.

Miembro	Cargo
Guillermo Prieto Treviño	Presidente(Miembro propietario independiente del Consejo de Administración del Banco)
Jesús Marcos Yacamán	Miembro (Miembro propietario independiente del Consejo de Administración del Banco)
Antonio Cosío Pando	Miembro con voz sin voto
Héctor Madero Rivero	Miembro(Presidente del Consejo de Administración)
Pedro Yáñez Salinas	Miembro (Responsable de la Unidad de Administración Integral de Riesgos del Banco)
Roberto Valdés Acra	Miembro (Miembro suplente del Consejo de Administración del Banco)
Fernando Perez Perez	Miembro (Director General de la Casa de Bolsa)
Luis Armando Alvarez Ruiz	Miembro (Director General del Banco)
Alonso Madero Rivero	Miembro (Director General de la Operadora)
Francisco Javier Herrería Valdes	Invitado Permanente con voz sin voto(Auditor Interno)
Alejandro Strassburger Madrigal	Secretario miembro(Responsable de la Unidad de Administración Integral de Riesgos de la Casa de Bolsa y Responsable de la Administración Integral de Riesgos de la Operadora)
Gerardo Díaz García	Invitado Permanente con voz sin voto
José Pedro Valenzuela Rionda	Invitado Permanente con voz sin voto
Alfredo Jorge Walker Cos	Invitado Permanente con voz sin voto
Hugo Orlando Bello Pañeda	Invitado Permanente con voz sin voto
Nazario Agustín Cesar Pasten	Invitado Permanente con voz sin voto
Rene de la Rosa Castilla	Invitado Permanente con voz sin voto
Fernando Camacho Ibarra	Invitado Permanente con voz sin voto
Oscar Mejía Reyes	Invitado Permanente con voz sin voto

El Consejo de Administración de Corporación Actinver constituyó el Comité de Riesgos, el cual tiene como objetivo principal aprobar los lineamientos y políticas para la administración integral de riesgos y establecer los límites globales y específicos de exposición, así como los niveles de tolerancia a los distintos tipos de riesgo de la Emisora y emitir su opinión sobre los de sus Subsidiarias.

Comité de Inversiones.

Miembro	Cargo
Héctor Madero Rivero	Presidente
Roberto Valdés Acra	Miembro
José Pedro Valenzuela Rionda	Miembro
Alonso Madero Rivero	Miembro
Rogelio Gallegos Morales	Miembro

El Consejo de Administración de Corporación Actinver reinstaló al Comité de Inversiones, el cual tiene como objetivo principal la toma de decisiones relacionadas con las inversiones de la Emisora.

Comité de Remuneraciones.

Comité de Remuneraciones	
Cargo	Nombre
Presidente	Héctor Madero Rivero
Miembro	Roberto Valdés Acra
Miembro	Alfredo Jorge Walker Cos
Miembro	Luis García Orozco

El Consejo de Administración de Corporación Actinver, en sesión de fecha 25 de octubre de 2011, aprobó, entre otros asuntos, la creación de un Comité de Remuneraciones, el cual tiene como objetivo principal la implementación y ejecución de los actos necesarios para la creación y desarrollo de un plan de compensaciones en acciones representativas del capital social de la Compañía en favor de empleados y funcionarios de la Emisora y sus Subsidiarias.

El Comité Consultivo de Corporación Actinver.

Comité de Inversiones	
Nombre	Cargo
Héctor Madero Rivero	Presidente
Guillermo Prieto Treviño	Miembro
Cosme Alberto Torrado Martínez	Miembro
Robert Jaime Dotson Castrejón	Miembro

Asimismo, a efecto de cumplir con las disposiciones normativas aplicables, las diferentes Subsidiarias de Corporación Actinver cuentan con comités adicionales. Actinver Casa de Bolsa, Operadora Actinver y Banco Actinver cuentan con los siguientes comités:

- Comité de Riesgos. Tiene por objeto, entre otros, la administración de los riesgos a que se encuentra expuesta cada una de las sociedades antes mencionadas, así como vigilar que la realización de las operaciones se ajuste a los objetivos, políticas y procedimientos para la administración integral de riesgos, así como a los límites globales de exposición al riesgo que han sido aprobados por el Consejo de Administración;
- Comité de Comunicación y Control establecido en banco Actinver y Actinver casa de Bolsa. Tiene por objeto establecer medidas y procedimientos para prevenir y detectar actos, omisiones u operaciones que pudieran favorecer, prestar ayuda, auxilio o cooperación de cualquier especie para la comisión de los delitos relacionados con lavado de dinero y operaciones con recursos de procedencia ilícita; y
- Comité de Auditoría. Tiene como objetivo principal apoyar al Consejo de Administración en la definición y actualización de los objetivos, políticas y lineamientos del sistema de control interno, entre otros.

Banco Actinver, en virtud de su regulación y de las actividades que lleva a cabo, cuenta adicionalmente, con un Comité de Dirección encargado de implementar la estrategia de negocios de Banco Actinver; y un Comité de Crédito el cual tiene por objeto aprobar e implementar la política de créditos del banco, entre otros.

Cantidades monetarias expresadas en Unidades

Administradores de la empresa [Sinopsis]

Independientes [Miembro]

Davis Arzac Jonathan			
Sexo		Tipo de Consejero (Propietario/Suplente)	
Hombre		Propietario	
Participa en comités [Sinopsis]			
Auditoría	Prácticas Societarias		Evaluación y Compensación
NO	NO		NO
Otros			
NA			
Designación [Sinopsis]			
Fecha de designación			
2018-04-24			
Periodo por el cual fueron electos	Cargo	Tiempo laborando en la Emisora (años)	Participación accionaria (en %)
Indefinido	Miembro	NA	Ver nota
Información adicional			
Es licenciado en Economía de la Universidad Nacional Autónoma de México (UNAM) y realizó la Maestría en Economía en la misma institución. De 1978 a 1994 el Lic. Jonathan Davis Arzac ocupó diferentes cargos directivos en Operaciones Internacionales en Banxico, Inversora Bursátil Casa de Bolsa, S.A. de C.V., Banca Confía, S.A., Calificadora de Valores, S.A. de C.V., Casa de Bolsa Bursamex y Banco del Sureste, S.A. Posteriormente, de 1995 a 2000 fue Tesorero de la Federación de la SHCP y de 2000 a 2006 fue Presidente de la CNBV. En 2007, ocupó el cargo de Director Ejecutivo por México y República Dominicana en el Banco Interamericano de Desarrollo. Se incorporó a ING como Vicepresidente Regional de Planeación Estratégica para América Latina en 2008, El Lic. Jonathan Davis fue miembro de la Junta de Gobierno de la CNBV, la Comisión Nacional de Seguros y Fianzas, la CONSAR, el IPAB, la Comisión Nacional para la Protección y Defensa de los Usuarios de Servicios Financieros, el Servicio de Administración y Enajenación de Bienes, la Casa de Moneda de México, Nacional Financiera, Banco Nacional de Obras y Servicios Públicos y de Banco Nacional de Comercio Exterior. Asimismo, fue Vicepresidente y miembro del Comité Técnico de la Organización Internacional de Comisiones de Valores (IOSCO-OICV), y fue miembro de la Junta Directiva de la Asociación de Supervisores Bancarios de las Américas (ASBA). Actualmente es miembro del Consejo de Administración de Corporación Actinver.			

Prieto Treviño Guillermo			
Sexo		Tipo de Consejero (Propietario/Suplente)	
Hombre		Propietario	
Participa en comités [Sinopsis]			
Auditoría	Prácticas Societarias	Evaluación y Compensación	
NO	SI	NO	
Otros			
Riesgos y Consultivo para apoyar al Consejo de Administración			
Designación [Sinopsis]			
Fecha de designación			
2018-04-24			
Período por el cual fueron electos	Cargo	Tiempo laborando en la Emisora (años)	Participación accionaria (en %)
Indefinido	Miembro	NA	NA
Información adicional			
Es Licenciado en Economía por el Instituto Tecnológico Autónomo de México (ITAM) y realizó la Maestría en Administración Pública en la escuela de gobierno John F. Kennedy en la Universidad de Harvard. En 1982 fue asesor en la Dirección General de Política de Ingresos de la SHCP y de 1991 a 1994 fue Vicepresidente de Desarrollo del Mercado en la CNBV. Ocupó el cargo de Director General de Seguros y Valores en la SHCP de 1994 a 2000 y fue Presidente de la CONSAR de 2000 a 2001. El Lic. Guillermo Prieto Treviño fue Presidente Ejecutivo del Consejo de Administración de las empresas BMV, Inveval, MexDer, SIF ICAP, S.A. de C.V., Contraparte Central de Valores de México, S.A. de C.V., Valuación Operativa y Referencias de Mercado, S.A. de C.V., Bursatec, S.A. de C.V., Corporativo Mexicano del Mercado de Valores, S.A. de C.V. y de SIF ICAP Servicios S.A. de C.V., del año 2001 a 2009. Es miembro propietario de las juntas de Gobierno de la CNBV, la Comisión Nacional de Seguros y Fianzas, la Comisión Nacional para la Protección y Defensa de los Usuarios de Servicios Financieros y de la CONSAR. Asimismo,			

Cantidades monetarias expresadas en Unidades

es miembro de los Consejos de Administración de Aseguradora Hidalgo, S.A. y Agroasemex, S.A., y miembro de los Consejos Directivos de Banco Nacional de Comercio Exterior, S.N.C., Institución de Banca de Desarrollo, y Nacional Financiera, S.N.C., Institución de Banca de Desarrollo, así como miembro suplente del Consejo de Administración de Corporación Actinver

El-Mann Arazi André			
Sexo		Tipo de Consejero (Propietario/Suplente)	
Hombre		Propietario	
Participa en comités [Sinopsis]			
Auditoría	Prácticas Societarias		Evaluación y Compensación
NO	NO		NO
Otros			
NA			
Designación [Sinopsis]			
Fecha de designación			
2018-04-24			
Periodo por el cual fueron electos	Cargo	Tiempo laborando en la Emisora (años)	Participación accionaria (en %)
Indefinido	Miembro	NA	Ver nota
Información adicional			
Actualmente es el Director General Fibra UNO donde también participa en el Comité Técnico. El señor André El-Mann Arazi es uno de los miembros fundadores de Grupo-E y tiene aproximadamente 30 años de experiencia en el desarrollo y administración de inmuebles. Tiene experiencia en la adquisición, desarrollo y obtención de capital para la creación de proyectos inmobiliarios a través de varios sectores de la industria, incluyendo co-inversiones. El señor André El-Mann Arazi también es miembro del consejo de administración de Corporación Actinver S.A.B. de C.V. y es asesor de cada una de las compañías de Grupo-E.			

Palma Gómez Adalberto			
Sexo		Tipo de Consejero (Propietario/Suplente)	
Hombre		Propietario	
Participa en comités [Sinopsis]			
Auditoría	Prácticas Societarias		Evaluación y Compensación
NO	SI		NO
Otros			
Consultivo para apoyar al Consejo de Administración			
Designación [Sinopsis]			
Fecha de designación			
2018-04-24			
Período por el cual fueron electos	Cargo	Tiempo laborando en la Emisora (años)	Participación accionaria (en %)
Indefinido	Miembro	NA	NA
Información adicional			
Es Ingeniero Bioquímico por el Instituto Tecnológico y de Estudios Superiores en Monterrey (ITESM) y candidato a Maestro en Economía Internacional de Alimentos en la Universidad de Cornell en Nueva York. Fue Vicepresidente Corporativo Bancario en CitiBank N.A. México, Director Ejecutivo de Sector Público y Conglomerados en Citibank, N.A. de 1992 a 1994. Posteriormente, de 1994 a 1999 fue Presidente y Oficial en Jefe Ejecutivo de Bankers Trust S.A. de C.V. y de 1999 a 2003 ocupó el cargo de vocal independiente de la Junta de Gobierno en el Instituto para la Protección al Ahorro Bancario (IPAB). Fue socio fundador de Aperture, S.C., empresa de asesoría en estrategia y gobierno corporativo en 2004, en la cual trabaja actualmente. El Ing. Adalberto Palma Gómez es Presidente del Consejo del Centro de Excelencia en Gobierno Corporativo y consejero de ING Afore y de Equinoccio, entre otros. Asimismo, es consejero de Corporación Actinver, y es miembro suplente de Grupo Financiero Actinver y Actinver Casa de Bolsa			

Odrizola Canales Pablo		
Sexo		Tipo de Consejero (Propietario/Suplente)
Hombre		Propietario
Participa en comités [Sinopsis]		
Auditoría	Prácticas Societarias	Evaluación y Compensación

Clave de Cotización: ACTINVR

Año: 2018

Cantidades monetarias expresadas en Unidades

NO	NO	NO	
Otros			
NA			
Designación [Sinopsis]			
Fecha de designación			
2018-04-24			
Periodo por el cual fueron electos	Cargo	Tiempo laborando en la Emisora (años)	Participación accionaria (en %)
Indefinido	Miembro	NA	NA
Información adicional			
El Licenciado Pablo Odriozola es Director de Arzentia Capital. Antes laboró para JP Morgan Asset Management en Nueva York y en Grupo IMSA en Finanzas Corporativas y Planeación. Inicio su carrera en Femsa, en Mercadotecnia. Funge como Consejero de Invercap Holdings SAPI de CV y Pecan Grove Farms LLC. Estudió la Maestría en Administración (MBA) en Darden en la Universidad de Virginia. Es Licenciado en Mercadotecnia del ITESM. Es Consejero de la Red de Filantropía del ITESM, Mentor de la Red de Emprendedores e ENLACE E+E, Consejero de Pronatura Noreste AC y es Fellow de Ashoka del Capitulo Monterrey. El licenciado Odriozola se incorporó al Consejo de Administración de Corporación Actinver, así como, miembro del Comité de Auditoría de la emisora.			

Solórzano Morales Eduardo Francisco			
Sexo		Tipo de Consejero (Propietario/Suplente)	
Hombre		Propietario	
Participa en comités [Sinopsis]			
Auditoría	Prácticas Societarias	Evaluación y Compensación	
NO	SI	NO	
Otros			
NA			
Designación [Sinopsis]			
Fecha de designación			
2018-04-24			
Periodo por el cual fueron electos	Cargo	Tiempo laborando en la Emisora (años)	Participación accionaria (en %)
Indefinido	Miembro	NA	NA
Información adicional			
Tiene una Licenciatura en Economía del Instituto de Estudios Superiores de Monterrey y una maestría en Economía de la Universidad de las Américas. Se ha desempeñado como Vicepresidente Ejecutivo, Director General y Presidente de Wal-Mart Latinoamérica en Wal-Mart Stores Inc., Director General y Presidente de Wal-Mart Mexico, entre otras posiciones en dicha compañía. Hoy forma parte del Consejo de Administración de Wal-Mart Centroamérica y del Instituto Mexicano para la Competitividad.			

Escobar Latapi Leopoldo			
Sexo		Tipo de Consejero (Propietario/Suplente)	
Hombre		Propietario	
Participa en comités [Sinopsis]			
Auditoría	Prácticas Societarias		Evaluación y Compensación
SI	NO		NO
Otros			
NA			
Designación [Sinopsis]			
Fecha de designación			
2018-04-24			
Periodo por el cual fueron electos	Cargo	Tiempo laborando en la Emisora (años)	Participación accionaria (en %)
Indefinido	Miembro	NA	Ver nota
Información adicional			
Egresado del Instituto Tecnológico Autónomo de México ("ITAM"), es socio del Instituto Mexicano de Contadores Públicos, A.C., del Colegio de Contadores Públicos de México, A.C. y miembro de la International Fiscal Association. Cuenta con 30 años de experiencia en consultoría fiscal			

Cantidades monetarias expresadas en Unidades

tanto en firmas internacionales como mexicanas, como consultor independiente al frente de la firma Escobar Latapí Consultores, S.C. Ha sido miembro del Comité Ejecutivo del Colegio de Contadores Público de México A.C. y fue miembro de su Junta de Honor y Junta de Gobierno, fue nombrado miembro del Consejo de Administración de CIE a partir de abril de 2009. Fue nombrado por la Asamblea de Accionistas de la Sociedad el 14 de abril de 2011, Presidente del Comité de Auditoría y Prácticas Societarias de CIE.

Marcos Yacamán Jesús			
Sexo		Tipo de Consejero (Propietario/Suplente)	
Hombre		Suplente	
Participa en comités [Sinopsis]			
Auditoría	Prácticas Societarias		Evaluación y Compensación
NO	NO		NO
Otros			
Riesgos			
Designación [Sinopsis]			
Fecha de designación			
2018-04-24			
Período por el cual fueron electos	Cargo	Tiempo laborando en la Emisora (años)	Participación accionaria (en %)
Indefinido	Miembro	NA	NA
Información adicional			
Es Doctor en Economía por la Universidad de Columbia y cuenta con especialidades en Teoría y Política Monetaria, Comercio y Finanzas Internacionales y Econometría. De 1980 a 1994 trabajó en Banxico y ocupó diversos puestos como la Dirección de Programación Financiera y la Dirección de Investigación Económica. De 1994 a 2006, fue Subgobernador de Banxico y miembro de la Junta de Gobierno de la CNBV, la Comisión Intersecretarial de Gasto-Financiamiento del Gobierno Federal y la Comisión de Cambios de Banxico. El Dr. Jesús Marcos Yacamán es consejero independiente de Corporación Actinver, Grupo Financiero Actinver, Actinver Casa de Bolsa, Actinver Financial y Banco Actinver. Asimismo, es consejero de Sociedad Hipotecaria Federal			

Muriel Gaxiola Carlos Jaime			
Sexo		Tipo de Consejero (Propietario/Suplente)	
Hombre		Suplente	
Participa en comités [Sinopsis]			
Auditoría	Prácticas Societarias	Evaluación y Compensación	
SI	NO	NO	
Otros			
NA			
Designación [Sinopsis]			
Fecha de designación			
2018-04-24			
Período por el cual fueron electos	Cargo	Tiempo laborando en la Emisora (años)	Participación accionaria (en %)
Indefinido	Miembro	NA	NA
Información adicional			
Graduado de Economía y Administración de Empresas en Austin Community College y la Universidad de Texas at Austin. Desde 1995 formó parte del grupo ING en donde se desempeñó como Country Manager de ING Barings Grupo Financiero, Americas Head of Financial Markets, Presidente y Director General de ING Seguros Comercial América, y desde 2008, como Presidente de ING Latinoamérica. Desde 2008 es miembro del Consejo de Administración de SUL América, S.A., y miembro del Comité de Compensación de la misma. El Lic. Muriel cuenta con amplio conocimiento y experiencia en el medio financiero. En la actualidad, el Lic. Muriel es Presidente del Consejo de Corporación Scribe, Miembro del Consejo de Budget Rent-a-Car México, Consejero de Kubo-Financiero (SOFOM), Consejero de Christel House México, Miembro del Consejo Consultivo de la fundación HappyHearts en Nueva York, y a partir del 2012, miembro suplente del Consejo de Administración de Corporación Actinver S.A.B de C.V. y miembro del Comité de Auditoría de la emisora.			

Attie Laniado Isidro			
Sexo		Tipo de Consejero (Propietario/Suplente)	
Hombre		Suplente	

Cantidades monetarias expresadas en Unidades

Participa en comités [Sinopsis]			
Auditoría	Prácticas Societarias	Evaluación y Compensación	
NO	NO	NO	
Otros			
NA			
Designación [Sinopsis]			
Fecha de designación			
2018-04-24			
Periodo por el cual fueron electos	Cargo	Tiempo laborando en la Emisora (años)	Participación accionaria (en %)
Indefinido	Miembro	NA	Ver nota
Información adicional			
Actualmente es el Vicepresidente Ejecutivo de Estrategia y Finanzas de Fibra UNO. Isidoro Attié Laniado se unió a Grupo-E en el año 2006. Desde entonces ha estado involucrado en el desarrollo de nuevos proyectos y en la adquisición de nuevas propiedades. Isidoro Attié Laniado ha sido socio de Grupo-E y una pieza clave en su crecimiento y éxito. Previamente, el señor Attié Laniado fungió como Director de Finanzas de Melody, un negocio perteneciente a la industria textil. El señor Attié Laniado es miembro del Consejo de Administración de Corporación Actinver S.A.B. de C.V. Así como, miembro del Comité de Auditoría de la emisora.			

Odriozola Canales Sebastián			
Sexo		Tipo de Consejero (Propietario/Suplente)	
Hombre		Suplente	
Participa en comités [Sinopsis]			
Auditoría	Prácticas Societarias		Evaluación y Compensación
NO	NO		NO
Otros			
NA			
Designación [Sinopsis]			
Fecha de designación			
2018-04-24			
Periodo por el cual fueron electos	Cargo	Tiempo laborando en la Emisora (años)	Participación accionaria (en %)
Indefinido	Miembro	NA	NA
Información adicional			
Es ingeniero en Bioquímica por el Instituto Tecnológico y de Estudios Superiores de Monterrey (ITESM) y cuenta con una Maestría en Administración especializada en Finanzas e Innovación Tecnológica por parte de The Wharton School en Pennsylvania. El ingeniero Odriozola socio en Arzential Capital. Antes trabajó en IAMSA encargado de ventas a los sectores automotriz, maquinaria y equipo. De 2004 a 2006 estuvo al frente de la planeación estratégica y el desarrollo de negocio de Stabilit S.A. de C.V. Previo a estas fechas, el señor Odriozola trabajo en varias compañías en Estados Unidos en donde ocupó diversos cargos en mercadotecnia, planeación y desarrollo de nuevos negocios.			

Soní Ocampo Francisco Javier			
Sexo		Tipo de Consejero (Propietario/Suplente)	
Hombre		Propietario	
Participa en comités [Sinopsis]			
Auditoría	Prácticas Societarias		Evaluación y Compensación
SI	NO		NO
Otros			
NA			
Designación [Sinopsis]			
Fecha de designación			
2018-04-24			
Periodo por el cual fueron electos	Cargo	Tiempo laborando en la Emisora (años)	Participación accionaria (en %)
Indefinido	Miembro	NA	NA
Información adicional			

Cantidades monetarias expresadas en Unidades

Consejero propietario y Presidente del Comité de Auditoría de Corporación Actinver con efectos a partir del 30 de marzo de 2012. Es Contador Público Certificado por la Universidad Iberoamericana (IBERO). Cursó el Programa para Desarrollo de Ejecutivos de la Universidad de Dartmouth. El C.P. Francisco Javier Soní Ocampo fue socio de PricewaterhouseCoopers - México (PwC) desde julio de 2004, estuvo a cargo del Departamento de Auditoría en Informática hasta junio de 1997 y del Departamento de Auditoría y Asesoría de Negocios hasta junio de 2004. Es parte del Consejo Estratégico de la Red global de PwC y del Equipo de Liderazgo de la Región América. El C.P. Francisco Javier Soní Ocampo es miembro del Consejo Directivo de la American Chamber of Commerce de México, formando parte del Comité Ejecutivo como Vicepresidente de Finanzas y Tesorero. Asimismo, es tesorero de la Asociación de Cámaras Americanas de Comercio de Latinoamérica (AACCLA) y miembro del Comité de Finanzas de la Cámara Británica de Comercio. El C.P. Francisco Javier Soní Ocampo es miembro del Instituto Mexicano de Contadores Públicos, del Colegio de Contadores Públicos de México y de la Asociación Mexicana de Auditores de Informática. Fue miembro de la Junta de Honor del Colegio de Contadores Públicos de México. También es miembro del Instituto Mexicano de ejecutivos de Finanzas, habiendo formado parte de su Consejo Nacional Directivo y siendo actualmente vocal del Comité de Auditoría. El Lic. Soní Ocampo es consejero propietario de Corporación Actinver.

Patrimoniales [Miembro]

Madero Rivero Héctor			
Sexo		Tipo de Consejero (Propietario/Suplente)	
Hombre		Propietario	
Participa en comités [Sinopsis]			
Auditoría	Prácticas Societarias	Evaluación y Compensación	
NO	NO	NO	
Otros			
Riesgos, Consultivo para apoyar al Consejo de Administración, Inversiones y Remuneraciones			
Designación [Sinopsis]			
Fecha de designación			
2018-04-24			
Período por el cual fueron electos	Cargo	Tiempo laborando en la Emisora (años)	Participación accionaria (en %)
Indefinido	Presidente	15	Ver nota
Información adicional			
Presidente del Consejo y Director General. Estudió Administración de Empresas en el Instituto Tecnológico Autónomo de México (ITAM). De 1991 a 1993 ocupó el cargo de Presidente en Inverlat Internacional y de 1993 a 1995 fue Presidente de Bursamex Internacional Casa de Bolsa (US BrokerDealer) y Director General Adjunto del área internacional y de la mesa de capitales de Bursamex Casa de Bolsa. Desde 1996, es Presidente del Consejo de Administración y Director General de Corporación Actinver. Asimismo, el Lic. Héctor Madero es Presidente del Consejo de Administración de Grupo Financiero Actinver, Actinver Casa de Bolsa, Operadora Actinver, Banco Actinver y es consejero de las fondos de inversión operadas por Operadora Actinver.			

Madero Rivero Álvaro			
Sexo		Tipo de Consejero (Propietario/Suplente)	
Hombre		Propietario	
Participa en comités [Sinopsis]			
Auditoría	Prácticas Societarias		Evaluación y Compensación
NO	NO		NO
Otros			
NA			
Designación [Sinopsis]			
Fecha de designación			
2018-04-24			
Periodo por el cual fueron electos	Cargo	Tiempo laborando en la Emisora (años)	Participación accionaria (en %)
Indefinido	Miembro	15	Ver nota
Información adicional			
Director General de Operadora Actinver, estudió Economía en el Instituto Tecnológico Autónomo de México (ITAM). De 1991 a 1993 ocupó el cargo de Vicepresidente en Inverlat Internacional. Posteriormente, de 1993 a 1994, fue Director de Bursamex Inc. y de 1994 a 1995, ocupó el cargo de Director Corporativo de Mercado de Dinero en Bursamex, Casa de Bolsa. El Lic. Álvaro Madero Rivero trabajó en Corporación Actinver de 1996 a 2010 ocupando varios puestos, incluyendo Director de Mesa de Operaciones de Actinver-Lloyd, Director General de Actinver-Lloyd y			

Clave de Cotización: ACTINVR

Año: 2018

Cantidades monetarias expresadas en Unidades

Director General de Afore Actinver. El Lic. Álvaro Madero Rivero es miembro del Consejo de Administración de Corporación Actinver y es miembro propietario o suplente de sus Subsidiarias Grupo Financiero Actinver, Actinver Casa de Bolsa, Operadora Actinver, Banco Actinver y de las fondos de inversión operadas por Operadora Actinver.

Valdés Acra Roberto			
Sexo		Tipo de Consejero (Propietario/Suplente)	
Hombre		Propietario	
Participa en comités [Sinopsis]			
Auditoría	Prácticas Societarias		Evaluación y Compensación
NO	NO		NO
Otros			
Riesgos, Inversiones y Remuneraciones			
Designación [Sinopsis]			
Fecha de designación			
2018-04-24			
Periodo por el cual fueron electos	Cargo	Tiempo laborando en la Emisora (años)	Participación accionaria (en %)
Indefinido	Miembro	15	Ver nota
Información adicional			
Director General Adjunto de la Emisora y Director General de Grupo Financiero Actinver. Es Licenciado en Administración de Empresas por la Universidad Iberoamericana (IBERO). De 1991 a 1993 ocupó el cargo de Director de Promoción en Casa de Bolsa Inverlat y de 1993 a 1996 fue Director General Adjunto de Bursamex Casa de Bolsa. En 1996 se integró a la Emisora, ocupó el cargo de Director General de Actinver Casa de Bolsa y actualmente es Director Ejecutivo de la Emisora. Asimismo, el Lic. Roberto Valdés Acra es miembro del Consejo de Administración de la Emisora y es miembro propietario o suplente de Grupo Financiero Actinver, Actinver Casa de Bolsa, Operadora Actinver, Banco Actinver y de las fondos de inversión operadas por Operadora Actinver. También participa en el Consejo de Administración de otras empresas, dentro de las que destacan la BMV.			

Valenzuela Rionda José Pedro			
Sexo		Tipo de Consejero (Propietario/Suplente)	
Hombre		Propietario	
Participa en comités [Sinopsis]			
Auditoría	Prácticas Societarias	Evaluación y Compensación	
NO	NO	NO	
Otros			
Riesgo e Inversiones			
Designación [Sinopsis]			
Fecha de designación			
2018-04-24			
Período por el cual fueron electos	Cargo	Tiempo laborando en la Emisora (años)	Participación accionaria (en %)
Indefinido	Miembro	15	Ver nota
Información adicional			
Director General Adjunto de la Emisora. Es Licenciado en Administración de Empresas por la Universidad Iberoamericana (IBERO). Fue Vicepresidente de Bancomer International en la Ciudad de Nueva York de 1993 a 1994. Asimismo, fue Presidente de Bursamex International 1994 a 1996. Desde 1996, se incorporó a la Emisora ocupando diversos puestos como Presidente de Actinver Securities de 1996 a 2000, Director de Alterna Asesoría y Análisis, hasta septiembre de 2013 ocupó el cargo de Director General Adjunto de Asset Management. Actualmente, el Lic. José Pedro Valenzuela es miembro del Consejo de Administración de la Emisora y es miembro propietario o suplente de Grupo Financiero Actinver, Actinver Casa de Bolsa, Operadora Actinver, Banco Actinver y de las fondos de inversión operadas por Operadora Actinver.			

Dotson Castrejón Robert Jaime		
Sexo		Tipo de Consejero (Propietario/Suplente)
Hombre		Propietario
Participa en comités [Sinopsis]		
Auditoría	Prácticas Societarias	Evaluación y Compensación

Cantidades monetarias expresadas en Unidades

NO	NO	NO
Otros		
Consultivo para apoyar al Consejo de Administración		
Designación [Sinopsis]		
Fecha de designación		
2018-04-24		
Periodo por el cual fueron electos	Cargo	Tiempo laborando en la Emisora (años)
Indefinido	Miembro	NA
Participación accionaria (en %)		
Ver nota		
Información adicional		
Estudió Actuaría en la Universidad Anáhuac. Ocupa la Dirección General de Grupo Yoli, S.A. de C.V. desde 1986. Es consejero de Corporación Actinver desde 2006. Asimismo, el Act. Robert Dotson Castrejón es miembro del Consejo de Administración de Actinver Casa de Bolsa, Actinver Financiera y Banco Actinver.		

Cosío Pando Antonio			
Sexo		Tipo de Consejero (Propietario/Suplente)	
Hombre		Propietario	
Participa en comités [Sinopsis]			
Auditoría	Prácticas Societarias		Evaluación y Compensación
NO	NO		NO
Otros			
Riesgos			
Designación [Sinopsis]			
Fecha de designación			
2018-04-24			
Periodo por el cual fueron electos	Cargo	Tiempo laborando en la Emisora (años)	Participación accionaria (en %)
Indefinido	Miembro	NA	Ver nota
Información adicional			
Es Ingeniero por el Instituto Tecnológico y de Estudios Superiores de Monterrey (ITESM). Actualmente, es Vicepresidente de Grupo Hotelero Las Brisas, Elías Pando, S.A. de C.V., Inmobiliaria del Cabo, Impulsora de Diversiones y Espectáculos y La Suiza. Asimismo, es consejero de Corporación Actinver, así como de otras empresas entre las que destacan: Bodegas Santo Tomás, Grupo Hotelero Las Brisas, Compañía de Tepejí del Río, entre otras.			

Torrado Martínez Cosme Alberto			
Sexo		Tipo de Consejero (Propietario/Suplente)	
Hombre		Propietario	
Participa en comités [Sinopsis]			
Auditoría	Prácticas Societarias		Evaluación y Compensación
SI	SI	NO	
Otros			
Consultivo para apoyar al Consejo de Administración			
Designación [Sinopsis]			
Fecha de designación			
2018-04-24			
Periodo por el cual fueron electos	Cargo	Tiempo laborando en la Emisora (años)	Participación accionaria (en %)
Indefinido	Miembro	NA	Ver nota
Información adicional			
Es Licenciado en Derecho por el Instituto Tecnológico Autónomo de México (ITAM) y cuenta con un posgrado en el Instituto Panamericano de la Alta Dirección de Empresas (IPADE). El Lic. Cosme Alberto Torrado Martínez es socio fundador de Alsea, S.A.B. de C.V. y ocupó el cargo de Director General de Distribuidor Internacional de Alimentos en el año de 1993 y desde 1997 es Director General de Alsea, S.A.B. de C.V. El Lic. Cosme A. Torrado Martínez es consejero de Corporación Actinver y es miembro propietario o suplente de Grupo Financiero Actinver, Actinver Casa de Bolsa, Operadora Actinver y Banco Actinver. Asimismo, es consejero de otras empresas como Grupo PROA, S.A. de C.V. y AXA			

Clave de Cotización: ACTINVR

Año: 2018

Cantidades monetarias expresadas en Unidades

Seguros.

Valdés Acra Eduardo			
Sexo		Tipo de Consejero (Propietario/Suplente)	
Hombre		Propietario	
Participa en comités [Sinopsis]			
Auditoría	Prácticas Societarias	Evaluación y Compensación	
NO	NO	NO	
Otros			
NA			
Designación [Sinopsis]			
Fecha de designación			
2018-04-24			
Periodo por el cual fueron electos	Cargo	Tiempo laborando en la Emisora (años)	Participación accionaria (en %)
Indefinido	Miembro	NA	NA
Información adicional			
Es Licenciado en Administración de Empresas por la Universidad Iberoamericana. Desempeño varios cargos de Grupo Financiero Inbursa y sus empresas subsidiarias, ocupó la Dirección General del Grupo Financiero y fue miembro del Consejo de Administración de las siguientes empresas: Todas las subsidiarias de Grupo Financiero Inbursa; Grupo Carso; y Telmex. Actualmente es miembro del Consejo de Administración de Corporación Actinver y del Comité de Crédito de la subsidiaria Banco Actinver.			

Valenzuela Rionda José Pablo			
Sexo		Tipo de Consejero (Propietario/Suplente)	
Hombre		Suplente	
Participa en comités [Sinopsis]			
Auditoría	Prácticas Societarias		Evaluación y Compensación
NO	NO		NO
Otros			
NA			
Designación [Sinopsis]			
Fecha de designación			
2018-04-24			
Periodo por el cual fueron electos	Cargo	Tiempo laborando en la Emisora (años)	Participación accionaria (en %)
Indefinido	Miembro	NA	NA
Información adicional			
Es licenciado en Administración de Empresas por la Universidad Iberoamericana (IBERO) y cuenta con una Maestría en Dirección de Empresas Constructoras e Inmobiliarias de la Universidad Politécnica de Madrid. Fue analista en Merrill Lynch en Fusiones y Adquisiciones de Instituciones Financieras para Latino América. Es socio fundador y Director General de Administraciones Industriales y Urbanas, S.A. desde 2000 y hasta la fecha. El Lic. José Pablo Valenzuela Rionda, es consejero suplente de Corporación Actinver y, asimismo, es consejero en otras empresas como Bienes Inmuebles Lerva, S.A. y Urales Bienes Raíces, S.A. de C.V.			

Pérez Wences Javier de Jesús		
Sexo	Tipo de Consejero (Propietario/Suplente)	
Hombre	Suplente	
Participa en comités [Sinopsis]		
Auditoría	Prácticas Societarias	Evaluación y Compensación
NO	NO	NO
Otros		
NA		
Designación [Sinopsis]		
Fecha de designación		

Cantidades monetarias expresadas en Unidades

2018-04-24			
Periodo por el cual fueron electos	Cargo	Tiempo laborando en la Emisora (años)	Participación accionaria (en %)
Indefinido	Miembro	NA	NA
Información adicional			
Es Licenciado en Administración de Empresas de la Universidad Anáhuac y estudió una Maestría en Finanzas en el Instituto Tecnológico y de Estudios Superiores de Monterrey (ITESM). Su experiencia en el sector financiero ha sido en instituciones como Finamex Casa de Bolsa, Cremi Casa de Bolsa, Vector Casa de Bolsa y ABACO Casa de Bolsa, especialmente en el área de financiamiento corporativo. Adicionalmente, ha trabajado en el área de finanzas de empresas como Ford Motor Co. y Panamco (Coca-Cola). Desde 2000, es Director General de RyJ Construcciones, SA de CV, empresa de la cual forma parte del Consejo de Administración. El Lic. Javier de Jesús Pérez Wences es consejero suplente de Corporación Actinver.			

Cosío Pando Santiago			
Sexo		Tipo de Consejero (Propietario/Suplente)	
Hombre		Suplente	
Participa en comités [Sinopsis]			
Auditoría	Prácticas Societarias		Evaluación y Compensación
NO	NO		NO
Otros			
NA			
Designación [Sinopsis]			
Fecha de designación			
2018-04-24			
Periodo por el cual fueron electos	Cargo	Tiempo laborando en la Emisora (años)	Participación accionaria (en %)
Indefinido	Miembro	NA	NA
Información adicional			
Es Licenciado en Administración de Empresas por el Instituto Tecnológico y de Estudios Superiores de Monterrey (ITESM). De 1997 a 2002, fue consejero delegado de Industrias Pando, S.A. de C.V. y desde 1996 a la fecha, es Presidente Ejecutivo de Grupo Pando. De 2000 a 2002 fue Director General de Bodegas Santo Tomás, S.A. de C.V. El Lic. Santiago Cosío Pando es consejero suplente de Corporación Actinver.			

Talavera Autrique Joaquín			
Sexo		Tipo de Consejero (Propietario/Suplente)	
Hombre		Suplente	
Participa en comités [Sinopsis]			
Auditoría	Prácticas Societarias		Evaluación y Compensación
NO	NO		NO
Otros			
NA			
Designación [Sinopsis]			
Fecha de designación			
2018-04-24			
Periodo por el cual fueron electos	Cargo	Tiempo laborando en la Emisora (años)	Participación accionaria (en %)
Indefinido	Miembro	NA	Ver nota
Información adicional			
Licenciado en Derecho de la Universidad Iberoamericana. Es notario número 1 del Distrito Notarial de Guerrero y del Patrimonio Inmobiliario Federal En la Actualidad, es consejero miembro o suplente en Grupo Financiero Actinver, Actinver Casa de Bolsa, Banco Actinver y la Emisora.			

Directivos relevantes [Miembro]

Álvarez Ruíz Luis Armando	
Sexo	Tipo de Consejero (Propietario/Suplente)
Hombre	Propietario
Participa en comités [Sinopsis]	

Cantidades monetarias expresadas en Unidades

Auditoría		Prácticas Societarias		Evaluación y Compensación	
NO		NO		NO	
Designación [Sinopsis]					
Fecha de designación			Tipo de asamblea		
2018-04-24					
Periodo por el cual fueron electos	Cargo	Tiempo laborando en la Emisora (años)		Participación accionaria (en %)	
Indefinido	Director General Banco Actinver	6		Ver nota	
Información adicional					
El Sr. Álvarez fue Director Ejecutivo del área de ventas institucionales en Banco Santander (México). Cuenta con una amplia experiencia de 25 años en el sector financiero, procede de Grupo Financiero IXE donde desempeñaba el cargo de Director General de Ventas Institucionales, Gobierno y Entidades Federativas. Inició su carrera profesional en Afore XXI. Durante 2013 se unió al equipo de la Emisora donde se desempeña como Director Ejecutivo de Banca Corporativa					

Pérez Pérez Fernando			
Sexo		Tipo de Consejero (Propietario/Suplente)	
Hombre		Propietario	
Participa en comités [Sinopsis]			
Auditoría		Prácticas Societarias	
NO		NO	
Evaluación y Compensación			
NO			
Designación [Sinopsis]			
Fecha de designación		Tipo de asamblea	
2018-04-24			
Periodo por el cual fueron electos		Cargo	
Indefinido		Director General de Casa de Bolsa	
Tiempo laborando en la Emisora (años)		Participación accionaria (en %)	
14		Ver nota	
Información adicional			
El señor Fernando Pérez es Licenciado en Economía por la Universidad Iberoamericana, del año 1989 a 1992 fue director de mercado de dinero en Casa de Bolsa Inverlat S.A. de C.V., después ocupó el cargo de Vicepresidente Ejecutivo y Director de Operaciones, estuvo en ese grupo financiero hasta 2005, año en que se unió al equipo de la Emisora donde se ha desempeñado como director ejecutivo de promoción.			

Madero Rivero Alonso					
Sexo			Tipo de Consejero (Propietario/Suplente)		
Hombre			Propietario		
Participa en comités [Sinopsis]					
Auditoría		Prácticas Societarias		Evaluación y Compensación	
NO		NO		NO	
Designación [Sinopsis]					
Fecha de designación			Tipo de asamblea		
2018-04-24					
Periodo por el cual fueron electos		Cargo	Tiempo laborando en la Emisora (años)		Participación accionaria (en %)
Indefinido		Director General de la Operadora Actinver y Director de Operación de Fondos y Gestión de Activos	15		Ver nota
Información adicional					
Es Licenciado en Administración de Empresas por el Instituto Tecnológico y de Estudios Superiores de Monterrey (ITESM) y estudió una Maestría en Administración en la Universidad de Los Ángeles, California (UCLA). De 1996 a 1997 fue analista financiero en Banco Bilbao Vizcaya y de 1997 a 1999 fue analista financiero en Banamex-Accival. De 2001 a 2004 fue asesor de inversión asociado de Lehman Brothers. El Lic. Alonso Madero Rivero ingresó a la Emisora en 2004 y actualmente es Director General de Operadora Actinver.					

Gallastegui Armella Joaquín		
Sexo		Tipo de Consejero (Propietario/Suplente)
Hombre		Propietario
Participa en comités [Sinopsis]		
Auditoría	Prácticas Societarias	Evaluación y Compensación
NO	NO	NO
Designación [Sinopsis]		

Clave de Cotizacion: ACTINVR

Anio: 2018

Cantidades monetarias expresadas en Unidades

Fecha de designación		Tipo de asamblea	
2018-04-24			
Periodo por el cual fueron electos	Cargo	Tiempo laborando en la Emisora (años)	Participación accionaria (en %)
Indefinido	Director Ejecutivo Jurídico, Fiduciario y Normatividad	8	NA
Información adicional			
Es Licenciado en Derecho por la Universidad Iberoamericana, con especialidad en Derecho Corporativo. Trabajó y posteriormente fue socio del despacho Gallástegui Armella Abogados, S.C. (1983-2004). Fue Profesor de la Universidad Iberoamericana (1987-2005) y del Instituto Tecnológico Autónomo de México (ITAM) (2003-2005). De 2006 a 2011 fue Director Jurídico de Grupo Tres Marias. A partir de 2011, es Director Jurídico de la Emisora			

Porcentaje total de hombres como Directivos

Relevantes: 100

Porcentaje total de mujeres como Directivos

Relevantes: 0

Porcentaje total de hombres como

Consejeros: 100

Porcentaje total de mujeres como Consejeros: 0

Cuenta con programa o política de inclusión

laboral: No

Descripción de la política o programa de inclusión laboral:

NA

Estatutos sociales y otros convenios:

A continuación se incluye una descripción actual del capital social y de las principales disposiciones de los estatutos sociales vigentes de la Compañía, los cuales fueron aprobados por resolución de la Asamblea General Anual Ordinaria y Extraordinaria de accionistas celebrada el día 11 de marzo de 2010, así como de la legislación aplicable, incluyendo la LGSM y la LMV. El resumen contenido en esta sección debe leerse junto con el texto completo de los estatutos

sociales de la Compañía y de la legislación aplicable, y no debe ser considerado como una descripción exhaustiva de los asuntos contenidos en el mismo.

General

La Emisora se constituyó bajo la denominación “Actinver Tenedora, S.A. de C.V.”, conforme a las leyes de México, en julio de 2004. El domicilio social de la Compañía es la Ciudad de México, Distrito Federal, México. Los estatutos sociales vigentes de la Compañía han sido registrados ante la CNBV y la Bolsa, y una copia de los mismos se encuentra disponible en la página en Internet de la CNBV, <http://www.cnbv.gob.mx>, y de la Bolsa, <http://www.bmv.com.mx>.

Amortización de acciones

La Emisora podrá amortizar acciones con utilidades repartibles sin que se disminuya el capital social. La Asamblea General Extraordinaria de Accionistas que acuerde la amortización, además de observar en lo conducente lo previsto por el artículo 136 de la LGSM, observará las reglas particulares que señalan sus estatutos sociales.

Asambleas de accionistas

La Asamblea General de Accionistas es el órgano supremo de la Compañía. Las Asambleas Generales de Accionistas de la Compañía son ordinarias y extraordinarias. Son Asambleas Generales Ordinarias las que se reúnan para tratar cualquier asunto que no esté reservado a la Asamblea General Extraordinaria. Adicionalmente, en términos del artículo 47 de la LMV, la Asamblea General Ordinaria de Accionistas también deberá aprobar las operaciones que pretenda llevar a cabo la Compañía o las personas morales que ésta controle, en el lapso de un ejercicio social, cuando represente el 20% (veinte por ciento) o más de los activos consolidados de la Compañía con base en cifras correspondientes al cierre del trimestre inmediato anterior, sean de ejecución simultánea o sucesiva, pero que por sus características puedan considerarse como una sola operación. La Asamblea General Ordinaria de Accionistas deberá reunirse por lo menos una vez al año, dentro de los cuatro meses que sigan a la clausura del ejercicio social inmediato anterior, para discutir y, en su caso, aprobar los estados financieros de la Compañía y el informe del Consejo de Administración en relación con los mismos, los informes del Presidente del Comité de Auditoría y de Prácticas Societarias, la designación/o remoción de los miembros del Consejo de Administración y Presidentes de los Comités de Auditoría y de Prácticas Societarias de la Compañía, en su caso, el decreto de dividendos y la determinación de la compensación de los miembros del Consejo de Administración. Las Asambleas Extraordinarias de Accionistas se reunirán para tratar cualquiera de los asuntos establecidos en el artículo 182 de la LGSM, incluyendo, el cambio de objeto social, la fusión, escisión, transformación, disolución o liquidación de la Compañía, la reforma a los estatutos sociales y demás asuntos respecto de los cuales la legislación aplicable requiera de una Asamblea Extraordinaria de

Accionistas. Asimismo, podrán celebrarse Asambleas Especiales por los accionistas de una misma serie de Acciones para resolver cualquier asunto que afecte a dicha serie de Acciones.

Para que una Asamblea Ordinaria de Accionistas se considere legalmente instalada en primera convocatoria deberán estar representada, cuando menos, el 50% del capital social más una acción; en segunda o ulterior convocatoria, la Asamblea Ordinaria de Accionistas se considerará legalmente instalada cualquiera que sea el número de Acciones presentes o representadas. Para que las resoluciones de la Asamblea Ordinaria sean válidas, deberán adoptarse siempre, por lo menos, por la mayoría de los votos presentes.

Para que una Asamblea Extraordinaria se considere legalmente instalada en virtud de primera convocatoria, deberá estar representado, por lo menos, el 75% del capital social; en segunda o ulterior convocatoria, para que la Asamblea Extraordinaria se considere legalmente instalada, deberá estar representado, por lo menos, el 50% del capital social. Para que las resoluciones de la Asamblea Extraordinaria sean válidas, deberán tomarse siempre por el voto favorable del número de Acciones que representen, por lo menos, la mitad del capital social, con excepción de lo previsto en los estatutos sociales en relación con aumentos de capital mediante oferta pública de acciones a través de la Bolsa, en términos del artículo 53 de la LMV, las cuales serán válidas con el voto favorable de las Acciones que representen cuando menos el 55% del capital social.

De conformidad con los estatutos sociales de la Compañía, las Asambleas deberán ser convocadas por el Consejo de Administración, el Presidente del Consejo de Administración, el Comité de Auditoría, el Comité de Prácticas Societarias, el 25% de los consejeros de la Compañía, el Secretario o por autoridad judicial competente, en su caso. Los titulares de Acciones o de títulos de crédito que representen Acciones con derecho a voto, incluso en forma limitada o restringida, que representen cuando menos el 10% del capital social, podrán solicitar al Presidente del Consejo de Administración, al Presidente del Comité de Auditoría o al Presidente del Comité de Prácticas Societarias que se convoque a una Asamblea General de Accionistas, sin que al efecto resulte aplicable el porcentaje señalado en el artículo 184 de la LGSM. Asimismo, los accionistas titulares de Acciones o de títulos de crédito que representen dichas Acciones, con derecho a voto, que sean propietarios de cuando menos una Acción también podrán solicitar que se convoque a una Asamblea de Accionistas en los casos y términos previstos en el artículo 185 de la LGSM.

La convocatoria para las Asambleas se hará por medio de la publicación de un aviso en uno de los periódicos de mayor circulación en el domicilio de la Compañía, siempre con una anticipación no menor de quince días de calendario a la fecha señalada para la Asamblea. La convocatoria deberá contener el Orden del Día, sin que puedan incluirse asuntos bajo el rubro de generales o equivalentes, así como la fecha, lugar y hora, en que deba celebrarse, y deberá estar suscrita por la persona o personas que las hagan, en el entendido de que si las hiciere el Consejo de Administración, bastará con la firma o el nombre del Secretario de dicho órgano o del delegado que a tal efecto designe el Consejo de Administración. Desde el momento en que se publique la convocatoria para una Asamblea de Accionistas, deberán estar a disposición de los accionistas, de forma inmediata y gratuita, la información y los documentos disponibles relacionados con cada uno de los puntos establecidos en el Orden del Día, de conformidad con el artículo 49 de la LMV. En caso de segunda o ulterior convocatoria, ésta deberá ser publicada por lo menos ocho días de calendario antes de la fecha señalada para la Asamblea.

Los accionistas tendrán derecho a un voto por cada acción de que sean propietarios, salvo que dicho derecho de voto esté limitado o restringido, y podrán hacerse representar en las Asambleas por el mandatario o mandatarios que designen mediante simple carta poder firmada ante dos testigos.

Para concurrir a las Asambleas de Accionistas, los accionistas deberán obtener sus respectivas tarjetas de admisión en el domicilio de la Compañía en días y horas hábiles y con la anticipación que señalen las convocatorias correspondientes, contra la entrega de una constancia de que sus Acciones se encuentran depositadas en alguna institución financiera del país o del extranjero. Tratándose de Acciones depositadas en alguna institución para el depósito de valores, las tarjetas de admisión se expedirán contra la entrega que se haga a la Compañía de la constancia y, en su caso, del listado complementario, que se prevén en el artículo 290 de la LMV.

Nombramiento de consejeros

Los estatutos sociales de la Compañía establecen que el Consejo de Administración deberá estar integrado por un mínimo de cinco y un máximo de 21 consejeros, en el entendido de que cuando menos el 25% de los consejeros deberán ser independientes, en términos de la LMV. Los miembros del Consejo de Administración serán elegidos por la Asamblea de Accionistas. La Asamblea podrá designar por cada consejero propietario, a su respectivo suplente, en el entendido de que los consejeros suplentes de los consejeros independientes deberán tener ese mismo carácter.

Mientras las Acciones se encuentren inscritas en el RNV y coticen en la Bolsa, los accionistas propietarios de acciones con derecho a voto, incluso limitado o restringido, que en lo individual o en conjunto representen cuando menos un diez por ciento del capital social de la Compañía, tendrán derecho a designar y revocar en Asamblea de Accionistas a un miembro del Consejo de Administración. Los consejeros elegidos por la minoría sólo podrán ser revocados (i) por el mismo grupo minoritario; o (ii) cuando lo sean igualmente todos los demás Consejeros, a menos que la remoción obedezca a causa justificada de acuerdo con la LMV.

El Consejo de Administración de la Compañía deberá reunirse, por lo menos, de forma trimestral mediante convocatoria del Consejo de Administración, el Presidente del Consejo de Administración, el Secretario, el Presidente del Comité de Auditoría, el Presidente del Comité de Prácticas Societarias o por el 25% o más de los consejeros de la Compañía, por cualquier medio escrito fehaciente, con una anticipación no menor de 5 días de calendario.

Para que una sesión del Consejo de Administración se considere legalmente instalada, se requerirá la asistencia de la mayoría de los consejeros con derecho a voto. Las decisiones del Consejo de Administración serán válidas cuando se tomen, por lo menos, por la mayoría de los consejeros con derecho a voto que estén presentes en la sesión legalmente instalada de que se trate.

Facultades del Consejo de Administración

El Consejo de Administración tiene a su cargo la representación legal de la Compañía y está facultado para resolver cualquier asunto que no esté expresamente reservado a la Asamblea de Accionistas. El Consejo de Administración cuenta, entre otras, con facultades para pleitos y cobranzas, actos de administración, actos de administración en materia laboral, para otorgar, suscribir, negociar y avalar títulos de crédito y constituir garantías, así como para llevar a cabo aquellos otros actos conforme a lo previsto en la LMV y en los estatutos sociales. Asimismo, el Consejo de Administración está facultado para determinar las estrategias de negocios de la Compañía, aprobar el otorgamiento de créditos a partes relacionadas y determinar las políticas para la designación y retribución integral del director general y demás directivos relevantes de la Compañía.

Deber de diligencia y deber de lealtad

La LMV impone deberes de diligencia y de lealtad a los consejeros. Ver “La Oferta – Información del mercado de valores”.

Órganos intermedios de administración

Ver “Administración – Administradores y accionistas”.

Registro y transferencia de Acciones

La Compañía ha presentado ante el RNV una solicitud para inscribir las Acciones, conforme a lo establecido en la LMV y la Circular Única. Las Acciones se encuentran representadas por títulos de acciones.

Las Acciones serán depositadas en el Indeval. Los accionistas de la Compañía podrán mantener sus Acciones directamente, o bien, a través de registros electrónicos en los libros de instituciones autorizadas para mantener cuentas en Indeval.

Cantidades monetarias expresadas en Unidades

A solicitud de los accionistas, Indeval emitirá en su favor los títulos correspondientes. La Compañía lleva un registro de Acciones y únicamente reconocerá como accionistas a las personas que se encuentren inscritas como tales en dicho registro por contar con títulos de acciones expedidos a su nombre, y a quienes mantengan sus Acciones a través de registros en cuentas con Indeval.

Disposiciones tendientes a prevenir la toma de control

En términos de lo previsto en el artículo 130 de la LGSM y del artículo 48 de la LMV, los estatutos sociales de la Compañía establecen, como medida tendiente a prevenir la adquisición de acciones representativas del capital social que otorguen el control de la Compañía, ya sea en forma directa o indirecta, que la adquisición de acciones representativas del capital social de la Compañía, o de títulos e instrumentos emitidos con base en dichas acciones, o de derechos respecto de dichas acciones, que representen el 5% o más de las Acciones, ya sea en un acto o sucesión de actos, sin límite de tiempo, solamente podrá efectuarse previa autorización del Consejo de Administración.

La persona o grupo de personas interesadas en adquirir una participación accionaria igual o superior al 5% de las Acciones de la Compañía deberán presentar una solicitud de autorización por escrito dirigida al Presidente y al Secretario no miembro del Consejo de Administración de la Compañía, especificando, cuando menos, (i) el número y clase de las acciones emitidas por la Compañía que sean propiedad de la persona o grupo de personas que pretenden realizar la adquisición, o si se trata de un tercero que no sea, a esa fecha, accionista de la Compañía; (ii) el número y clase de las acciones que se pretenda adquirir; (iii) la identidad, nacionalidad e información general de cada uno de los potenciales adquirentes; y (iv) manifestación sobre si existe la intención de adquirir una “influencia significativa” o el “control” de la Compañía, conforme a lo establecido en la LMV.

El Consejo de Administración deberá emitir su resolución en un plazo no mayor a tres meses contados a partir de la fecha en que se presente la solicitud de autorización de adquisición correspondiente, o de la fecha en que reciba la información adicional que hubiere requerido, según sea el caso y, en todo caso, deberá de tomar en cuenta, para efectos de su resolución, (i) si la adquisición que se pretenda llevar a cabo es en el mejor interés de la Compañía y sus subsidiarias, y si es acorde con la visión de largo plazo del Consejo de Administración; (ii) que no se excluya a uno o más accionistas de la Compañía, distintos de la persona que pretenda obtener el control, de los beneficios económicos que, en su caso, resulten de la aplicación de la limitación en cuestión; y (iii) que no se restrinja en forma absoluta la toma de control de la Compañía.

Aumentos y disminuciones de capital y derechos de preferencia

Los aumentos y disminuciones en el capital social de la Compañía deberán ser aprobados por la Asamblea General de Accionistas. Sujeto a las limitaciones de participación en el capital social de la Compañía establecidas en las leyes

aplicables y en los estatutos sociales de la Compañía, en caso de aumentos en el capital social de la Compañía (distintos de aquellos derivados de alguna oferta pública de Acciones o venta de Acciones de tesorería como resultado de una recompra de Acciones llevada a cabo a través de la Bolsa), los accionistas de la Compañía tendrán el derecho de preferencia para suscribir y pagar las acciones emitidas con motivo del aumento de capital respectivo, en proporción a su participación en el capital social de la Compañía.

En caso de aumentos de capital mediante oferta pública de acciones a través de la Bolsa, las resoluciones correspondientes de la Asamblea General Extraordinaria de Accionistas deberán, para ser válidas, ser adoptadas por el voto favorable de las acciones que representen cuando menos el 55% del capital social de la Compañía.

Adquisición de acciones propias

Sujeto a las disposiciones aplicables a la LMV, la Compañía podrá adquirir las acciones representativas de su capital social, en el entendido de que, en tanto dichas acciones pertenezcan a la Compañía, no podrán ejercerse los derechos patrimoniales y de voto correspondientes. La Asamblea General de Accionistas deberá señalar expresamente, para cada ejercicio, el monto máximo de recursos que podrá destinarse a la compra de Acciones propias.

Cancelación de la inscripción en el RNV

Conforme a la LMV, la CNBV podrá cancelar el registro de las acciones de cualquier emisora en el RNV, en caso de que dicha emisora incumpla de forma reiterada a las disposiciones de carácter general de la LMV, o en caso de que los valores en cuestión no cumplan con los requisitos de registro establecidos por la Bolsa. En cualquiera de dichos casos, la emisora correspondiente deberá llevar a cabo una oferta pública dentro de los 180 días siguientes a la fecha en que reciba la notificación respectiva de la CNBV.

Asimismo, cualquier emisora podrá solicitar la autorización de la CNBV para llevar a cabo voluntariamente la cancelación del registro de sus acciones en el RNV, previo acuerdo de la Asamblea General Extraordinaria de Accionistas adoptada por el voto del 95% de las acciones representativas del capital social.

Protecciones para accionistas minoritarios

En general, los accionistas con derecho a voto, aún aquellos con derechos de voto restringido, que conjunta o individualmente sean propietarios de acciones que representen por lo menos el diez por ciento del capital social de la

Cantidades monetarias expresadas en Unidades

Compañía, tienen el derecho de designar y remover a un miembro del Consejo de Administración, solicitar al presidente del Consejo o al Comité de Auditoría que convoque a una Asamblea de Accionistas y solicitar que se posponga la celebración de una Asamblea de Accionistas, por un periodo de tres días de calendario y sin necesidad de convocatoria, en caso de que no cuenten con la información suficiente para resolver sobre algún asunto sometido a resolución de la Asamblea.

En general, los accionistas con derecho a voto, aún aquellos con derechos de voto restringido, que conjunta o individualmente sean propietarios de acciones que representen por lo menos el 20% del capital social de la Compañía, podrán oponerse judicialmente a las resoluciones adoptadas por la Asamblea de Accionistas en las cuales tengan derecho a votar.

Información disponible a los accionistas

El Consejo de Administración y el Comité de Auditoría deberán presentar a la Asamblea General Anual Ordinaria de Accionistas un reporte anual que contenga una descripción de las operaciones de la Compañía, los estados financieros auditados por el ejercicio social correspondiente y las notas a los mismos, y una descripción de las políticas contables de la Compañía.

Los estados financieros auditados anuales y los estados financieros trimestrales internos de la Compañía deberán prepararse de conformidad con los lineamientos establecidos por la CNBV y deberán estar disponibles al público en el sitio de Internet de la Bolsa. La Compañía está obligada a presentar a la Bolsa un reporte anual, el cual estará disponible en la página de Internet de la Bolsa.

Duración

Conforme a lo estatutos sociales de la Compañía, la duración de la Compañía es indefinida.

Conflicto de Intereses

Los accionistas, consejeros y miembros de cualquier Comité del Consejo de Administración de la Compañía deberán abstenerse de participar en las discusiones y votar en las Asambleas de Accionistas y sesiones del Consejo de Administración o del Comité correspondiente, respecto de asuntos en los cuales tengan conflicto de intereses.

Cualquier consejero que vote sobre asuntos con los cuales tenga conflicto de interés será responsable por los daños causados en caso de que dicho asunto no hubiera sido aprobado sin el voto afirmativo de dicho consejero.

Asimismo, los miembros del Consejo de Administración de la Compañía se encuentran sujetos a un deber de diligencia y lealtad. Ver “La Oferta – Información del mercado de valores”.

Información a los accionistas

La LMV establece que el Consejo de Administración deberá presentar, de forma anual, entre otros, la siguiente información a la Asamblea General Anual Ordinaria de Accionistas:

- los informes preparados por los comités de auditoría y de prácticas societarias en relación con sus operaciones y políticas durante el ejercicio anterior;
- el informe elaborado por el director general de la Compañía a que se refiere el artículo 172, inciso b) de la LGSM, el cual debe incluir (i) un informe sobre la marcha de la Compañía durante el ejercicio anterior, así como sobre las políticas seguidas y, en su caso, sobre los principales proyectos existentes; (ii) un estado que muestre la situación financiera a la fecha de cierre del ejercicio, los resultados de la Compañía durante el ejercicio, y los cambios en las partidas que integran el patrimonio social acaecidos durante el ejercicio; (iii) las notas necesarias para completar o aclarar la información que suministren los estados anteriores; y (iv) el informe del comité de auditoría respecto de la suficiencia y razonabilidad del informe del director general;
- un informe en que se declaren y expliquen las principales políticas y criterios contables y de información seguidos en la preparación de la información financiera; y
- un informe de las operaciones y actividades de la Compañía conforme a lo requerido conforme a la LMV.

Inversión extranjera

Los estatutos sociales de la Compañía establecen que todo extranjero que al momento de constitución de la Compañía o en cualquier tiempo ulterior adquiriera un interés o participación en la misma, se considerará por ese sólo hecho como mexicano respecto de dicho interés o participación, y se considerará que ha convenido en no solicitar a su gobierno que interponga una reclamación diplomática en contra del gobierno mexicano con respecto a sus derechos como accionista. En el supuesto de que los tenedores extranjeros de acciones violen dicho convenio, perderán automáticamente a favor del gobierno mexicano las acciones.

Clave de Cotizacion: ACTINVR

Año: 2018

Cantidades monetarias expresadas en Unidades

Dividendos y distribuciones

En la Asamblea General Anual Ordinaria de Accionistas, el Consejo de Administración someterá a los accionistas, para su aprobación, los estados financieros de la Compañía correspondientes al ejercicio social anterior. La Asamblea podrá separar cantidades adicionales para formar otras reservas que la propia Asamblea determine de tiempo en tiempo, incluyendo la reserva para la adquisición de acciones propias. El saldo de las utilidades netas, si lo hubiere, podrá ser distribuido como dividendos a los accionistas.

Liquidación

En caso de disolución de la Compañía, los accionistas designarán a uno o más a liquidadores en una Asamblea General Extraordinaria.

Las acciones totalmente pagadas que se encuentren en circulación tendrán derecho de participar, en las mismas condiciones, en la distribución del remanente del activo de la Compañía. Las acciones totalmente suscritas y parcialmente pagadas participarán en la distribución de remanente del activo social en la proporción en que se encuentren pagadas al momento de la distribución.

Información adicional Administradores y accionistas:

El grupo de consejeros y directivos cuentan con una participación conjunta del 42% en el capital de la Emisora.

[429000-N] Mercado de capitales

Estructura accionaria:

Actinver listó en mayo del 2010 sus acciones en la Bolsa Mexicana de Valores como ACTINVR B, y tiene actualmente 563,000,000 acciones en circulación. En la Asamblea del 25 de abril del 2017 se aprobó la implementación de un programa de recompra de acciones propias para los próximos 4 años hasta por la cantidad de 600 millones de pesos. Al 31 de diciembre de 2018 Corporación Actinver mantenía en tenencia propia 7,985,765 acciones.

Estructura Accionaria (capital autorizado) al 31 de diciembre 2017.

Serie	Número de acciones	Porcentaje
"B" Ordinarias Nominativas listadas	563,000,000	100%
Propiedad del Público Inversionista (free float)	41.23%	

Comportamiento de la acción en el mercado de valores:

Comportamiento de la Acción anual						
	2018	2017	2016	2015	2014	2013
Precio Máximo	13.9	13.8	14.9	16.5	16.5	14.6
Precio Mínimo	11.7	11.4	12.0	14.6	14.1	11.4
Precio Cierre (ejercicio)	12.5	13.8	12.6	15.0	16.5	14.2
Volumen Operado	25,702,460	22,417,287	16,944,961	47,296,100	45,082,600	57,223,900

Comportamiento de la Acción trimestral								
	4T 2018	3T 2018	2T 2018	1T 2018	4T 2017	3T 2017	2T 2017	1T 2017
Precio Máximo	13.5	13.6	13.8	13.9	13.8	13.2	13.2	12.9
Precio Mínimo	11.7	12.7	12.8	13.6	12.8	12.8	12.5	11.4

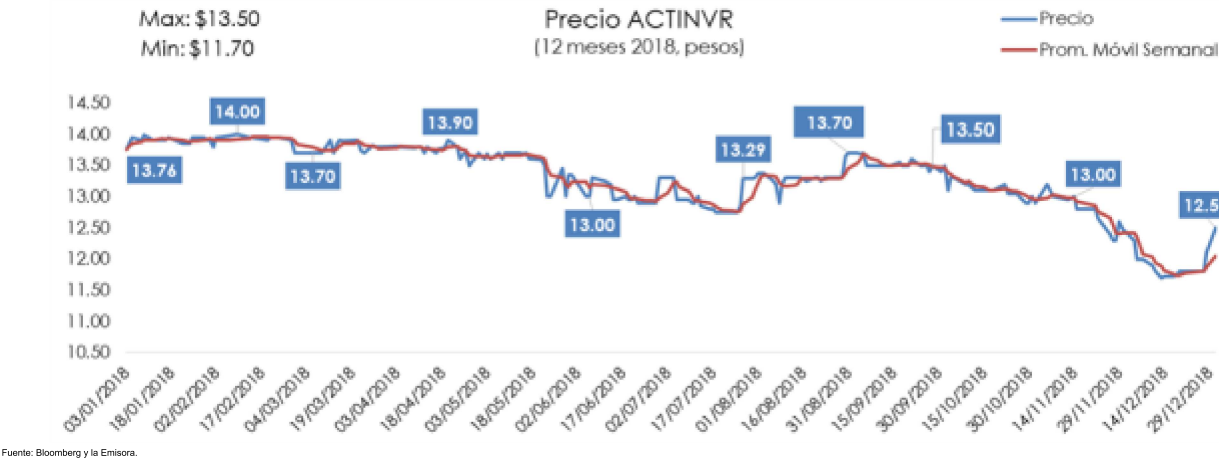
Cantidades monetarias expresadas en Unidades

Precio Cierre (periodo)	12.5	13.5	13.2	13.7	13.8	13.1	13.2	12.7
Volumen acciones Operado	1,663,588	9,065,140	5,638,431	9,335,301	4,287,586	5,359,360	2,062,411	10,707,930

Comportamiento de la Acción últimos 6 meses						
	mar-19	feb-19	ene-19	dic-18	nov-18	oct-18
Precio Máximo	13.0	13.2	13.0	12.5	13.2	13.5
Precio Mínimo	12.7	12.9	12.2	11.7	12.3	12.9
Precio Cierre (ejercicio)	12.9	13.0	13.0	12.5	12.5	13.0
Volumen acciones Operado	1,076,978	749,575	103,210	707,793	555,628	400,167

Fuente: Bloomberg

- Al cierre del 2018 la acción de Actinver cotizaba en \$12.50 por acción, con minusvalía de 9% en comparación al precio de cierre del 2017, mientras que el Índice de Precios y Cotizaciones de la Bolsa Mexicana de Valores presentó una minusvalía del -16.8% en el mismo periodo.
- El precio promedio de operación la acción a lo largo del 2018 fue de \$13.27, con un rango entre \$14.00 y \$11.70.



Denominación de cada formador de mercado que haya prestado sus servicios durante el año inmediato anterior

En la Actualidad Corporación Actinver no tiene contratados los servicios de un Formador de Mercado.

Identificación de los valores con los que operó el formador de mercado

Clave de Cotizacion: ACTINVR

Año: 2018

Cantidades monetarias expresadas en Unidades

NA

Inicio de vigencia, prórroga o renovación del contrato con el formador de mercado, duración del mismo y, en su caso, la terminación o rescisión de las contrataciones correspondientes

NA

Descripción de los servicios que prestó el formador de mercado; así como los términos y condiciones generales de contratación, en el caso de los contratos vigentes

NA

Descripción general del impacto de la actuación del formador de mercado en los niveles de operación y en los precios de los valores de la emisora con los que opere dicho intermediario

NA

Clave de Cotizacion: ACTINVR

Anio: 2018

Cantidades monetarias expresadas en Unidades

[431000-N] Personas responsables

Actinver


Ciudad de México a 23 de abril de 2019.

Los suscritos manifestamos bajo protesta de decir verdad que, en el ámbito de nuestras respectivas funciones, preparamos la información relativa a la emisora contenida en el presente reporte correspondiente al Reporte Anual de 2018, la cual, a nuestro leal saber y entender, refleja razonablemente su situación. Asimismo, manifestamos que no tenemos conocimiento de información relevante que haya sido omitida o falseada en este reporte correspondiente Reporte Anual de 2018 o que el mismo contenga información que pudiera inducir a error a los inversionistas.


Atentamente, Corporación Actinver, S. A. B. de C. V. y Subsidiarias



Lic. Héctor Madero Rivero
Director General



Lic. Joaquín Gallastegui Armella
Director Ejecutivo Jurídico



Lic. José Pedro Valenzuela Rionda
Director General Adjunto de
Administración y Finanzas



KPMG Cárdenas Dosal, S.C.
Manuel Ávila Camacho 176 P
Reforma Social, Miguel Hidal
C.P. 11650, Ciudad de México
Teléfono: +01 (55) 5246 8300
kpmg.com.mx

Ciudad de México, a 26 de abril de 2019

Al Consejo de Administración y a los Accionistas:

Corporación Actinver, S. A. B. de C. V.

De conformidad con el artículo 39 de las *Disposiciones de carácter general aplicables a las entidades y emisoras supervisadas por la Comisión Nacional Bancaria y de Valores que contraten servicios de auditoría externa de estados financieros básicos*, emitidas por la Comisión Nacional Bancaria y de Valores y publicadas en el Diario Oficial de la Federación el 26 de abril de 2018, y de conformidad con el artículo 84 bis de las *Disposiciones de Carácter General Aplicables a las Emisoras de Valores y A Otros Participantes del Mercado de Valores*, publicada en el Diario Oficial de la Federación del 19 de marzo de 2003 y sus respectivas modificaciones, tanto KPMG Cárdenas Dosal, S.C. como el socio que suscribe esta declaratoria, expresamos nuestro consentimiento para que **Corporación Actinver, S. A. B. de C. V., (“Corporación Actinver”)** (la “Emisora”) incluya como anexo en el **Reporte Anual** que se presenta por el año terminado al 31 de diciembre de 2018 (el “Reporte Anual”), los informes de auditoría que emití: (i) con fecha 19 de febrero de 2019, sobre los estados financieros consolidados de la Emisora al 31 de diciembre 2018 y 2017 y por los años terminados en esas fechas (los “Estados Financieros 2018”), y (ii) con fecha 23 de febrero de 2018, sobre los estados financieros consolidados de la Emisora al 31 de diciembre de 2017 y 2016 y por los años terminados en esas fechas (los “Estados Financieros 2017”, que junto con los Estados Financieros 2018, se denominarán en su conjunto como los “Estados Financieros”). Lo anterior, en el entendido de que previamente a su inclusión nos cercioramos que la información contenida en los Estados Financieros incluidos como anexos en el **Reporte Anual**, así como cualquier otra información financiera incluida en el **Reporte Anual** cuya fuente provenga de los mencionados Estados Financieros o de los informes de auditoría externa que al efecto presente la Emisora, coincida con la dictaminada, con el fin de que dicha información sea hecha del conocimiento público.

Atentamente,

KPMG Cárdenas Dosal, S.C.



C.P.C. Víctor Manuel Espinosa Ortiz
Socio de Auditoría



C.P.C. Ricardo Delfín Quinzaños
Representante legal

Clave de Cotizacion: **ACTINVR**

Anio: **2018**

Cantidades monetarias expresadas en Unidades



KPMG Cárdenas Dosa
Manuel Ávila Camacho
Reforma Social, Miguel
C.P. 11650, Ciudad de M
Teléfono: +01 (55) 5246
kpmg.com.mx

Ciudad de México, a 20 de febrero de 2019.

Al Consejo de Administración, al Comité de Auditoría y a los Accionistas de
Corporación Actinver, S.A.B. de C.V.:

Por medio de la presente y en relación con la auditoría de los estados financieros consolidados de **Corporación Actinver, S. A. B. de C.V. y subsidiarias** (la Corporación) por el año que terminó el 31 de diciembre de 2018, manifiesto, bajo protesta de decir verdad, que de acuerdo con el artículo 37 de las “*Disposiciones de carácter general aplicables a las entidades y emisoras supervisadas por la Comisión Nacional Bancaria y de Valores que contraten servicios de auditoría externa de estados financieros básicos*” (las Disposiciones, conocida también como Circular Única de Auditores Externos o CUAE), emitidas por la Comisión Nacional Bancaria y de Valores (la Comisión) y publicadas en el Diario Oficial de la Federación el 26 de abril de 2018, lo siguiente:

- I. Soy Contador Público (Licenciado en Contaduría Pública) y cuento con la certificación vigente número 14755 emitida al efecto por el Instituto Mexicano de Contadores Públicos, A.C. Asimismo, cumplo con los requisitos señalados en los artículos 4 y 5 de la CUAE que a continuación se mencionan:

Artículo 4.

- (i) Soy Socio de KPMG Cárdenas Dosal, S.C. (la Firma o KPMG), la cual fue contratada por la Corporación para prestar los servicios de auditoría externa de estados financieros básicos. La firma se ajusta a lo previsto en los artículos 9 y 10 de la CUAE.
- (ii) Tanto KPMG como quien suscribe esta declaratoria, contamos con registro vigente expedido por la Administración General de Auditoría Fiscal Federal de la Secretaría de Hacienda y Crédito Público (AGAFF). Los números de registro son; el del Contador Público 18255 expedido el 4 de abril de 2014 y el de KPMG es el 101 expedido el 28 de abril de 1993.
- (iii) Cuento con experiencia profesional de más de diez años en labores de auditoría externa.

Continúa

*Artículo 5.*

- i. Soy independiente en términos del artículo 6 de la CUAE.
 - ii. No he sido expulsado ni me encuentro suspendido de mis derechos como miembro del Instituto Mexicano de Contadores Públicos, A.C.
 - iii. No he sido condenado por sentencia irrevocable por delito patrimonial o doloso que haya ameritado pena corporal.
 - iv. No estoy inhabilitado para ejercer el comercio o para desempeñar un empleo, cargo o comisión en el servicio público o en el sistema financiero mexicano, ni he sido declarado en quiebra o concurso mercantil sin que haya sido rehabilitado.
 - v. No tengo antecedentes de suspensión o cancelación de alguna certificación o registro que para fungir como auditor externo independiente se requiera, por causas imputables a mi persona y que hayan tenido su origen en conductas dolosas o de mala fe.
 - vi. No he sido, ni tengo ofrecimiento para ser consejero o directivo de la Corporación o, en su caso, de su controladora, subsidiarias, asociadas, entidades con las que realicen acuerdos con control conjunto o personas morales que pertenezcan al mismo Grupo Empresarial o Consorcio.
 - vii. No tengo litigio alguno pendiente con la Corporación o, en su caso, con su controladora, subsidiarias, asociadas, entidades con las que realicen acuerdos con control conjunto o personas morales que pertenezcan al mismo Grupo Empresarial o Consorcio.
- II. Desde la fecha en que se prestan los servicios de auditoría externa, durante el desarrollo de la misma y hasta la emisión del informe de auditoría externa, así como de los comunicados y opiniones requeridos conforme a lo señalado en el artículo 15 de la CUAE, cumplo con los requisitos a que se refieren los artículos 4 y 5 antes señalados. Asimismo, KPMG y las personas que forman parte del equipo de auditoría, se ajustan a lo previsto en los artículos 6, 7, 9 y 10, en relación con el artículo 14 de la CUAE.
- III. KPMG cuenta con evidencia documental de la implementación del sistema de control de calidad a que se refiere el artículo 9 de la CUAE y participa en un programa de evaluación de calidad que se ajusta a los requisitos que se contemplan en el artículo 12 de la CUAE.

Asimismo, otorgo mi consentimiento para proporcionar a la Comisión Nacional Bancaria y de Valores la información que ésta me requiera, a fin de verificar el cumplimiento de los requisitos anteriores. Adicionalmente, por medio de la presente, KPMG queda obligado a conservar la información que ampare el cumplimiento de los requisitos anteriores, físicamente o a través de imágenes en formato digital, en medios ópticos o magnéticos, por un plazo mínimo de cinco años contados a partir de que concluyó la auditoría de estados financieros básicos de la Corporación.