

Febrero de 2022

### Información del Fondo

Moneda	Dólar (USD)
Liquidez	48 horas
Inversión Mínima	MXN 500,000
Gestor	Alterna

### Indicadores

Duración (años)	4.9
Calificación Promedio	BB
Current Yield (%)	5.2
YTM (%)	5.5
YTW (%)	5.4
Madurez Promedio (años)	8.5

### Rendimiento Anual (%)

2022 YTD*	2021	2020
-4.12	-3.22	6.85
2019	2018	2017
4.85	-9.16	8.73

\*No anualizado

### Posiciones Principales

PRIOBZ 6 1/8 06/09/26	2.6%
CEMEX 5 1/8 PERP	2.6%
DOMREP 6 07/19/28	2.6%
TOTALP 7 1/2 11/12/25	2.5%
GAXO 5 3/4 06/08/26	2.5%
AICNRA 5 3/4 06/15/33	2.4%
AES 4 3/8 05/31/30	2.4%
CMIENE 6 1/4 04/26/29	2.4%
GEOPAR 5 1/2 01/17/27	2.4%
BCP 3 1/8 07/01/30	2.4%

NAV (USD)	0.060055
NAV (MXN)	1.232401
Activos (USD mn)	120.7
ISIN	MX51AC050002
Clave de Pizarra	ACTIPLU

### Objetivo y estrategia del Fondo

Proveer al inversionista con rendimientos constantes denominados en dólares americanos, al tiempo que se prioriza la preservación y acumulación de capital, a través de un portafolio diversificado de instrumentos de renta fija. Los activos del fondo estará invertidos, primordialmente, en instrumentos de renta fija de emisores soberanos, casi soberanos y corporativos de América Latina. El horizonte de inversión es de largo plazo, entendiéndose por éste mayor a tres años.

### Precio



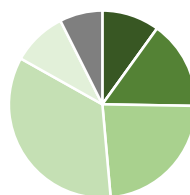
### Rendimiento de Gestión

	1 mes	3 meses	6 meses	1 año	3 años*
ACTIPLU	-2.10%	-2.28%	-4.90%	-3.28%	3.12%
Benchmark**	-2.11%	-2.77%	-5.72%	-2.18%	3.39%

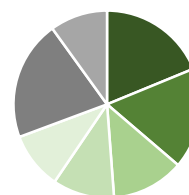
\*rendimiento promedio anual

\*\*70% CEMBI Broad Diversified Latam + 30% EMBI Global Diversified Latam

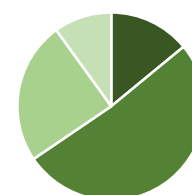
### Madurez



### País



### Calificación



0-1 años	9.9%	México	18.8%	BBB- y más alta	14.0%
1-3 años	0.0%	Brasil	17.5%	BB+ to BB-	51.5%
3-5 años	15.4%	Colombia	12.6%	B+ to B-	24.5%
5-7 años	23.3%	Chile	10.7%	Caja	9.9%
7-10 años	34.5%	Perú	9.8%		
10-15 años	9.4%	Otros	20.8%		
15+ años	7.4%	Caja	9.9%		

Notas: Las gráficas y tablas son elaboradas con datos de Bloomberg y Alterna Capital Management. Los rendimientos observados no son garantía de rendimientos futuros.