

IMPULSA

Multi-Activos

Actinver | Asset Management

DESCRIPCIÓN DEL FONDO

Marzo, 2024



Fondo multiactivo que invierte en una mezcla diversificada en valores de deuda y renta variable, en diferentes mercados dado su régimen de inversión flexible, local e internacional.

¿POR QUÉ INVERTIR EN EL FONDO?



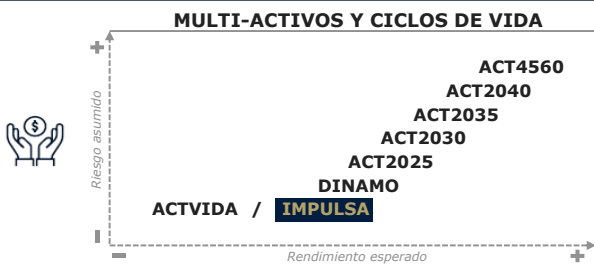
1. Fondo multiactivo con volatilidad definida en un rango entre 1% a 3%.
2. El fondo cuenta con una cobertura personal y de patrimonio.
3. El fondo permite incrementar capital en el largo plazo, a la vez que brinda una protección personal y de patrimonio.

Discrecional

INFORMACIÓN CLAVE

Serie	B	(4,850.6 mdp)
ID Vector	52_IMPULSA_B	
ISIN	MX52IM0400F2	
Horizonte	Largo Plazo	
Calificación	N/A	
Inversionista	Física, Moral, Exenta	
Compras	Todos los días hábiles	
Ventas	Diaria	
Liquidación	48 hrs.	
Activo Neto (mdp)	5,142.78	

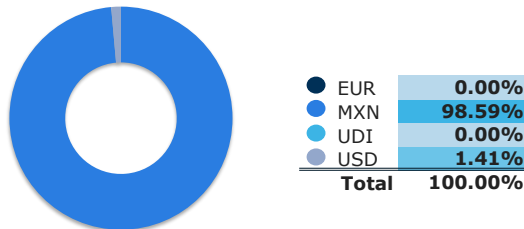
OFERTA ACTINVER



CARTERA: 10 POSICIONES PRINCIPALES¹

Identificador	Emisora	Tipo de Activo	Peso
51_ORION_FF	Actinver - Actiplazo...	Deuda: Multiactivo	29.74%
51_ACTIMED_FF	Actinver - Actimed S...	Deuda: Multiactivo	22.67%
51_ALTERN_FF	Fondo ALTERN SA de C...	Deuda: Multiactivo	18.70%
52_ACTINTK_FF	Fondo Tecnico Actinv...	Capitales: Nacional	9.20%
51_ACTICOB_FF	Actinver - Acticober...	Deuda: Multiactivo	7.60%
52_ACTIED_FF2	Fondo Inmobiliario A...	Capitales: Fibras	3.75%
95_PEMEX_13-2	PETROLEOS MEXICANOS	Deuda: Corporativo	1.91%
52_ACTICRE_FF	Actinver - Acticrece...	Capitales: Multiactivo	0.98%
1_ACTINVR_B	Corp Actinver SAB de...	Capitales: Nacional	0.86%
1ISP_FDL *	First Trust Exchange...	Capitales: Internacional	0.74%
Total			96.14%

CARTERA POR DIVISA¹

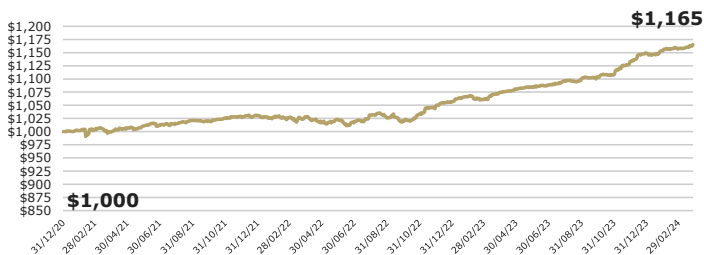


CARTERA POR TIPO DE ACTIVO¹

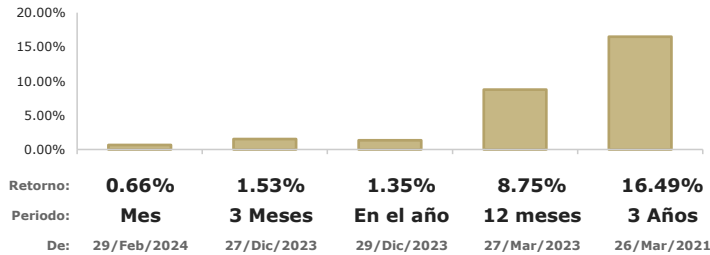


"Otros" incluyen inversiones en renta variable, divisas, garantías y/o valor de mercado de posiciones en derivados.
 "Liquidez" incluye reporto gubernamental a un día, chequera en MXN, chequera en USD y/o chequera en EUR.

EVOLUCIÓN DE UNA INVERSIÓN DE \$1,000.00 MXN²



DESEMPEÑO DEL FONDO AL 27/MAR/2024; EN MXN, EFECTIVO³



RENDIMIENTOS MENSUALES; EN MXN, EFECTIVOS³

Serie B	Ene	Feb	Mar	Abr	May	Jun	Jul	Ago	Sep	Oct	Nov	Dic	AÑO
2024	0.37%	0.31%	0.66%										1.35%
2023	1.02%	-0.59%	1.31%	0.59%	0.26%	0.44%	0.78%	0.31%	0.23%	0.45%	2.25%	1.47%	8.84%
2022	-0.29%	-0.10%	0.13%	-1.13%	0.61%	-0.58%	1.45%	-0.57%	-0.69%	1.35%	1.51%	0.78%	2.46%
2021	0.18%	0.09%	-0.35%	0.76%	0.44%	0.15%	0.21%	0.66%	-0.15%	0.54%	0.28%	0.23%	3.09%

Actinver | Asset Management

Centro de Atención Telefónica (CAT) 55-1103-6699

Donde contratar:

- Banca electrónica (e-Actinver)
- Plataforma inversiones (Bursanet)
- Casa Bolsa / Banco Actinver

Recomendaciones antes de contratar:

- Conocer tipo de fondo.
- Conocer las características del fondo revisando el Prospecto de Información o DICI.

Acostúmbrate a ganar más®
 Para mayor información, síguenos y sé parte de la Cultura Financiera Actinver
<https://www.actinver.com/fondos>
<https://www.actinver.com/impulsa>

1. Composición de cartera con información de mercado al cierre del 27/Mar/2024.

2. Representa el rendimiento acumulado de \$1,000 27/Mar/2024.

3. Los rendimientos de los Fondos de Inversión en Instrumentos de Renta Variable se muestran efectivos, netos en MXN calculados con precios de valuación al 27/Mar/2024.

El precio de los títulos del Fondo está sujeto a variaciones propias del tipo de activos presentes en la cartera de inversión.

El desempeño en el pasado puede no ser indicativo del desempeño que tendrá en el futuro. Los resultados pueden ser positivos o negativos.

Todos los Fondos de Actinver cuentan con prospecto de información, léalo antes de invertir. Nuestros Fondos son supervisados y regulados por la Comisión Nacional Bancaria y de Valores (CNBV).