

**Corporación Actinver, S. A. B. de C. V.
y Subsidiarias**

Estados Financieros Consolidados

31 de diciembre de 2017 y 2016.

Corporación Actinver, S. A. B. de C. V. y Subsidiarias
Balances Generales Consolidados
31 de diciembre de 2017 y 2016
(Cifras en millones de pesos)

Activo	2 0 1 7	2 0 1 6	Pasivo y Capital Contable	2 0 1 7	2 0 1 6
Disponibilidades (nota 5)	\$ 2,434	\$ 1,262	Captación tradicional: (nota 13)		
Cuentas de margen	167	130	Depósitos de exigibilidad inmediata	\$ 5,040	\$ 3,181
Inversiones en valores: (nota 6)			Depósitos a plazo:		
Títulos para negociar	22,435	16,095	Público en general	5,022	4,868
Títulos disponibles para la venta	9,679	9,601	Mercado de dinero	7,359	5,682
Títulos conservados a vencimiento	2,832	3,790	Títulos de crédito emitidos	6,451	5,758
	<u>34,946</u>	<u>29,486</u>		<u>23,872</u>	<u>19,489</u>
Deudores por reporto	386	0	Préstamos interbancarios y de otros organismos: (nota 14)	1,578	1,563
Derivados: (nota 7)			Acreedores por reporto	26,356	22,575
Con fines de negociación	1,290	4,324	Valores Asignados por Liquidar	3,140	-
Cartera de crédito vigente: (nota 8)			Colaterales vendidos o dados en garantía	-	63
Créditos comerciales:			Derivados: (nota 7)		
Actividad empresarial o comercial	14,364	12,430	Con fines de negociación	1,268	4,316
Entidades financieras	1,123	586	Otras cuentas por pagar:		
Créditos al consumo	2,867	2,303	Impuestos a la utilidad por pagar	169	57
Total cartera de crédito vigente	<u>18,354</u>	<u>15,319</u>	Participación de los trabajadores en las utilidades por pagar	38	23
Cartera de crédito vencida: (nota 8)			Acreedores por liquidación de operaciones	1,803	144
Créditos comerciales:			Acreedores diversos y otras cuentas por pagar (nota 15)	1,668	1,113
Actividad empresarial o comercial	76	79		<u>3,678</u>	<u>1,337</u>
Entidades financieras	-	4	Créditos diferidos y cobros anticipados	123	90
Créditos al consumo	20	4			
Total cartera de crédito vencida	96	87	Total pasivo	<u>60,015</u>	<u>49,433</u>
Menos:			Capital contable: (nota 17)		
Estimación preventiva para riesgos crediticios	(412)	(275)	Capital contribuido:		
Total cartera de crédito, neto	<u>18,038</u>	<u>15,131</u>	Capital social	981	992
Otras cuentas por cobrar, neto (nota 9)	5,222	1,342	Prima en venta de acciones	1,151	1,235
Bienes adjudicados	7	0	Prima por obligaciones opcionalmente convertibles en acciones	-	34
Mobiliario y equipo, neto (nota 10)	558	751		<u>2,132</u>	<u>2,261</u>
Inversiones permanentes (nota 11)	460	368	Capital ganado:		
Impuestos y PTU diferidos, neto	318	180	Reservas de capital	228	223
Otros activos: (nota 12)			Resultados de ejercicios anteriores	2,260	1,994
Cargos diferidos, pagos anticipados e intangibles	1,578	1,639	Resultado por valuación de títulos disponibles para la venta	(1)	(14)
Otros activos a corto y largo plazo	80	72	Efecto acumulado por conversión	97	172
	<u>1,658</u>	<u>1,711</u>	Remediciones por beneficios definidos a los empleados	(66)	(21)
			Resultado neto	536	359
				<u>3,054</u>	<u>2,713</u>
			Participación no controladora	283	278
			Total capital contable	5,469	5,252
			Compromisos y pasivos contingentes		
Total activo	\$ 65,484	\$ 54,685	Total pasivo y capital contable	\$ 65,484	\$ 54,685

Corporación Actinver, S. A. B. de C. V. y Subsidiarias
 Estados Consolidados de Resultados
 del 1 de enero al 31 de diciembre de 2017 y 2016
 (Cifras en millones de pesos)

	<u>2017</u>	<u>2016</u>
Ingresos por intereses	\$ 5,439	\$ 3,750
Gastos por intereses	<u>(4,535)</u>	<u>(2,668)</u>
Margen financiero	904	1,082
Estimación preventiva para riesgos crediticios	<u>(161)</u>	<u>(100)</u>
Margen financiero ajustado por riesgos crediticios	743	982
Comisiones y tarifas cobradas	2,474	2,229
Comisiones y tarifas pagadas	(358)	(356)
Resultado por intermediación, neto	760	16
Otros ingresos de la operación, neto	467	601
Gastos de administración y promoción	<u>(3,359)</u>	<u>(2,951)</u>
Resultado de la operación	727	521
Participación en el resultado de asociadas, neto	<u>5</u>	<u>6</u>
Resultado antes de impuestos a la utilidad	732	527
Impuestos a la utilidad causados (nota 16)	(301)	(182)
Impuestos a la utilidad diferidos, neto (nota 16)	<u>112</u>	<u>6</u>
Resultado neto	543	351
Participación no controladora	<u>(6)</u>	<u>8</u>
Resultado de la participación controladora	<u>\$ 536</u>	<u>\$ 359</u>

**Corporación Actinver, S. A. B. de C. V.
y Subsidiarias**
Notas a los Estados Financieros Consolidados
(Cifras en millones de pesos)

(1) Actividad y operaciones sobresalientes-

Actividad-

Corporación Actinver, S.A.B. de C.V., fue constituida conforme a las leyes mexicanas y está autorizada para promover, constituir, organizar, explotar y tomar participación en el capital y patrimonio de todo género de sociedades mercantiles o civiles, tanto nacionales como extranjeras; así como participar en su administración y liquidación; obtener o conceder préstamos; adquirir, enajenar y en general negociar con todo tipo de acciones, partes sociales y de cualquier título valor permitido por las leyes.

Los estados financieros consolidados por los periodos terminados el 31 de diciembre de 2017 y 2016 incluyen los de Corporación Actinver S.A.B. de C.V. y sus Subsidiarias (conjuntamente con sus subsidiarias, Corporación Actinver). La descripción de la actividad principal de sus subsidiarias y el porcentaje de tenencia accionaria se describen en la nota 2 a los estados financieros consolidados.

Operaciones sobresalientes-

2017

Con fecha 1 de marzo se amortizó anticipadamente en su totalidad los certificados bursátiles con clave de pizarra ACTINVR 13, nota 13.

En esa misma fecha se emitieron 4,500,000 certificados bursátiles con clave de pizarra ACTINVR 17 con valor nominal de \$100.00 con vigencia de 3 años a una tasa de interés TIIE más 1.80 puntos porcentuales.

Con fecha 3 de marzo de 2017 se amortizaron totalmente las obligaciones opcionalmente convertibles en acciones con clave de pizarra ACTINVR 12, sin que algún obligacionista haya ejercido el derecho de conversión, nota 13.

Con fecha 11 de mayo se amortizaron totalmente los certificados bursátiles con clave de pizarra ACTINVR 14, nota 13.

En esa misma fecha se emitieron 3,500,000 certificados bursátiles con clave de pizarra ACTINVR 17-2 con valor nominal de \$100.00 con vigencia de 5 años a una tasa de interés TIIE más 1.80 puntos porcentuales.

2016

Con fecha 09 de marzo de 2016 se llevó a cabo la octava conversión de obligaciones opcionalmente convertibles en acciones, mediante el canje de 54,361 obligaciones convertibles por 411,512 acciones ordinarias nominativas, de la serie B, clase II, sin expresión de valor nominal, representativas de la parte variable del capital social de Corporación Actinver, previa aprobación en asambleas generales de tenedores, lo cual originó un incremento en el capital social de Corporación Actinver de \$3 y en la prima en venta de acciones por \$2.

Con fecha 07 de junio de 2016 se llevó a cabo la novena conversión de obligaciones opcionalmente convertibles en acciones, mediante el canje de 39,195 obligaciones convertibles por 296,706 acciones ordinarias nominativas, de la serie B, clase II, sin expresión de valor nominal, representativas de la parte variable del capital social de Corporación Actinver, previa aprobación en asambleas generales de tenedores, lo cual originó un incremento en el capital social de Corporación Actinver de \$2 y en la prima en venta de acciones por \$2.

**Corporación Actinver, S. A. B. de C. V.
y Subsidiarias**
Notas a los Estados Financieros Consolidados
(Cifras en millones de pesos)

(2) Entidades de Corporación Actinver-

Las principales subsidiarias de Corporación Actinver son las siguientes:

Subsidiaria	Tenencia accionaria	Actividad principal
Grupo Financiero Actinver, S.A. de C.V. (el Grupo Financiero)	99.99%	Cuenta con autorización de la Secretaría de Hacienda y Crédito Público (SHCP) para adquirir interés o participación en otras sociedades mercantiles o civiles y a su vez posee como subsidiarias a las siguientes: (i) Banco Actinver S. A., Institución de Banca Múltiple, Grupo Financiero Actinver (el Banco) cuenta con autorización de la SHCP y del Banco de México (el Banco Central) para realizar operaciones de banca múltiple que comprenden, entre otras, la recepción de depósitos, la aceptación de préstamos, el otorgamiento de créditos, la operación con valores y la celebración de contratos de fideicomiso; y el Fideicomiso Socio Liquidador Integral Actinver 335 (cuyo fideicomitente es el Banco) tiene la finalidad de actuar como socio liquidador integral de posición propia y de terceros en el mercado de derivados, (ii) Actinver Casa de Bolsa, S. A. de C. V., Grupo Financiero Actinver (la Casa de Bolsa) quien actúa como intermediario financiero en operaciones con valores e instrumentos financieros derivados autorizados en los términos de la Ley del Mercado de Valores (LMV); (iii) Operadora Actinver, S. A. de C. V., Sociedad Operadora de Sociedades de Inversión, Grupo Financiero Actinver (la Operadora) , quien realiza operaciones de prestación de servicios administrativos, de distribución, valuación, promoción y adquisición del manejo de cartera de las sociedades de inversión. Tanto el Grupo Financiero, el Banco, la Casa de Bolsa y la Operadora son reguladas por la Comisión Bancaria.
Desarrollos Actinver, S.A. de C.V. (Desarrollos Actinver)	99.99%	Su objeto social es la operación de divisas, la adquisición, compraventa, financiamiento, corretaje, explotación, enajenación, fraccionamiento y arrendamiento de inmuebles.

**Corporación Actinver, S. A. B. de C. V.
y Subsidiarias**
Notas a los Estados Financieros Consolidados
(Cifras en millones de pesos)

Subsidiaria	Tenencia accionaria	Actividad principal
Actinver Consultoría, S.A. de C.V. (Actinver Consultoría)	99.99%	Su actividad principal es la promoción de todo tipo de seguros. Tenedora del 99.99% de Actinver Insurance Services, Agente de Seguros y Fianzas, S. A. de C. V. , cuya actividad principal es la intermediación en operaciones de seguros y fianzas en sus correspondientes ramos y sub-ramos.
Servicios Alterna, S.A. de C.V. (Servicios Alterna)	99.99%	Tiene por objeto la prestación de los servicios de asesoría, administración, prestación y contratación de servicios profesionales a las compañías filiales de Grupo Financiero.
Arrendadora Actinver, S.A. de C.V. (Arrendadora Actinver)	99.99%	Su actividad principal es la compra de toda clase de bienes muebles para destinarlos en contratos de arrendamiento operativo y capitalizable, el financiamiento a través de créditos estructurados, así como la adquisición de todo tipo de acciones o partes sociales de sociedades. Hasta el 12 de junio de 2014, Arrendadora Actinver fue propietaria del 90% de Pure Leasing Argentina, S. A. , subsidiaria fundada en Buenos Aires, Argentina. Asimismo, Arrendadora Actinver es propietaria del 99.99% de Servicios Directivos Actinver, S. A. de C. V. , cuyo objeto es la prestación de los servicios de asesoría, administración, prestación y contratación de servicios profesionales a las compañías filiales del Grupo Financiero.
Servicios Financieros Actinver, S. de R.L. de C.V.	99.99%	Su actividad principal es prestar y recibir todo tipo de asesoría, supervisión y consultoría financiera, económica, contable, legal y mercantil, así como cualquier tipo de servicios técnico y profesionales relacionados con su objeto social.
Actinver Tracs, S. de R.L. de C.V. (Actinver Tracs)	99.99%	Su objeto social es prestar y recibir todo tipo de servicios de asesoría, supervisión y consultoría financiera, contable, económica, legal y mercantil. Actinver Tracs fue adquirida por Corporación Actinver el 10 de enero de 2012 y es fideicomitente de los fideicomisos irrevocables de emisión de certificados bursátiles fiduciarios número F/0770, F/0771 y F/1260.

**Corporación Actinver, S. A. B. de C. V.
y Subsidiarias**
Notas a los Estados Financieros Consolidados
(Cifras en millones de pesos)

Subsidiaria	Tenencia accionaria	Actividad principal
Actinver Inversiones Alternativas, S.A. de C.V.	99.99%	Su principal actividad es realizar inversiones en toda clase de negocios, empresas y sociedades, con principal énfasis en bienes, derechos, valores u otros instrumentos financieros. Tenedora del 99.99% de Actinver Private Equity Servicios, S. C., cuya principal actividad es la prestación de servicios profesionales independientes, por cuenta propia o de terceros, en materia de asesoría, formulación, revisión, administración, operación, coordinación y supervisión de todo tipo de proyectos.
Actinver Holdings, Inc. (Actinver Holdings)	100%	Es una sociedad constituida en el estado de Delaware, Estados Unidos de América; su administración y operación están ubicadas en Texas y la actividad de ventas es dirigida primordialmente en ese mismo Estado. Actinver Holdings es controladora de las compañías que se mencionan a continuación: Actinver Securities, Inc., Actinver Wealth Management, Inc., Actinver Insurance Services, Inc., LCM Capital Holdings, LLC, Actinver Private Equity GP, LLC y Actinver Private Equity Manager, LLC , todas constituidas en los Estados Unidos de América, sus actividades principales son operaciones de Banca de Inversión, brindar asesoría sobre inversiones a sus clientes, servicios de administración de riesgos y seguros, así como de consultoría y asesoría sobre seguros en el mercado estadounidense, mexicano y latinoamericano, así como la administración y operación de un fondo de capital privado en Canadá.
Servicios Actinver, S.A. de C.V. (Servicios Actinver)	99.99%	Es una sociedad mexicana constituida el 16 de abril de 2002 de conformidad con las Leyes mexicanas, y tiene por objeto la prestación de servicios de asesoría, administración, prestación y contratación de servicios profesionales a las compañías subsidiarias de Corporación Actinver.

**Corporación Actinver, S. A. B. de C. V.
y Subsidiarias**
Notas a los Estados Financieros Consolidados
(Cifras en millones de pesos)

(3) Autorización, bases de presentación y principales políticas contables-

Autorización-

El 26 de febrero de 2018, Héctor Madero Rivero (Director General), Alfredo Walker Cos (Director Ejecutivo de Administración y Finanzas), Francisco Javier Herrería Valdés (Director de Auditoría Interna) y José Pedro Valenzuela Rionda (Director General Adjunto de Administración de Finanzas), autorizaron la emisión de los estados financieros consolidados adjuntos y sus notas.

Bases de presentación-

Declaración de cumplimiento

Los estados financieros consolidados de Corporación Actinver están preparados con fundamento en la "Resolución que modifica las disposiciones de carácter general aplicables a las emisoras de valores y a otros participantes del mercado de valores" emitida por la Comisión Bancaria, la cual establece que aquellas emisoras de valores que a través de sus subsidiarias realicen preponderantemente actividades financieras sujetas a la supervisión de las autoridades mexicanas, están obligadas a elaborar y dictaminar sus estados financieros bajo las mismas bases que las referidas subsidiarias, a fin de que la información financiera de ambas sea comparable. Lo anterior se determina cuando dichas actividades representan más del 70% de los activos, pasivos o ingresos totales consolidados al cierre del ejercicio anterior. En consecuencia al representar el Grupo Financiero el 91% de los activos consolidados y el 89% de ingresos consolidados al y por los periodos terminados el 31 de diciembre de 2017 y 2016, los estados financieros consolidados que se acompañan, están elaborados conforme a los criterios de contabilidad para las sociedades controladoras de grupos financieros en México establecidos por la Comisión Bancaria.

Los criterios de contabilidad señalan que a falta de criterio contable específico de la Comisión Bancaria para las sociedades controladoras de grupos financieros, o en un contexto más amplio de las Normas de Información Financiera (NIF), emitidas por el Consejo Mexicano de Normas de Información Financiera, A. C. (CINIF), se observará el proceso de supletoriedad establecido en la NIF A-8 y sólo en caso de que las Normas Internacionales de Información Financiera (NIIF) a que se refiere la NIF A-8, no den solución al reconocimiento contable, se podrá optar por aplicar una norma supletoria que pertenezca a cualquier otro esquema normativo, siempre que cumpla con todos los requisitos señalados en la mencionada NIF, debiéndose aplicar la supletoriedad en el siguiente orden: los principios de contabilidad generalmente aceptados en los Estados Unidos de Norteamérica (US GAAP) y cualquier norma de contabilidad que forme parte de un conjunto de normas formal y reconocido, siempre y cuando cumpla con los requisitos del criterio A-4 de la Comisión Bancaria.

Uso de juicios y estimaciones

La preparación de los estados financieros consolidados requiere que la administración efectúe estimaciones y suposiciones que afectan los importes registrados de activos y pasivos, y la revelación de activos y pasivos contingentes a la fecha de los estados financieros consolidados, así como los importes registrados de ingresos y gastos durante el ejercicio.

Corporación Actinver, S. A. B. de C. V.
y Subsidiarias
Notas a los Estados Financieros Consolidados
(Cifras en millones de pesos)

Los rubros importantes sujetos a estas estimaciones y suposiciones incluyen valuaciones de instrumentos financieros, reportos, derivados, estimaciones preventivas para riesgos crediticios, obligaciones laborales e impuestos diferidos. Los resultados reales pueden diferir de estas estimaciones y suposiciones.

Los estados financieros consolidados de Corporación Actinver adjuntos reconocen los activos y pasivos provenientes de operaciones de compraventa de divisas, inversiones en valores, reportos, préstamo de valores e instrumentos financieros derivados en la fecha en que la operación es concertada, independientemente de su fecha de liquidación.

Moneda funcional y moneda de informe

Los estados financieros consolidados antes mencionados se presentan en moneda de informe peso mexicano, que es igual a la moneda de registro y a su moneda funcional. Los estados financieros de las subsidiarias extranjeras fueron convertidos de su moneda de registro a su moneda funcional y a su vez a moneda de informe peso mexicano, previo a la consolidación.

Los estados financieros de las subsidiarias han sido convertidos, previos a su consolidación, a los criterios contables establecidos por la Comisión Bancaria para presentarse de acuerdo a estos criterios.

Para propósitos de revelación en las notas a los estados financieros consolidados, cuando se hace referencia a pesos o “\$”, se trata de millones de pesos mexicanos excepto cuando se indique diferente, y cuando se hace referencia a “USD” o dólares, se trata de millones dólares de los Estados Unidos de América.

Resumen de las principales políticas contables-

Las políticas contables que se muestran a continuación se han aplicado uniformemente en la preparación de los estados financieros consolidados que se presentan, y han sido aplicadas consistentemente por Corporación Actinver:

(a) *Bases de consolidación-*

Los estados financieros consolidados incluyen los activos, pasivos y resultados de Corporación Actinver y de todas sus subsidiarias, toda vez que ejerce control sobre ellas. Los saldos y operaciones importantes entre las entidades que forman Corporación Actinver, se han eliminado en la preparación de los estados financieros consolidados.

La consolidación se efectuó con base en los estados financieros de las subsidiarias al 31 de diciembre de 2017 y 2016, los que se prepararon, según corresponda, de acuerdo con criterios de contabilidad establecidos por la Comisión Bancaria para aquellas entidades reguladas por esta institución y de acuerdo con las NIF para las entidades no reguladas. En aquellos casos en que las subsidiarias y asociadas no registran sus operaciones de acuerdo con los criterios de contabilidad establecidos por la Comisión Bancaria, se hicieron las homologaciones más importantes con el fin de uniformar la información.

**Corporación Actinver, S. A. B. de C. V.
y Subsidiarias**
Notas a los Estados Financieros Consolidados
(Cifras en millones de pesos)

(b) Reconocimiento de los efectos de la inflación-

Los estados financieros consolidados adjuntos incluyen el reconocimiento de los efectos de la inflación en la información financiera hasta el 31 de diciembre de 2007, fecha en que se considera terminó un entorno económico inflacionario (inflación acumulada mayor al 26% en el último periodo de tres años) e inició un entorno económico no inflacionario, medido mediante factores derivados del valor de la Unidad de Inversión (UDI), que es una unidad de cuenta cuyo valor es determinado por el Banco Central en función de la inflación.

(c) Disponibilidades-

Este rubro se compone de efectivo, metales amonedados, saldos bancarios en moneda nacional y dólares, operaciones de compra-venta de divisas a 24, 48 y 72 horas, préstamos interbancarios con vencimientos iguales o menores a tres días (operaciones de "Call Money") y depósitos en el Banco Central, los cuales incluyen los depósitos de regulación monetaria que el Banco está obligado a mantener conforme a las disposiciones que para tal efecto emita el Banco Central; dichos depósitos carecen de plazo y devengan intereses a la tasa promedio de la captación bancaria y se reconocen como disponibilidades restringidas.

Las disponibilidades se reconocen a su valor nominal, excepto por los metales amonedados que se valúan a su valor razonable al cierre del ejercicio, y las disponibilidades en moneda extranjera y compromisos de compra y venta de divisas que se valúan al tipo de cambio publicado por el Banco Central.

Las divisas adquiridas en operaciones de compra-venta a 24, 48 y 72 horas, se reconocen como una disponibilidad restringida (divisas a recibir), en tanto que las divisas vendidas se registran como una salida de disponibilidades (divisas a entregar). Los derechos u obligaciones originados por estas operaciones se registran en los rubros de "Otras cuentas por cobrar, neto" y "Acreedores diversos y otras cuentas por pagar", respectivamente.

Los intereses ganados se incluyen en los resultados del ejercicio conforme se devengan en el rubro de "Ingresos por intereses"; mientras que los resultados por valuación y compra-venta de metales preciosos amonedados y divisas se presentan en el rubro de "Resultado por intermediación, neto".

En caso de existir sobregiros o saldos negativos en cuentas de cheques o algún concepto que integra el rubro de disponibilidades, incluyendo el saldo compensado de divisas a recibir con las divisas a entregar, sin considerar disponibilidades restringidas, dicho concepto se presenta en el rubro de "Acreedores por liquidación de operaciones, otras cuentas por pagar".

(d) Cuentas de margen-

Corresponde al margen inicial y a las aportaciones o retiros posteriores generalmente en efectivo, valores u otros activos altamente líquidos destinados a procurar el cumplimiento de las obligaciones correspondientes a operaciones de derivados en mercados o bolsas reconocidos.

Corporación Actinver, S. A. B. de C. V.
y Subsidiarias
Notas a los Estados Financieros Consolidados
(Cifras en millones de pesos)

(e) Inversiones en valores-

Comprende acciones que cotizan en la Bolsa Mexicana de Valores, valores gubernamentales y papel bancario y otros valores de deuda, que se clasifican utilizando las categorías que se muestran a continuación, atendiendo a la intención y capacidad de la Administración sobre su tenencia.

Títulos para negociar-

Aquellos que se tienen para su operación en el mercado. Los títulos de deuda y accionarios se registran inicial y subsecuentemente a su valor razonable, el cual es proporcionado por un proveedor de precios independiente. Los efectos de valuación se reconocen en los resultados del ejercicio en el rubro de "Resultado por intermediación, neto"; cuando los títulos son enajenados, el diferencial entre el precio de compra y el de venta determina el resultado por compra-venta, debiendo cancelar el resultado por valuación que haya sido previamente reconocido en los resultados del ejercicio.

Los intereses devengados de los títulos de deuda se reconocen en los resultados consolidados del ejercicio en el rubro de "Ingresos por intereses", en tanto que los dividendos de instrumentos de patrimonio neto se reconocen en el momento en que se genera el derecho a recibir el pago de los mismos en el mismo rubro. Los efectos de valuación se reconocen en los resultados consolidados del ejercicio dentro del rubro "Resultado por intermediación, neto".

Títulos disponibles para la venta-

Aquellos no clasificados como títulos para negociar, pero que no se tiene la intención o capacidad para mantenerlos hasta su vencimiento. Se registran y valúan de igual manera que los títulos para negociar, reconociendo su efecto de valuación en el capital contable en el rubro de "Resultado por valuación de títulos disponibles para la venta", neto de impuestos diferidos, el cual se cancela para reconocer en los resultados consolidados la diferencia entre el valor neto de realización y el costo de adquisición al momento de la venta. Los intereses devengados se reconocen conforme al método de interés efectivo en el rubro de "Ingreso por intereses".

Títulos conservados al vencimiento-

Son aquellos títulos de deuda con pagos fijos o determinables y con vencimiento fijo, adquiridos con la intención y capacidad de la Administración para mantenerlos a su vencimiento. Los títulos se registran inicialmente a su valor razonable y se valúan posteriormente a costo amortizado, lo que implica que los intereses se reconocen en los resultados consolidados conforme se devengan y una vez que se enajenan los títulos se reconoce el resultado por compra-venta por la diferencia entre el valor neto de realización y el valor en libros de los títulos en el rubro de "Resultado por intermediación, neto" del estado consolidado de resultados.

Corporación Actinver, S. A. B. de C. V.
y Subsidiarias
Notas a los Estados Financieros Consolidados
(Cifras en millones de pesos)

Deterioro del valor de un título-

Cuando se tiene evidencia objetiva de que un título disponible para la venta o conservado a vencimiento presenta un deterioro, el valor en libros del título se modifica y el monto de la pérdida se reconoce en los resultados consolidados del ejercicio dentro del rubro "Resultado por intermediación, neto". Si, en un período posterior, el valor razonable del título sujeto a deterioro se incrementa o el monto de la pérdida por deterioro disminuye; la pérdida por deterioro previamente reconocida se revierte en los resultados consolidados del ejercicio. La pérdida por deterioro reconocida en los resultados consolidados del ejercicio de un instrumento de patrimonio neto clasificado como disponible para la venta no se revierte.

Operaciones fecha valor-

Por las operaciones en las que no se pacte la liquidación inmediata o fecha valor mismo día, en la fecha de concertación se deberá registrar en cuentas liquidadoras el derecho y/o la obligación en los rubros de "Otras cuentas por cobrar, neto" y "Otras cuentas por pagar, Acreedores por liquidación de operaciones", respectivamente, en tanto no se efectúe la liquidación de las mismas.

Transferencia entre categorías-

Las ventas de títulos conservados a vencimiento deberán informarse a la Comisión Bancaria. Asimismo, se podrán reclasificar de las categorías de "Títulos para negociar" y "Títulos disponibles para la venta" hacia la categoría "Títulos conservados a vencimiento", o de "Títulos para negociar" hacia "Títulos disponibles para la venta", siempre y cuando se cuente con autorización expresa de la Comisión Bancaria.

Adicionalmente, se pueden reclasificar de la categoría de "Títulos conservados al vencimiento" a "Títulos disponibles para la venta" siempre y cuando no se tenga intención o capacidad de mantenerlos al vencimiento.

(f) Operaciones de reporto-

En la fecha de contratación de la operación de reporto, Corporación Actinver actuando como reportado reconoce la entrada del efectivo o bien una cuenta liquidadora deudora, así como una cuenta por pagar; mientras que actuando como reportador reconoce la salida de disponibilidades o bien una cuenta liquidadora acreedora, así como una cuenta por cobrar. Tanto la cuenta por cobrar como la cuenta por pagar son medidas inicialmente al precio pactado, lo cual representa la obligación de restituir o el derecho a recuperar el efectivo, respectivamente.

Durante la vigencia del reporto la cuenta por cobrar y por pagar se valúan a su costo amortizado, mediante el reconocimiento del interés por reporto en los resultados del ejercicio conforme se devengue, de acuerdo al método de interés efectivo; dicho interés se reconoce dentro del rubro de "Ingresos por intereses" o "Gastos por intereses", según corresponda. La cuenta por cobrar y por pagar, así como los intereses devengados se presentan en el rubro de "Deudores por reporto" y "Acreedores por reporto", respectivamente.

Corporación Actinver, S. A. B. de C. V.
y Subsidiarias
Notas a los Estados Financieros Consolidados
(Cifras en millones de pesos)

Corporación Actinver actuando como reportador reconoce el colateral recibido en cuentas de orden siguiendo para su valuación los lineamientos del criterio B-9 “Custodia y administración de bienes”, en tanto que actuando como reportado se reclasifica el activo financiero en el balance general consolidado, presentándolo como restringido. En caso de que Corporación Actinver, actuando como reportador venda el colateral o lo otorgue en garantía, reconoce los recursos procedentes de la transacción, así como una cuenta por pagar por la obligación de restituir el colateral a la reportada, la cual se valúa, para el caso de venta a su valor razonable o, en caso de que sea dado en garantía en otra operación de reporto, a su costo amortizado. Dicha cuenta por pagar se compensa con la cuenta por cobrar que es reconocida cuando Corporación Actinver actúa como reportado y, se presenta el saldo deudor o acreedor en el rubro de “Deudores por reporto” o en el rubro de “Colaterales vendidos o dados en garantía”, según corresponda.

(g) Préstamo de valores-

En las operaciones en que Corporación Actinver transfiere valores al prestatario recibiendo como colateral activos financieros, reconoce el valor objeto del préstamo transferido como restringido, mientras que los activos financieros recibidos como colateral (incluyendo el efectivo administrado en fideicomiso), se reconocen en cuentas de orden. En tanto Corporación Actinver reciba valores del prestamista, registra el valor objeto del préstamo recibido en cuentas de orden; mientras que los activos financieros entregados como colateral se reconocen como restringidos (incluyendo el efectivo administrado en fideicomiso). En ambos casos los activos financieros recibidos o entregados como colateral, se registran siguiendo las normas de valuación, presentación y revelación de conformidad con el criterio de contabilidad que corresponda, mientras que los valores registrados en cuentas de orden se valúan conforme a las normas relativas a las operaciones en custodia. El importe del premio devengado se reconoce en los resultados consolidados del ejercicio a través del método de interés efectivo durante la vigencia de la operación contra una cuenta por cobrar o por pagar según corresponda.

(h) Instrumentos financieros derivados-

Corporación Actinver efectúa operaciones con instrumentos financieros derivados con fines de negociación las cuales se reconocen a valor razonable. El efecto por valuación de los instrumentos financieros con fines de negociación se presenta en el balance general consolidado como un activo o pasivo dependiendo de su valor razonable neto y el estado de resultados consolidado dentro de los rubros “Derivados” y “Resultado por intermediación, neto”, respectivamente.

Futuros – Tanto para el comprador como el vendedor del contrato, el valor razonable del futuro corresponde a aquél determinado con base en las cotizaciones del mercado o bolsa reconocidos.

Contratos adelantados – El valor razonable del contrato corresponde al valor razonable de los derechos u obligaciones del mismo.

Swaps– El valor razonable de un swap corresponde al monto neto entre los derechos y obligaciones del contrato (valor presente de los flujos a recibir menos valor presente de los flujos a entregar), los cuales se registrarán inicialmente a su valor razonable. Subsecuentemente, la valuación a valor razonable del contrato se realizará de acuerdo con las condiciones establecidas en el mismo.

Corporación Actinver, S. A. B. de C. V.
y Subsidiarias
Notas a los Estados Financieros Consolidados
(Cifras en millones de pesos)

Opciones - El valor razonable de una opción corresponde generalmente a la prima pagada o cobrada en la operación. Ésta se valuará posteriormente de acuerdo con el valor razonable de dicho contrato.

(i) *Compensación de cuentas liquidadoras-*

Los montos por cobrar o por pagar provenientes de inversiones en valores, reportos, préstamos de valores y/o de operaciones con instrumentos financieros derivados que lleguen a su vencimiento y que a la fecha no hayan sido liquidados se registran en cuentas liquidadoras dentro de los rubros de “Otras cuentas por cobrar, neto” y “Otras cuentas por pagar, Acreedores por liquidación de operaciones”, así como los montos por cobrar o por pagar que resulten de operaciones de compraventa de divisas en las que no se pacte liquidación inmediata o en las de fecha valor mismo día.

Los saldos deudores y acreedores de las cuentas liquidadoras resultantes de operaciones de compraventa de divisas, inversiones en valores, reportos, préstamo de valores y derivados se compensan siempre y cuando se tenga el derecho contractual de compensar las cantidades registradas y, al mismo tiempo, se tenga la intención de liquidarlas sobre una base neta o bien realizar el activo y liquidar el pasivo simultáneamente. También se compensan los activos y pasivos en operaciones que son de la misma naturaleza o surgen del mismo contrato, siempre y cuando tengan el mismo plazo de vencimiento y se liquiden simultáneamente.

(j) *Cartera de crédito-*

Representa el saldo de la disposición total o parcial de las líneas de crédito otorgadas a los acreditados más los intereses devengados no cobrados. Las líneas de crédito no dispuestas se registran en cuentas de orden, en el rubro de “Compromisos crediticios”.

Cartera de arrendamiento capitalizable-

Corporación Actinver registra como cuenta por cobrar el importe total de los contratos de arrendamiento otorgados en los casos en los que contablemente se consideran arrendamientos capitalizables. La diferencia entre el valor del contrato de arrendamiento (capital más residual) y el valor pagado por la adquisición de los bienes arrendados, se registra como intereses por devengar en la cuenta de carga financiera por devengar. Dicha cuenta, se presenta en el balance general consolidado disminuyendo la cartera de arrendamiento financiero.

Los intereses se reconocen en resultados conforme se devengan, a las tasas de interés previamente pactadas.

Créditos e intereses vencidos-

Los saldos insolutos de los créditos e intereses se clasifican como vencidos de acuerdo con los criterios que se muestran a continuación:

1. Se tenga conocimiento de que el acreditado es declarado en concurso mercantil, conforme a la Ley de Concursos Mercantiles,

Corporación Actinver, S. A. B. de C. V.
y Subsidiarias
Notas a los Estados Financieros Consolidados
(Cifras en millones de pesos)

2. Sus amortizaciones no hayan sido liquidadas en su totalidad en los términos pactados originalmente, considerando lo siguiente:
- a) Créditos con amortización única de capital e intereses - Cuando presentan 30 o más días desde la fecha en que ocurra el vencimiento.
 - b) Créditos con amortización única de capital y pagos periódicos de intereses - Cuando los intereses presentan un período de 90 o más días de vencidos, o el principal 30 o más días de vencido.
 - c) Créditos cuya amortización de principal e intereses fue pactada en pagos periódicos parciales - Cuando la amortización de capital e intereses no hubieran sido cobradas y presentan 90 o más días de vencidos.
 - d) Créditos revolventes, se consideran vencidos cuando la amortización mensual no cobrada presenta 60 días de vencido.
 - e) Sobregiros de cuentas de cheques de los clientes, así como los documentos de cobro inmediato no cobrados en los plazos de 2 o 5 días, según corresponda a operaciones con entidades del país o el extranjero, respectivamente.

Cuando un crédito es traspasado a cartera vencida, se suspende la acumulación de intereses devengados y se lleva el control de los mismos en cuentas de orden. Cuando dichos intereses son cobrados se reconocen directamente en los resultados consolidados en el rubro de "Ingresos por intereses".

Los traspasos de cartera vencida a vigente se realizan cuando los acreditados liquidan la totalidad de sus pagos vencidos (principal e intereses, entre otros) o que siendo créditos vencidos restructurados o renovados cumplen con el pago sostenido del crédito (pago de tres amortizaciones consecutivas). Cuando dichos créditos son reclasificados a cartera vigente, los intereses registrados en cuentas de orden, se reconocen en los resultados consolidados del ejercicio.

Costos y gastos por el otorgamiento de cartera de crédito-

Los costos y gastos reconocidos por el otorgamiento de crédito derivados principalmente por la evaluación crediticia del deudor, evaluación y reconocimiento de las garantías, negociaciones del crédito, preparación y proceso de la documentación del crédito, cierre de la transacción, incluyendo la proporción de la compensación a empleados directamente relacionada en el desarrollo de esas actividades, se amortizan bajo el método de línea recta en los resultados del ejercicio dentro del rubro de "Ingresos por intereses" durante la vida del crédito. Los plazos promedio ponderados son de 1.9 años para cartera de consumo y 2.1 años para cartera comercial.

(k) Estimación preventiva para riesgos crediticios-

La estimación preventiva para riesgos crediticios, considera los préstamos incluidos en su cartera de créditos y los compromisos irrevocables para conceder préstamos. La estimación preventiva para riesgos crediticios se establece como se describe a continuación:

Corporación Actinver, S. A. B. de C. V.
y Subsidiarias
Notas a los Estados Financieros Consolidados
(Cifras en millones de pesos)

Cartera crediticia comercial-

Corporación Actinver determina la estimación preventiva para riesgos crediticios relativa a la cartera comercial, conforme a la metodología publicada el 24 de junio de 2013 en el Diario Oficial de la Federación, la cual modifica a las “Disposiciones de carácter general aplicables a las instituciones de crédito” (las Disposiciones) en lo referente a la metodología para calificar cartera crediticia comercial, adoptando un modelo de calificación crediticia basado en pérdida esperada.

Corporación Actinver previo a la calificación de los créditos de su cartera crediticia comercial, clasifica cada uno de los créditos en alguno de los siguientes grupos, según sean otorgados a quienes se menciona en la hoja siguiente.

- i. Entidades federativas y municipios.
- ii. Proyectos con fuente de pago propia.
- iii. Fiduciarios que actúen al amparo de fideicomisos, no incluidos en el inciso anterior, así como esquemas de crédito comúnmente conocidos como “estructurados”.
- iv. Entidades financieras.
- v. Personas morales no incluidas en los incisos anteriores y físicas con actividad empresarial. A su vez, este grupo se divide en:
 - a. Con ingresos netos o ventas netas anuales menores al equivalente en moneda nacional a 14 millones de UDIs.
 - b. Con ingresos netos o ventas netas anuales iguales o mayores al equivalente en moneda nacional a 14 millones de UDIs.

Corporación Actinver trimestralmente califica, constituye y registra en su contabilidad las reservas preventivas para cada uno de los créditos de su cartera crediticia comercial, utilizando para tal efecto el saldo del adeudo correspondiente al último día de los meses de junio, julio, septiembre y diciembre, ajustándose a la metodología y a los requisitos de información establecidos en las Disposiciones, considerando para tal efecto la probabilidad de incumplimiento, la severidad de la pérdida y la exposición al incumplimiento.

Cartera crediticia de consumo no revolvente-

Corporación Actinver calcula reservas preventivas correspondientes a la cartera crediticia de consumo no revolvente, considerando para tal efecto la probabilidad de incumplimiento, la severidad de la pérdida y la exposición al incumplimiento, considerando lo siguiente: a) el monto exigible, b) el pago realizado, c) el importe original del crédito, d) el valor original del bien, e) el saldo del crédito, f) días de atraso, g) plazo total y h) plazo remanente.

Cartera crediticia de consumo revolvente-

Las reservas preventivas correspondientes a la cartera crediticia de consumo revolvente se calculan crédito por crédito sobre el monto correspondiente al último período de pago conocido, considerando los siguientes factores como: a) saldo a pagar, b) pago realizado, c) límite de crédito, d) pago mínimo exigido y e) impago. El monto total de reservas a constituir es el resultado de multiplicar la probabilidad de incumplimiento, por la severidad de la pérdida y la exposición al incumplimiento.

Corporación Actinver, S. A. B. de C. V.
y Subsidiarias
 Notas a los Estados Financieros Consolidados
 (Cifras en millones de pesos)

Constitución y clasificación por grado de riesgo-

El monto total de reservas a constituir por Corporación Actinver para la cartera crediticia es igual a la suma de las reservas de cada crédito.

Las reservas preventivas que Corporación Actinver constituye para la cartera crediticia, calculadas con base en las metodologías establecidas en las Disposiciones; son clasificadas conforme a los grados de riesgo A-1, A-2, B-1, B-2, B-3, C-1, C-2, D y E de acuerdo a lo siguiente:

Grados de riesgo	Porcentaje de reservas preventivas		
	Comercial	Consumo	
		No revolvente	Revolvente
A-1	0 a 0.9	0 a 2.0	0 a 3.0
A-2	0.901 a 1.5	2.01 a 3.0	3.01 a 5.0
B-1	1.501 a 2.0	3.01 a 4.0	5.01 a 6.5
B-2	2.001 a 2.50	4.01 a 5.0	6.51 a 8.0
B-3	2.501 a 5.0	5.01 a 6.0	8.01 a 10.0
C-1	5.001 a 10.0	6.01 a 8.0	10.01 a 15.0
C-2	10.001 a 15.5	8.01 a 15.0	15.01 a 35.0
D	15.501 a 45.0	15.01 a 35.0	35.01 a 75.0
E	Mayor a 45.0	Mayor a 35.01	Mayor a 75.01

Cuando el saldo de la estimación preventiva para riesgos crediticios por tipo de crédito de que se trate, haya excedido el importe requerido, el diferencial se cancela en el rubro de "Estimación preventiva para riesgos crediticios" en el estado consolidado de resultados, si el monto a cancelar es superior del saldo de dicho rubro, el excedente se reconoce en el rubro de "Otros ingresos de la operación, neto".

Corporación Actinver evalúa periódicamente si un crédito vencido es recuperable o no, los créditos calificados como irrecuperables se cancelan contra la estimación preventiva cuando se determina la imposibilidad práctica de recuperación. Las recuperaciones derivadas de créditos castigados se reconocen en los resultados consolidados del ejercicio.

Reservas adicionales – Son establecidas para aquellos créditos que, en la opinión de la Administración, podrían verse emproblemados en el futuro dada la situación del cliente, la industria o la economía. Además, incluye estimaciones para partidas como intereses ordinarios devengados no cobrados y otros accesorios, así como aquellas reservas requeridas por la Comisión Bancaria.

Cartera emproblemada– Créditos comerciales con una alta probabilidad de que no se podrán recuperar en su totalidad. Tanto la cartera vigente como la vencida son susceptibles de identificarse como cartera emproblemada. Corporación Actinver considera "cartera emproblemada" a aquellos créditos comerciales calificados con grado de riesgo D y E.

Cartera en arrendamiento capitalizable-

La Arrendadora Actinver considera la evidencia de deterioro de las partidas por cobrar y de los instrumentos de inversión tanto a nivel específico como colectivo. Todas las partidas por cobrar e instrumentos de inversión individualmente significativos son evaluados por deterioro específico.

Corporación Actinver, S. A. B. de C. V.
y Subsidiarias
Notas a los Estados Financieros Consolidados
(Cifras en millones de pesos)

Al evaluar el deterioro colectivo, la Arrendadora Actinver usa las tendencias históricas de probabilidades de incumplimiento, la oportunidad de las recuperaciones y el monto de la pérdida incurrida, ajustados por los juicios de la Administración relacionados con la probabilidad de que las condiciones económicas y crediticias actuales incidan en que las pérdidas reales sean mayores o menores que las sugeridas por las tendencias históricas.

(I) Otras cuentas por cobrar, neto-

Los préstamos a funcionarios y empleados, los derechos de cobro y las cuentas por cobrar relativas a deudores identificados cuyo vencimiento se pacta a un plazo mayor a 90 días naturales, son evaluados por la Administración para determinar su valor de recuperación estimado y en su caso constituir las reservas correspondientes. Los importes correspondientes a otras cuentas por cobrar que no sean recuperados dentro de los 90 días siguientes a su registro inicial (60 días si los saldos no están identificados), independientemente de su posibilidad de recuperación, se reservan en su totalidad, con excepción de los relativos a los saldos de impuestos e impuesto al valor agregado.

Tratándose de cuentas liquidadoras, en los casos en que el monto por cobrar no se realice a los 90 días naturales a partir de la fecha en que se hayan registrado, se registran como adeudo vencido y se constituye una estimación por irrecuperabilidad o de difícil cobro por el importe total del mismo.

Cartera de arrendamiento operativo-

Representa el monto de las rentas devengadas pendientes de cobro. La celebración de los contratos se realiza con base en el análisis de la situación financiera del acreditado, la viabilidad económica de los proyectos de inversión y las demás características generales que establecen los manuales y políticas internas de Corporación Actinver.

La cartera de arrendamiento se considera vencida por el saldo insoluto total de los mismos cuando:

- a) Se tiene conocimiento de que el acreditado es declarado en concurso mercantil, conforme a la Ley de Concursos Mercantiles.
- b) Sus amortizaciones no hayan sido liquidadas en su totalidad en los términos pactados originalmente a los 90 días de vencido.

La cartera de arrendamiento se deja de considerar vencida, hasta el momento en que existe evidencia de pago sostenido, es decir, cuando Arrendadora Actinver recibe la totalidad de los saldos pendientes de pago o cuando cumplan con el pago sostenido del contrato.

Las opciones de compra se reconocen como ingresos en resultados al término del plazo del contrato de arrendamiento.

Las comisiones cobradas por la apertura de contratos de arrendamiento se aplican a los resultados consolidados conforme se devengan, considerando el plazo de vigencia de los contratos de arrendamiento celebrados.

Corporación Actinver, S. A. B. de C. V.
y Subsidiarias
Notas a los Estados Financieros Consolidados
(Cifras en millones de pesos)

(m) Mobiliario y equipo, neto-

El mobiliario, equipo y mejoras a locales arrendados se registran al costo de adquisición. El monto depreciable del mobiliario y equipo se determina después de deducir a su costo de adquisición su valor residual.

La depreciación se calcula usando el método de línea recta, de acuerdo con la vida útil estimada de los activos correspondientes.

(n) Inversiones permanentes-

Las inversiones en compañías afiliadas y asociadas se valúan por el método de participación, reconociendo los cambios en los resultados del ejercicio. Este rubro también incluye otras inversiones permanentes en las que no se tiene influencia significativa, las cuales se reconocen a su costo de adquisición.

Los dividendos provenientes de otras inversiones permanentes se reconocen en los resultados del ejercicio, salvo que correspondan a utilidades de períodos anteriores a la compra de la inversión, en cuyo caso se reconocen disminuyendo la inversión.

(ñ) Otros activos, cargos diferidos e intangibles-

En este rubro se incluyen pagos provisionales de impuestos, costos de referencia, depósitos en garantía, licencias, pagos anticipados y su amortización acumulada; asimismo se incluye las aportaciones realizadas al fondo de reserva constituido a través del gremio bursátil con carácter de auto regulatorio, cuya finalidad es apoyar y contribuir al fortalecimiento del mercado de valores. Los activos intangibles no amortizados se valúan para determinar su deterioro.

(o) Impuestos a la utilidad y participación de los trabajadores en la utilidad (PTU)-

Los impuestos a la utilidad y PTU causados en el ejercicio se calculan conforme a las disposiciones fiscales vigentes.

Los impuestos a la utilidad y PTU diferidos se registran de acuerdo con el método de activos y pasivos, que compara los valores contables y fiscales de los mismos. Se reconocen impuestos y PTU diferidos (activos y pasivos) por las consecuencias fiscales futuras atribuibles a las diferencias temporales entre los valores reflejados en los estados financieros de los activos y pasivos existentes y sus bases fiscales relativas, y en el caso de impuestos diferidos por pérdidas fiscales por amortizar y otros créditos fiscales. Los activos y pasivos por impuestos y PTU diferidos se calculan utilizando las tasas establecidas en la ley correspondiente que se aplicarán a la utilidad gravable en los años en que se estima se revertirán las diferencias temporales. El efecto de cambios en las tasas fiscales sobre los impuestos y PTU diferidos se reconoce en los resultados del período en que se aprueban dichos cambios.

Los impuestos a la utilidad y PTU causados y diferidos se presentan y clasifican en los resultados del ejercicio, excepto aquellos que se originan de una transacción que se reconoce en el resultado integral o directamente en un rubro del capital contable.

Corporación Actinver, S. A. B. de C. V.
y Subsidiarias
Notas a los Estados Financieros Consolidados
(Cifras en millones de pesos)

(p) Captación-

Este rubro comprende los depósitos de exigibilidad inmediata y a plazo del público en general incluyendo fondeo del mercado de dinero y bonos bancarios. Los intereses se reconocen en resultados conforme se devengan. Por aquellos títulos colocados a un precio diferente al valor nominal, la diferencia entre el valor nominal del título y el monto de efectivo recibido por el mismo se reconoce como un cargo o crédito diferido y se amortiza bajo el método de línea recta en resultados durante el plazo del título que le dio origen.

Los Certificados de Depósito con rendimiento ligado al comportamiento de la paridad cambiaria pesos-dólares Certificado (ver nota 15), equivalen a la celebración de un depósito bancario y de una serie de operaciones con productos derivados cuyo valor subyacente es el dólar. La porción de la operación correspondiente al certificado de depósito se presenta en el rubro "Depósitos a plazo, Mercado de Dinero" y los intereses se determinan con base en lo establecido en el certificado correspondiente. La porción correspondiente a los instrumentos financieros derivados, se reconoce y se presenta como un derivado independiente (ver inciso h de esta nota).

Los Certificados Bursátiles son reconocidos inicialmente a su valor razonable que se calcula con base en el valor presente de los flujos futuros de efectivo del principal e intereses, descontados a la tasa de interés de mercado en la fecha inicial más cualquier costo de transacción directamente atribuible. Posteriormente al reconocimiento inicial, estos pasivos financieros se valúan al costo amortizado utilizando el método de interés efectivo.

(q) Provisiones-

Corporación Actinver reconoce con base en estimaciones de la Administración, provisiones de pasivo por aquellas obligaciones presentes en las que la transferencia de activos o la prestación de servicios es virtualmente ineludible y surge como consecuencia de eventos pasados, principalmente por servicios administrativos, sueldos y otros pagos al personal y servicios recibidos por pagar.

(r) Préstamos bancarios y de otros organismos-

El rubro incluye préstamos bancarios directos de corto y largo plazo; los intereses se reconocen en resultados conforme se devengan. En el caso de los préstamos interbancarios pactados a plazo menor o igual a 3 días se presentan como parte del rubro de exigibilidad inmediata.

(s) Beneficios a los empleados-

Beneficios directos a corto plazo

Los beneficios a los empleados directos a corto plazo se reconocen en los resultados del período en que se devengan los servicios prestados. Se reconoce un pasivo por el importe que se espera pagar si Corporación Actinver tiene una obligación legal o asumida de pagar esta cantidad como resultado de los servicios pasados proporcionados y la obligación se puede estimar de forma razonable.

Beneficios directos a largo plazo

La obligación neta de Corporación Actinver en relación con los beneficios directos a largo plazo (excepto por PTU diferida- ver inciso (o) impuestos a la utilidad y participación de los trabajadores en la utilidad) y que se espera que el Banco pague después de los doce meses de la fecha del estado de situación financiera más reciente que se presenta, es la cantidad de

Corporación Actinver, S. A. B. de C. V.
y Subsidiarias
Notas a los Estados Financieros Consolidados
(Cifras en millones de pesos)

beneficios futuros que los empleados han obtenido a cambio de su servicio en el ejercicio actual y en los anteriores. Este beneficio se descuenta para determinar su valor presente. Las remediones se reconocen en los resultados consolidados en el período en que se devengan.

Beneficios por terminación

Se reconoce un pasivo por beneficios por terminación y un costo o gasto cuando Corporación Actinver no tiene alternativa realista diferente que la de afrontar los pagos o no pueda retirar la oferta de esos beneficios, o cuando cumple con las condiciones para reconocer los costos de una restructuración, lo que ocurra primero. Si no se espera que se liquiden dentro de los 12 meses posteriores al cierre del ejercicio anual, entonces se descuentan.

Beneficios Post-Empleo

Planes de contribución definida

Las obligaciones por aportaciones a planes de contribución definida se reconocen en resultados a medida en que los servicios relacionados son prestados por los empleados. Las contribuciones pagadas por anticipado se reconocen como un activo en la medida en que el pago por anticipado dé lugar a una reducción en los pagos a efectuar en el futuro o a un reembolso en efectivo.

Planes de beneficios definidos

La obligación neta de Corporación Actinver correspondiente a los planes de beneficios definidos prima de antigüedad y beneficios por indemnización legal, se calcula de forma separada para cada plan, estimando el monto de los beneficios futuros que los empleados han ganado en el ejercicio actual y en ejercicios anteriores.

El cálculo de las obligaciones por los planes de beneficios definidos, se realiza anualmente por actuarios, utilizando el método de crédito unitario proyectado. Cuando el cálculo resulta en un posible activo para Corporación Actinver, el activo reconocido se limita al valor presente de los beneficios económicos disponibles en la forma de reembolsos futuros del plan o reducciones en las futuras aportaciones al mismo. Para calcular el valor presente de los beneficios económicos, se debe considerar cualquier requerimiento de financiamiento mínimo.

El costo laboral del servicio actual, el cual representa el costo del período de beneficios al empleado por haber cumplido un año más de vida laboral con base en los planes de beneficios, se reconoce en los gastos de administración. Corporación Actinver determina el gasto (ingreso) por intereses neto sobre el pasivo (activo) neto por beneficios definidos del período, multiplicando la tasa de descuento utilizada para medir la obligación de beneficio definido por el pasivo (activo) neto definido al inicio del período anual sobre el que se informa, tomando en cuenta los cambios en el pasivo (activo) neto por beneficios definidos durante el período como consecuencia de estimaciones de las aportaciones y de los pagos de beneficios.

Las modificaciones a los planes que afectan el costo de servicios pasados, se reconocen en los resultados consolidados de forma inmediata en el año en el cual ocurra la modificación, sin posibilidad de diferimiento en años posteriores. Asimismo, los efectos por eventos de liquidación o reducción de obligaciones en el período, que reducen significativamente el costo de los servicios futuros y/o que reducen significativamente la población sujeta a los beneficios, respectivamente, se reconocen en los resultados consolidados del período.

Las remediones (antes ganancias y pérdidas actuariales), resultantes de diferencias entre las hipótesis actuariales proyectadas y reales al final del período, se reconocen en el período en que

Corporación Actinver, S. A. B. de C. V.
y Subsidiarias
Notas a los Estados Financieros Consolidados
(Cifras en millones de pesos)

se incurren como parte de los Otros Resultados Integrales (ORI) y en el rubro de “Remediaciones por beneficios definidos a los empleados” en el capital contable.

(t) Efecto acumulado por conversión-

Representa la diferencia que resulta de convertir a las operaciones extranjeras, de su moneda funcional a la moneda de informe.

(u) Obligaciones opcionalmente convertibles en acciones-

Los títulos de crédito emitidos por Corporación Actinver incluyen instrumentos financieros relativos a obligaciones convertibles en acciones a opción del tenedor, las cuales se clasifican desde su reconocimiento inicial con un componente de pasivo reconocido inicialmente al valor razonable de un pasivo similar que no tenga una opción de conversión de patrimonio y un componente de patrimonio reconocido por la diferencia entre el valor razonable del instrumento financiero compuesto como un todo, y el valor razonable del pasivo. Los costos de transacción directamente atribuibles son asignados al pasivo y a los componentes de patrimonio en proporción a sus valores iniciales en libros. El componente de capital de los instrumentos financieros compuestos no se revalúa después del reconocimiento inicial.

(v) Reconocimiento de ingresos-

Los intereses generados por cartera de crédito se reconocen en resultados conforme se devengan. Cuando un crédito es traspasado a cartera vencida, se suspende la acumulación de intereses devengados, los cuales se reconocen en los resultados consolidados hasta que se cobran. Los intereses generados por los préstamos otorgados, incluyendo los interbancarios pactados a un plazo menor o igual a tres días hábiles, se reconocen en los resultados consolidados conforme se devengan.

Los intereses y comisiones cobradas por anticipado se registran como un ingreso diferido dentro del rubro de “Créditos diferidos y cobros anticipados” y se aplican a los resultados consolidados conforme se devengan.

Las comisiones cobradas por el otorgamiento inicial de créditos se registran como un crédito diferido, el cual se amortiza contra los resultados consolidados del ejercicio en el rubro de “Ingresos por intereses” bajo el método de línea recta durante la vida del crédito. Las demás comisiones se reconocen en el momento en que se generan en el rubro de comisiones y tarifas cobradas en el estado consolidado de resultados. Los costos y gastos asociados con el otorgamiento de créditos se reconocen como un cargo diferido y se amortizan durante el mismo periodo en que se reconocen los ingresos por comisiones cobradas por el otorgamiento de esos créditos.

Los intereses generados por operaciones de reporto se reconocen conforme se devengan.

**Corporación Actinver, S. A. B. de C. V.
y Subsidiarias**
Notas a los Estados Financieros Consolidados
(Cifras en millones de pesos)

Las comisiones ganadas por operaciones fiduciarias se reconocen en los resultados consolidados conforme se devengan en el rubro de "Comisiones y tarifas cobradas", y se suspende la acumulación de dichos ingresos devengados, en el momento en que el adeudo por éstos presente 90 o más días naturales de incumplimiento de pago. En caso de que dichos ingresos devengados sean cobrados, se reconocen directamente en los resultados consolidados del ejercicio.

Las comisiones por intermediación financiera (colocación de papel o acciones), por operaciones con sociedades de inversión y los ingresos derivados de los servicios de custodia o administración de bienes, se reconocen en los resultados consolidados conforme se devengan en el rubro de "Comisiones y tarifas cobradas".

Los intereses por arrendamiento capitalizable se aplican a los resultados consolidados conforme se devengan a las tasas de interés pactadas. Los ingresos por arrendamiento operativo son reconocidos en resultados a través del método línea recta durante la vida del contrato de arrendamiento.

(w) *Transacciones en moneda extranjera y operaciones extranjeras-*

Transacciones en moneda extranjera

Los registros contables están en pesos y en monedas extranjeras, las que para efectos de presentación de los estados financieros, en el caso de divisas distintas al dólar se valúan de la moneda respectiva a dólares y después a moneda nacional. Para la conversión de los dólares a moneda nacional se utiliza el tipo de cambio para solventar obligaciones denominadas en moneda extranjera determinado por el Banco Central. Las ganancias y pérdidas en cambios se registran en los resultados consolidados del ejercicio.

Operaciones extranjeras

Corporación Actinver (entidad informante) y sus Subsidiarias (operaciones extranjeras) registran originalmente sus transacciones en pesos mexicanos y en dólares americanos, respectivamente.

Las monedas funcionales de la entidad informante y de las operaciones extranjeras son el peso mexicano y los dólares americanos, respectivamente. La moneda funcional de la entidad informante es el peso mexicano en virtud de que las ventas, costos y gastos se realizan en forma significativa en dicha moneda. La moneda funcional de las operaciones extranjeras es el dólar americano en virtud de que sus transacciones y los financiamientos obtenidos son realizados y contratados en dicha moneda.

Las operaciones extranjeras operan en un entorno no inflacionario; por lo tanto, las cifras de las entidades extranjeras fueron convertidas a pesos mexicanos como sigue:

- a) Los activos y pasivos, al tipo de cambio de cierre de 2017 y 2016. Los saldos que componen el capital contable, al tipo de cambio histórico.
- b) Los ingresos y gastos, al tipo de cambio promedio del mes.
- c) El efecto de conversión se reconoció como una partida de la utilidad integral de 2017 y 2016 denominada "Efecto acumulado de conversión" y se presenta en el estado consolidado de variaciones en el capital contable.

Corporación Actinver, S. A. B. de C. V.
y Subsidiarias
Notas a los Estados Financieros Consolidados
(Cifras en millones de pesos)

(x) Cuentas de orden-

Operaciones en custodia-

El monto de los bienes en custodia se presenta en el rubro de “Valores de clientes recibidos en custodia”, según las características del bien y operación.

Los valores propiedad de clientes que se tienen en custodia, garantía y administración se valúan a su valor razonable, representando así, el monto estimado por el que estaría obligado Corporación Actinver a responder ante sus clientes por cualquier eventualidad futura.

Actividades de fideicomiso-

Se registran en cuentas de orden el patrimonio de los fideicomisos que administra, atendiendo a la responsabilidad que implica la realización o cumplimiento del objeto de dichos fideicomisos, cuya encomienda se ha aceptado. En algunos casos, la citada responsabilidad se limita a la contabilización de los activos del fideicomiso, en tanto que en otros casos, incluye el registro de activos, costos e ingresos que se generen durante la operación del mismo.

Las pérdidas por las responsabilidades en que se haya incurrido como fiduciario, se reconocen en resultados en el período en el que se conocen, independientemente del momento en el que se realice cualquier promoción jurídica al efecto.

Operaciones de administración-

El monto de los financiamientos otorgados y/o recibidos en reporto que Corporación Actinver realice por cuenta de sus clientes se presenta en el rubro de “Operaciones de reporto por cuenta de clientes”.

Los préstamos de valores realizados por Corporación Actinver por cuenta de sus clientes se presentan en el rubro de “Operaciones de préstamo de valores por cuenta de clientes”.

Tratándose de los colaterales que Corporación Actinver reciba o entregue por cuenta de sus clientes, por la prestación de servicios de reporto, préstamo de valores, derivados u otros colaterales recibidos o entregados, se presentan en el rubro de “Colaterales recibidos en garantía por cuenta de clientes” y/o “Colaterales entregados en garantía por cuenta de clientes”, según corresponda.

La determinación de la valuación del monto estimado por los bienes en administración y operaciones por cuenta de clientes, se realiza en función de la operación efectuada de conformidad con los criterios de contabilidad para sociedades controladoras de grupos financieros.

Corporación Actinver registra las operaciones por cuenta de clientes en la fecha en que las operaciones son concertadas independientemente de su fecha de liquidación.

(y) Utilidad por acción-

Representa el resultado de dividir el resultado neto del año entre las acciones en circulación al cierre del ejercicio.

Corporación Actinver, S. A. B. de C. V.
y Subsidiarias
Notas a los Estados Financieros Consolidados
(Cifras en millones de pesos)

La Compañía presenta la utilidad neta básica por acción y la utilidad neta por acción diluida. La utilidad neta básica por acción se calcula dividiendo la participación controladora en la utilidad neta entre el promedio ponderado de acciones ordinarias en circulación durante el periodo ajustado por el promedio ponderado de las acciones adquiridas en el año. La utilidad neta por acción diluida se determina ajustando el promedio ponderado de acciones ordinarias en circulación, incluyendo el promedio ponderado de las acciones recompradas en el año para efectos de todos los valores de dilución potenciales.

A la utilidad neta básica por acción del periodo se le agrega el costo integral de financiamiento de la deuda por las obligaciones convertibles mencionadas en la nota 15(a), neta de ISR aplicados a resultados en el periodo.

(z) Aportaciones al Instituto para la Protección al Ahorro Bancario (IPAB)-

La Ley de Protección al Ahorro Bancario, entre otros preceptos, establece la creación del IPAB que pretende un sistema de protección al ahorro bancario a favor de las personas que realicen depósitos y regula los apoyos financieros que se otorguen a las instituciones de banca múltiple para el cumplimiento de este objetivo. El IPAB garantiza los depósitos bancarios de los ahorradores hasta un máximo de 400,000 UDIS. El Banco reconoce en resultados del ejercicio las aportaciones obligatorias al IPAB.

(aa) Contingencias-

Las obligaciones o pérdidas importantes relacionadas con contingencias se reconocen cuando es probable que sus efectos se materialicen y existan elementos razonables para su cuantificación. Si no existen estos elementos razonables, se incluye su revelación en forma cualitativa en las notas a los estados financieros consolidados. Los ingresos, utilidades o activos contingentes se reconocen hasta el momento en que existe certeza de su realización.

(ab) Deterioro del valor de recuperación de activos de larga duración-

Corporación Actinver evalúa periódicamente los valores actualizados de los activos de larga duración para determinar la existencia de indicios de que dichos valores exceden su valor de recuperación. El valor de recuperación representa el monto de los ingresos netos potenciales que se espera razonablemente obtener como consecuencia de la utilización o realización de dichos activos. Si se determina que los valores actualizados son excesivos, Corporación Actinver registra las estimaciones necesarias para reducirlos a su valor de recuperación. Cuando se tiene la intención de vender los activos, éstos se presentan en los estados financieros consolidados a su valor actualizado o de realización, el menor.

(ac) Información por segmentos-

Corporación Actinver, de conformidad con los criterios emitidos por la Comisión Bancaria, tiene identificados los siguientes segmentos operativos para efectos de revelación de información por segmentos en los estados financieros: a) Administración de Sociedades de Inversión, b) Tesorería y banca de inversión, c) Intermediación, d) Actividades crediticias y corporativas, e) Arrendamiento y f) Otras actividades de servicios.

Corporación Actinver, S. A. B. de C. V.
y Subsidiarias
 Notas a los Estados Financieros Consolidados
 (Cifras en millones de pesos)

(4) Cambios contables-

Cambios en las disposiciones de carácter general aplicables a las instituciones de crédito emitidos por la Comisión Bancaria en vigor a partir de 2016.

Con fecha 16 de diciembre de 2015, la Comisión Bancaria publicó modificaciones a la metodología para la constitución de reservas preventivas para la cartera de tarjeta de crédito y otros créditos revolventes, estableciendo el 1 de abril de 2016 como fecha para la adopción de la nueva metodología, la cual cambia el modelo de pérdida incurrida a un modelo de pérdida esperada. Esta nueva metodología no tuvo impacto inicial en los estados financieros consolidados de la Corporación Actinver, debido a que, en la fecha de adopción establecida la Comisión Bancaria, no se contaba con créditos colocados con estas características.

Los cambios contables reconocidos por la Corporación Actinver en 2016, se derivaron de la adopción de las siguientes NIF y Mejoras a las NIF emitidas por el CINIF:

NIF D-3 "Beneficios a los empleados"- Debido a su poca importancia relativa, el efecto inicial por \$1, de los cambios contables derivados de su adopción, se reconoció de forma prospectiva, con cargo a los resultados consolidados de ejercicios anteriores.

(5) Disponibilidades-

Al 31 de diciembre de 2017 y 2016, el rubro de disponibilidades se integra como se muestra a continuación:

	<u>2017</u>	<u>2016</u>
Disponibilidades:		
Caja	\$ 233	\$ 236
Bancos		
Del país	413	268
Del Extranjero	425	147
Depósitos en Banco de México	1,094	110
Préstamos interbancarios con vencimiento menor a 3 días	185	493
Otras Disponibilidades	<u>84</u>	<u>8</u>
Total disponibilidades	<u>\$ 2,434</u>	<u>\$ 1,262</u>

Banco Central:

Los depósitos en el Banco Central en moneda nacional, corresponden a depósitos de regulación monetaria que carecen de plazo y devengan intereses a la tasa promedio de la captación bancaria.

Otras disponibilidades:

Al 31 de diciembre de 2017 y 2016, la cuenta de otras disponibilidades incluye metales preciosos amonedados.

**Corporación Actinver, S. A. B. de C. V.
y Subsidiarias**
Notas a los Estados Financieros Consolidados
(Cifras en millones de pesos)

(6) Inversiones en valores-

Al 31 de diciembre de 2017 y 2016 se integran como sigue:

	<u>2017</u>	<u>2016</u>
Títulos para negociar sin restricción:		
Deuda Gubernamental	\$ -	\$ 135
Deuda Bancaria	-	18
Otros Títulos de Deuda	-	945
Instrumentos de patrimonio neto	581	917
Certificados bursátiles	-	-
	<u>581</u>	<u>2,015</u>
Títulos para negociar restringidos o dados en garantía		
Deuda gubernamental *	7,581	4,663
Deuda Bancaria *	5,074	4,381
Otros títulos de deuda *	9,178	4,765
Instrumentos de patrimonio neto **	21	271
	<u>21,854</u>	<u>14,080</u>
Total títulos para negociar	<u>22,435</u>	<u>16,095</u>
Títulos disponibles para la venta		
Sin restricción		
Deuda Gubernamental	5,837	3,914
Deuda Bancaria	40	79
Otros Títulos de Deuda	484	704
Instrumentos de Patrimonio Neto	-	-
	<u>6,361</u>	<u>4,697</u>
Con restricción o dados en garantía *		
Deuda Gubernamental	1,918	671
Deuda Bancaria	74	10
Otros Títulos de Deuda	1,326	4,223
Instrumentos de patrimonio neto	-	-
	<u>3,318</u>	<u>4,904</u>
Total títulos disponibles para la venta	<u>9,679</u>	<u>9,601</u>
Títulos conservados al vencimiento:		
Con restricción dados en garantía		
Otros títulos de deuda	3,832	3,790
Total de inversiones en valores	<u>\$ 34,946</u>	<u>\$ 29,486</u>

* / ** Ver notas en la hoja siguiente.

Corporación Actinver, S. A. B. de C. V.
y Subsidiarias
 Notas a los Estados Financieros Consolidados
 (Cifras en millones de pesos)

* Los títulos para negociar y disponibles para la venta con restricción o dados en garantía, corresponden a títulos otorgados como colateral en operaciones de reporto actuando Corporación Actinver como reportado, los cuales únicamente se darían de baja del balance general consolidado en casos de incumplimiento con las condiciones establecidas en el contrato y Corporación Actinver no pudiera reclamar el colateral.

** Corresponde a operaciones de compra de valores por liquidar a 24, 48 y 72 horas.

Al 31 de diciembre de 2017 y 2016, Corporación Actinver no realizó ninguna transferencia de valores entre categorías.

Al 31 de diciembre de 2017 y 2016, las inversiones en títulos de deuda distintas a títulos gubernamentales, de un mismo emisor superior al 5% del capital global de la Casa de Bolsa, se integran como sigue:

2017

Clave	Razón Social	Tasa Ponderada	Plazo Ponderado	Importe	Monto Vs Capital
PEMEX	Petróleos Mexicanos	7.87	775	5,723	372%
CFE	Comisión Federal de Electricidad	7.76	173	2,394	155%
BINTER	Banco Interacciones S.A.	8.45	583	2,090	136%
FUNO	Fibra Uno Administradora SA CV	8.45	1,748	1,033	67%
SCOTIAB	Scotia Bank IBM	7.95	1,311	797	52%
AERMXCB	Aerovías de México S.A.de C.V.	8.96	1,413	691	45%
MULTIVA	Banco Multiva	8.82	638	646	42%
CABEI	Banco Centroamericano de Integración Económica	7.61	871	440	29%
BINBUR	Banco Inbursa S.A.	7.73	312	414	27%
FSHOP	Fibra Shop	8.84	1,567	347	23%
CFECB	Comisión Federal de Electricidad	7.66	922	303	20%
ARREACT	Arrendadora Actinver S.A. de C.V.	8.23	21	281	18%
FINBE	Financiera Bepensa, S.A. de C.V.	8.82	1,007	249	16%
BMONEX	Banco Monex	8.44	194	194	13%
DINEXCB	Dinero Express	10.40	2,111	189	12%
COMPART	Banco Compartamos S.A.	8.16	892	189	12%
UNFINCB	Unifin Financiera, S.A.B. de C.V SOFOM	9.74	1,720	184	12%
AUTLNCB	Compañía minera Autlan S.A.B. de C.V.	10.46	1,537	134	9%
AEROMEX	Grupo Aeroméxico S.A.B. de C.V.	8.54	150	134	9%
BACOMER	Bancomer IBM	8.01	1,188	110	7%
IFCOTCB	FONACOT	7.94	1,292	101	7%
BINVEX	Banco Invex, S.A.	7.83	256	98	6%
PEMEX	Petróleos Mexicanos	7.87	775	5,723	372%
CFE	Comisión Federal de Electricidad	7.76	173	2,394	155%

Corporación Actinver, S. A. B. de C. V.
y Subsidiarias
 Notas a los Estados Financieros Consolidados
 (Cifras en millones de pesos)

2016

Clave	Razón Social	Tasa Ponderada	Plazo Ponderado	Importe	Monto Vs Capital
PEMEX	Petróleos Mexicanos	7.44	917	6,585	436%
CFE	Comisión Federal de Electricidad	6.99	538	4,719	312%
BINTER	Banco Interacciones S.A.	6.82	767	2,118	140%
BINBUR	Banco Inbursa S.A.	6.31	451	1,077	71%
MULTIVA	Banco Multiva, S.A.	7.35	933	490	32%
SORIANA	Organización Soriana, S.A.B. de C.V.	6.66	1,455	474	31%
CFECB	Comisión Federal de Electricidad	6.14	1,286	424	28%
AERMXCB	Aerovías de México S.A.de C.V.	7.40	1,354	350	23%
DINEXCB	Intra Mexicana, S.A. de C.V.	8.89	2,476	337	22%
COMPART	Banco Compartamos S.A.	6.59	827	308	20%
FIDEPCB	Financiera independencia	7.62	422	241	16%
CFEGCB	Comisión Federal de Electricidad	6.53	352	226	15%
CABEI	Banco Centroamericano de Integración Económica	6.08	1,034	195	13%
BMONEX	Banco Monex, S.A.	7.07	559	194	13%
FINN	Fibra Inn, S.a. de C.V.	7.38	1,728	136	9%
ARGLCCB	Analistas de Recursos Globales, S.A.P.I. de C.V.	8.06	1,762	110	7%
TLEVISIA	Grupo Televisa S.A.B.	6.67	1,637	110	7%
ELEKTRA	Grupo Elektra, S.A.B. de C.V.	8.30	352	109	7%
FORD	Ford Credit de México S.A. de C.V.	6.51	355	109	7%
CFEHCB	Comisión Federal de Electricidad	6.39	289	88	6%
FSHOP	Fibra Shop	7.07	1,269	82	5%

(7) Derivados con fines de negociación-

Al 31 de diciembre de 2017 y 2016, el rubro de derivados se analiza a continuación (monto notional en moneda origen nominal o tamaño del contrato):

2017

2017	Subyacente	Monto Nocional	Valor razonable neto en estados financieros	
			Activo	Pasivo
Futuros	MXP	24,000,000	\$ 0	\$ (1)
Futuros	BONO	1,080,000,000	17	(1)
Forwards	EURO	283,800	7	(7)
Forwards	USD	125,820,597	28	(29)
Swaps	CCS	161,951,375	30	(22)
Swaps	LIBOR	1,216,000,000	179	(175)
Swaps	IRS	114,412,879,792	1,014	(950)
Opciones	IPC	0	2	(1)
Opciones	USD	0	3	(2)
Opciones	TIIE	348,646	0	(1)
Warrants	IVV	7,850,000	0	(8)
Warrants	IPC	40,160,000	0	(41)
Swaps	IRS	1,225,000,000	8	(25)
Forwards	USD	12,000,000	1	(4)
Opciones	USD	2,000,000	1	(1)
			\$ 1,290	\$ (1,268)

**Corporación Actinver, S. A. B. de C. V.
y Subsidiarias**
Notas a los Estados Financieros Consolidados
(Cifras en millones de pesos)

2016

<u>2016</u>	<u>Subyacente</u>	<u>Monto Nacional</u>	<u>Valor razonable neto en estados financieros</u>	
			<u>Activo</u>	<u>Pasivo</u>
Futuros	MXP	25,000,000	\$ 5	-
Futuros	IPC	80	-	-
Futuros	DEUA	250,000	-	-
Futuros	BONO	600,000,000	14	-
Forwards	EURO	168,000	4	(4)
Forwards	USD	144,761,133	3,007	(3,012)
Swaps	CCS	32,747,840	33	(23)
Swaps	LIBOR	1,456,000,000	433	(442)
Swaps	IRS	75,031,319,648	666	(606)
Opciones	IPC	342,000	-	0
Opciones	S&P 500	196,266	5	(2)
Opciones	TIIE	794,243	2	(3)
Warrants	IVV	39,890,000	-	(41)
Warrants	IPC	35,480,000	2	(37)
Swap	TIIE	89,000,000	5	-
Swap	TIIE	17,000,000	1	-
Swap	TIIE	17,000,000	-	(1)
Swap	TIIE	13,000,000	1	-
Swap	TIIE	13,000,000	-	(1)
Swap	TIIE	37,000,000	2	-
Swap	TIIE	37,000,000	-	(2)
Swap	TIIE	2,000,000	-	-
Swap	TIIE	12,000,000	-	-
Swap	TIIE	500,000,000	24	-
Swap	TIIE	500,000,000	-	(22)
Forwards	USD	2,000,000	45	(45)
Forwards	USD	2,000,000	45	(45)
Forwards	USD	1,000,000	15	(15)
Forwards	USD	1,000,000	15	(15)
			\$ 4,324	\$ (4,316)

Futuros-

Al 31 de diciembre de 2017 y 2016, las posiciones abiertas de futuros operados en mercados reconocidos, tienen vencimientos de 137 y 98 días, respectivamente.

Opciones emitidas por la Casa de Bolsa-

Al 31 de diciembre de 2017 y 2016, Casa de Bolsa emitió opciones (warrants) de tipo europeo (ejercible sólo hasta la fecha de vencimiento) en mercados reconocidos sobre el IPC de la Bolsa Mexicana de Valores y emisoras cotizadas, con las características que se mencionan a continuación:

<u>2017</u>	<u>Número de títulos</u>	<u>Precio de ejercicio (pesos nominales)</u>	<u>Prima valuada</u>	<u>Vencimiento</u>
IPC805R DC379	1,879	10,000	\$ 20	08-May-18
IPC806R DC380	1,562	10,000	16	01-Jun-18
IPC802R DC384	575	10,000	6	09-Feb-18
IVV806R DC012	7,850	1,000	8	18-Jun-18
			\$ 49	

**Corporación Actinver, S. A. B. de C. V.
y Subsidiarias**
Notas a los Estados Financieros Consolidados
(Cifras en millones de pesos)

<u>2 0 1 6</u>				
Serie	Número de títulos	Precio de ejercicio (pesos nominales)	Prima valuada	Vencimiento
IPC703R DC358	609	10,000	\$ 6	15-mar-17
IVV703R DC009	14,250	1,000	15	08-mar-17
IPC703R DC359	1,500	10,000	15	17-mar-17
IVV704R DC010	15,450	1,000	16	12-abr-17
IPC704R DC361	500	10,000	5	12-abr-17
IVV705R DC011	10,190	1,000	10	18-may-17
IPC709R DC373	1,124	10,000	11	28-sep-17
			<u>\$ 78</u>	

(8) Cartera de crédito-

(a) Cartera de crédito-

Al 31 de diciembre de 2017 y 2016, la cartera de crédito vigente y vencida y los compromisos de crédito se analizan como se muestra en la hoja siguiente:

	<u>2 0 1 7</u>	<u>2 0 1 6</u>
Cartera de crédito vigente:		
Créditos comerciales:		
Operaciones quirografarias	\$ 808	\$ 377
Operaciones prendarias	1,059	981
Operaciones de factoraje*	206	481
Créditos estructurados	2,242	1,736
Arrendamiento capitalizable	2,308	2,547
Otros	7,741	6,308
Total créditos comerciales	<u>14,363</u>	<u>12,430</u>
Créditos a entidades financieras no bancarias	1,123	586
Créditos de consumo:		
Personales	2,213	1,934
Automotriz	5	5
Otros créditos de consumo	649	364
Total créditos de consumo	<u>2,867</u>	<u>2,303</u>
Total de cartera de crédito vigente	<u>18,353</u>	<u>15,319</u>
Cartera de crédito vencida:		
Créditos comerciales:		
Operaciones quirografarias	7	8
Garantía hipotecaria	-	-
Operaciones prendarias	-	-
Operaciones de factoraje	-	-
Créditos estructurados	-	2
Arrendamiento capitalizable	-	9
Otros	73	60
Créditos a entidades financieras no bancarias	3	4
Créditos de consumo:		
Personales	14	4
Total de cartera de crédito vencida	<u>97</u>	<u>87</u>
Total de cartera de crédito, en el balance general	<u>\$ 18,450</u>	<u>\$ 15,406</u>

Corporación Actinver, S. A. B. de C. V.
y Subsidiarias
 Notas a los Estados Financieros Consolidados
 (Cifras en millones de pesos)

- * Las operaciones de factoraje han sido otorgadas bajo el programa de “Cadenas productivas”, establecido por el Gobierno de México mediante la administración de Nacional Financiera, S.N.C., y su pasivo correspondiente a favor de dicha entidad está incluido dentro del rubro de “Préstamos interbancarios y de otros organismos”.

Al 31 de diciembre de 2017 y 2016, las cuentas por cobrar por arrendamientos capitalizables, fueron otorgadas en garantía para respaldar los préstamos recibidos por las instituciones bancarias.

Corporación Actinver ha celebrado contratos de arrendamiento capitalizables con vigencia entre uno y ocho años por los cuales reconoce mensualmente el importe de las rentas exigibles de dichos contratos en el rubro de “Ingresos por intereses” en el estado consolidado de resultados.

(b) Estimación preventiva para riesgos crediticios-

Corporación Actinver clasifica su cartera y establece una estimación para cubrir los riesgos crediticios asociados con la recuperación de su cartera de crédito.

La estimación preventiva de la cartera evaluada al 31 de diciembre de 2017 y 2016, es por \$412 y \$275, respectivamente, de las cuales \$241 y \$171, corresponden a la estimación del Banco, y \$90 y \$73 a Arrendadora Actinver. Al 31 de diciembre de 2017 y 2016 no existían reservas adicionales.

La clasificación por grado de riesgo y tipo de crédito de la reserva crediticia de la cartera de crédito de Banco al 31 de diciembre de 2017 y 2016, se analiza a continuación:

2017

<u>Riesgo</u>	<u>%</u>	<u>Cartera</u>	<u>Provisión</u>	<u>Importe</u>
A	14%	\$ 1,990	1.11%	\$ 22
A-1	60%	8,496	0.44%	37
A-2	11%	1,604	1.18%	19
B	4%	591	4.23%	25
B-1	5%	749	1.74%	13
B-2	2%	291	2.06%	6
B-3	1%	118	3.39%	4
C	1%	196	10.20%	20
C-1	0%	1	0.00%	-
C-2	0%	1	0.00%	-
D	1%	95	27.37%	26
E	1%	97	71.13%	69
	100%	<u>\$ 14,229</u>		<u>\$ 241</u>

2016

<u>Riesgo</u>	<u>%</u>	<u>Importe</u>	<u>Provisión</u>	<u>Importe</u>
A	13%	\$ 1,483	0.81%	\$ 12
A-1	55%	6,114	0.47%	29
A-2	15%	1,688	1.18%	20
B	7%	728	3.98%	29
B-1	5%	562	1.60%	9
B-2	1%	164	2.44%	4
B-3	2%	203	3.94%	8
C	1%	85	8.24%	7
C-1	0%	4	0.00%	-
C-2	0%	-	0.00%	-
D	0%	31	35.48%	11
E	0%	49	100.00%	49
	100%	<u>\$ 11,111</u>		<u>\$ 178</u>

Corporación Actinver, S. A. B. de C. V.
y Subsidiarias
 Notas a los Estados Financieros Consolidados
 (Cifras en millones de pesos)

Al 31 de diciembre de 2017 y 2016, las cuentas por cobrar por arrendamientos capitalizables, fueron otorgadas en garantía para respaldar los préstamos recibidos por las instituciones bancarias.

Corporación Actinver ha celebrado contratos de arrendamiento capitalizables con vigencia entre uno y ocho años por los cuales reconoce mensualmente el importe de las rentas exigibles de dichos contratos en el rubro de "Ingresos por intereses" en el estado consolidado de resultados.

(9) Otras cuentas por cobrar, neto-

Al 31 de diciembre de 2017 y 2016, el rubro de otras cuentas por cobrar se integra a continuación:

	<u>2 0 1 7</u>	<u>2 0 1 6</u>
Deudores por liquidación de operaciones, neto	\$ 4,434	\$ 762
Deudores diversos	390	353
Clientes en cuenta corriente	198	6
Préstamos al personal	24	21
Impuestos a favor	140	173
Partes relacionadas	68	79
Estimaciones para cuentas incobrables	(33)	(52)
	<u>\$ 5,222</u>	<u>\$ 1,342</u>

(10) Mobiliario y equipo, neto-

Al 31 de diciembre de 2017 y 2016, los saldos del mobiliario y equipo propio se integran como se muestra a continuación:

	<u>2 0 1 7</u>	<u>2 0 1 6</u>
Equipo de Transporte	\$ 86	\$ 145
Maquinaria y Equipo	107	191
Mejoras a Locales Arrendados	168	182
Mobiliario y Equipo de Oficina	98	112
Equipo de Cómputo	36	56
Terrenos	40	40
Inmuebles	23	25
	<u>\$ 558</u>	<u>\$ 751</u>

Al 31 de diciembre de 2017 y 2016, el gasto por depreciación cargada a resultados ascendió a \$137 y \$158, respectivamente.

Corporación Actinver, S. A. B. de C. V.
y Subsidiarias
 Notas a los Estados Financieros Consolidados
 (Cifras en millones de pesos)

(11) Inversiones permanentes-

Al 31 de diciembre de 2017 y 2016, las inversiones permanentes se integran como se muestra a continuación:

	<u>2017</u>	<u>2016</u>
Sociedades de inversión en instrumentos de deuda	\$ 25	\$ 26
Sociedades de inversión de renta variable	48	39
Fideicomisos de administración e inversión	3	3
Fondo de inversión privada	338	274
Empresas satélite	47	26
	<u>\$ 460</u>	<u>\$ 368</u>

Al 31 de diciembre de 2017 y 2016, el resultado por la participación en el resultado de inversiones permanentes fue de \$5 y \$6, respectivamente.

(12) Otros activos, cargos diferidos e intangibles, neto-

El rubro de otros activos, cargos diferidos e intangibles se integra al 31 de diciembre de 2017 y 2016, como sigue:

	<u>2017</u>	<u>2016</u>
Intangibles	\$ 1,097	\$ 1,097
Pagos anticipados de gastos	468	443
Depósitos en garantía	80	72
Licencias y software, neto	8	98
Otros activos	4	-
	<u>\$ 1,657</u>	<u>\$ 1,711</u>

La amortización cargada a resultados al 31 de diciembre de 2017 y 2016, fue de \$91 y \$76, respectivamente.

(13) Captación tradicional-

Al 31 de diciembre de 2017 y 2016 se integra de la siguiente manera:

	<u>2017</u>	<u>2016</u>
Depósitos a plazo	\$ 12,381	\$ 10,550
Títulos de crédito emitidos	6,450	5,758
Depósitos de exigibilidad inmediata	5,040	3,181
	<u>\$ 23,872</u>	<u>\$ 19,489</u>

Corporación Actinver, S. A. B. de C. V.
y Subsidiarias
 Notas a los Estados Financieros Consolidados
 (Cifras en millones de pesos)

Al 31 de diciembre 2017, la captación tradicional proveniente de mercado de dinero se integra de pagarés con rendimiento liquidable al vencimiento, los cuales devengan intereses a tasas que van del 5.25% al 7.46% y con vencimientos que van de 1 a 179 días (en 2016, a tasas que van del 4.34% al 6.36% y con vencimientos que van de 1 a 92 días).

Con fecha 16 de noviembre de 2017, el Banco emitió certificados bursátiles con la clave de pizarra "BACTIN 17" con vencimiento el 12 de noviembre de 2020 (plazo de 1,092 días dividido en 39 periodos) que ascienden a \$1,000 y devengan intereses de TIIE más 95 puntos base que se liquidan cada periodo de 29 días.

Con fecha 7 de julio de 2016, el Banco emitió certificados bursátiles con la clave de pizarra "BACTIN 16" con vencimiento el 4 de julio de 2019 (plazo de 1,092 días dividido en 39 periodos) que ascienden a \$1,200 y devengan intereses de TIIE más 95 puntos base que se liquidan cada periodo de 29 días.

Títulos de crédito emitidos:

Al 31 de diciembre de 2017 y 2016, los títulos de crédito clasificados por tipo de emisión se integran a continuación:

2017

<u>Clave de emisión</u>	<u>Títulos</u>	<u>Saldo</u>	<u>Vencimiento</u>
ACTINVR 16 (a)	Certificados bursátiles	\$ 501	03-may-21
ACTINVR 17 (b)	Certificados bursátiles	452	06-oct-21
ACTINVR 17-2 (c)	Certificados bursátiles	350	16-dic-21
BACTIN 16 (g)	Certificados bursátiles	1,204	04-jul-19
BACTIN 17 (g)	Certificados bursátiles	1,003	12-nov-20
ARREACT 16	Certificados bursátiles	503	28-feb-19
ARREACT 01317	Certificados bursátiles	251	15-feb-18
ARREACT 02717	Certificados bursátiles	100	17-may-18
ARREACT 03317	Certificados bursátiles	604	21-jun-18
ARREACT 05417	Certificados bursátiles	35	23-mar-18
ARREACT 05517	Certificados bursátiles	44	01-feb-18
ARREACT 06217	Certificados bursátiles	402	09-nov-18
ARREACT 06417	Certificados bursátiles	151	22-ene-18
ARREACT 06517	Certificados bursátiles	100	09-nov-18
ARREACT 06617	Certificados bursátiles	40	07-jun-18
ARREACT 06717	Certificados bursátiles	300	25-ene-18
ARREACT 06817	Certificados bursátiles	226	11-ene-18
ARREACT 06917	Certificados bursátiles	100	11-ene-18
ARREACT 07017	Certificados bursátiles	34	15-nov-18
ARREACT 07117	Certificados bursátiles	50	22-mar-18
		<u>\$ 6,450</u>	

**Corporación Actinver, S. A. B. de C. V.
y Subsidiarias**
Notas a los Estados Financieros Consolidados
(Cifras en millones de pesos)

2016

Clave de emisión	Títulos	Saldo	Vencimiento
ACTINVR 12 (d)	Obligaciones opcionalmente convertibles en acciones	\$ 191	03-may-17
ACTINVR 13 (e)	Certificados bursátiles	351	23-may-18
ACTINVR 14 (f)	Certificados bursátiles	350	15-mar-18
ACTINVR 16 (a)	Certificados bursátiles	500	20-sep-21
BACTIN 16 (g)	Certificados bursátiles	1,202	04-jul-19
ARREACT 01316	Certificados bursátiles	32	12-ene-17
ARREACT 03816	Certificados bursátiles	452	22-jun-17
ARREACT 04116	Certificados bursátiles	14	22-jun-17
ARREACT 05316	Certificados bursátiles	110	16-feb-17
ARREACT 16	Certificados bursátiles	502	28-feb-19
ARREACT 06216	Certificados bursátiles	200	16-mar-17
ARREACT 06716	Certificados bursátiles	260	06-oct-17
ARREACT 07016	Certificados bursátiles	51	11-may-17
ARREACT 07216	Certificados bursátiles	50	26-ene-17
ARREACT 07716	Certificados bursátiles	43	02-mar-17
ARREACT 07916	Certificados bursátiles	91	22-feb-17
ARREACT 08016	Certificados bursátiles	45	05-ene-17
ARREACT 08116	Certificados bursátiles	52	05-ene-17
ARREACT 08316	Certificados bursátiles	10	12-ene-17
ARREACT 08416	Certificados bursátiles	143	05-ene-17
ARREACT 08516	Certificados bursátiles	266	23-jun-17
ARREACT 08616	Certificados bursátiles	105	19-ene-17
ARREACT 08716	Certificados bursátiles	43	12-ene-17
ARREACT 08816	Certificados bursátiles	393	16-nov-17
ARREACT 08916	Certificados bursátiles	300	17-mar-17
		\$ 5,758	

- (a) Forman parte de un programa autorizado por la Comisión Nacional Bancaria y de Valores mediante oficio número 153/6409/2013 de fecha 24 de mayo de 2013 y actualizado mediante oficio número 153/105902/2016 de fecha 5 de septiembre de 2016; 5 millones de certificados por un monto de \$500, con fecha de vencimiento en septiembre de 2021.
- (b) Forman parte de un programa autorizado por la Comisión Nacional Bancaria y de Valores mediante oficio número 153/6409/2013 de fecha 24 de mayo de 2013 y actualizado mediante oficio número 153/105902/2016 de fecha 5 de septiembre de 2016; 4.5 millones de certificados por un monto de \$450 con fecha de vencimiento en octubre de 2021.
- (c) Forman parte de un programa autorizado por la Comisión Nacional Bancaria y de Valores mediante oficio número 153/6409/2013 de fecha 24 de mayo de 2013 y actualizado mediante oficio número 153/105902/2016 de fecha 5 de septiembre de 2016; 3.5 millones de certificados por un monto de \$350 con fecha de vencimiento en diciembre de 2021.
- (d) Corporación Actinver realizó una oferta pública de suscripción en México de 5,000,000 obligaciones opcionalmente convertibles en acciones ordinarias nominativas de la clase II, Serie B, sin expresión de valor nominal (las Obligaciones) representativas de la parte variable de su capital social.

Con fecha 3 de marzo de 2017 se amortizaron totalmente las obligaciones opcionalmente convertibles en acciones, sin que algún obligacionista haya ejercido el derecho de conversión

- (e) Los Certificados Bursátiles forman parte de un programa autorizado por la Comisión Bancaria, mediante oficio número 153/869740/2007, de fecha 9 de octubre de 2007.

Con fecha 1 de marzo de 2017 se amortizó anticipadamente en su totalidad.

Corporación Actinver, S. A. B. de C. V.
y Subsidiarias
 Notas a los Estados Financieros Consolidados
 (Cifras en millones de pesos)

- (f) La Comisión Bancaria mediante oficio 153/107247/214, de fecha 2 de septiembre de 2014, autorizó la oferta pública de la segunda emisión al amparo del programa 2013 de certificados bursátiles por un monto de \$350, la cual se llevó a cabo el 4 de septiembre de 2014 con fecha de vencimiento el día 15 de junio de 2018.

Con fecha 11 de mayo de 2017 se amortizó anticipadamente.

- (g) Con fecha 16 de noviembre de 2017, el Banco emitió certificados bursátiles con la clave de pizarra "BACTIN 17" con vencimiento el 12 de noviembre de 2020.

Con fecha 7 de julio de 2016, el Banco emitió certificados bursátiles con la clave de pizarra "BACTIN 16" con vencimiento el 4 de julio de 2019.

El componente de pasivo se determina calculando el valor presente de los flujos de efectivo futuros, descontados a la tasa apropiada de interés que correspondería a un título de deuda, sin el componente de capital. En el caso de la determinación del componente de pasivo para las obligaciones emitidas por Corporación Actinver la tasa apropiada de interés se consideró la asociada a las dos emisiones de certificados bursátiles sin la opción de conversión y por lo tanto sin componente de capital.

A la contraprestación recibida se le resta el valor presente determinado conforme al párrafo anterior, para obtener el monto del premio que se registra en el capital contable como una prima por obligaciones opcionalmente convertibles en acciones.

(14) Préstamos interbancarios y de otros organismos-

Al 31 de diciembre de 2017 y 2016, los préstamos interbancarios y de otros organismos se integran como se muestra a continuación:

2017

<u>Institución</u>	<u>Línea de Crédito</u>	<u>Capital</u>	<u>Intereses</u>	<u>Total</u>	<u>Tasa TIIE Variable</u>
Nacional Financiera, SNC	1,500 mdp	\$ 198	\$ 5	\$ 202	5.70% fija
Banco Central	-	250	0	250	7.25%
Banco Inbursa	500 mdp	380	2	382	+ 2.90 ptos
Banco Bajío	525 mdp	294	1	295	+2.5 ptos y 3.0 ptos
Banco Azteca	11.2 mdd	66	-	66	5% fija
BBVA Bancomer	50 mdp	75	1	76	+2.5 ptos
Banco Interacciones	380 mdp	80	1	80	+2.5 ptos
Banco Invex	150 mdp	150	1	151	+2.25 ptos
Banco Bancoppel	100 mdp	75	0	75	+2.5 ptos
Totales		<u>\$ 1,568</u>	<u>\$ 10</u>	<u>\$ 1,578</u>	

2016

<u>Institución</u>	<u>Línea de Crédito</u>	<u>Capital</u>	<u>Intereses</u>	<u>Total</u>	<u>Tasa TIIE Variable</u>
Nacional Financiera, SNC	1,500 mdp	\$ 725	\$ 3	\$ 728	4.30% fija
Banco Inbursa, SA	555.5 mdp	450	1	451	+2.9 y +1.7 ptos
Banco Azteca, SA	300 mdp	300	-	300	+2.3 ptos
Banco del Bajío, SA	525 mdp	292	1	293	+2.5 ptos y 3.0 ptos
Banco Interacciones, SA	300 mdp	220	-	220	+2.5 ptos
Banco Azteca, SA *	30 mdd	153	2	155	5% fija
BBVA Bancomer, SA	50 mdp	50	-	50	+2.5 ptos
Banco Ve Por Más, S.A.	50 mdp	45	-	45	+3.0 ptos
Totales		<u>\$ 2,235</u>	<u>\$ 7</u>	<u>\$ 2,242</u>	

Corporación Actinver, S. A. B. de C. V.
y Subsidiarias
 Notas a los Estados Financieros Consolidados
 (Cifras en millones de pesos)

* Línea de crédito pactada en dólares y presentada en pesos valorizados.

Los préstamos bancarios están sujetos a ciertas obligaciones de hacer y de no hacer, las cuales en caso de incumplimiento en lo individual o en su conjunto podrían implicar la exigibilidad inmediata de los mismos por parte de los Acreedores Financieros.

(15) Acreedores diversos y otras cuentas por pagar-

Al 31 de diciembre de 2017 y 2016, el saldo de acreedores diversos y otras cuentas por pagar se integra a continuación:

	2017	2016
Otras cuentas por pagar	\$ 1,057	\$ 494
Provisiones para obligaciones diversas	244	137
Otros impuestos y derechos por pagar	283	212
Sobregiro por operaciones de Compra-Venta de Divisas	-	221
Partes relacionadas	-	8
Beneficios a los empleados	83	48
Arrendamiento capitalizable	-	1
	\$ 1,667	\$ 1,113

(16) Impuestos a la utilidad (impuesto sobre la renta (ISR), y participación de los trabajadores en la utilidad (PTU)-

La ley de ISR vigente a partir del 1° de enero de 2014, establece una tasa de ISR del 30% para 2014 y años posteriores.

A partir de 2014 la base de cálculo de la PTU causada será la utilidad fiscal que se determina para efectos de ISR con algunos ajustes.

Al 31 de diciembre de 2017 y 2016 los impuestos a la utilidad registrados en resultados se integran como sigue:

	2017	2016
Impuesto a la utilidad causado	\$ (301)	\$ (182)
Impuesto a la utilidad diferido	112	6

(17) Capital contable-

A continuación se describen las principales características de las cuentas que integran el capital contable:

**Corporación Actinver, S. A. B. de C. V.
y Subsidiarias**
Notas a los Estados Financieros Consolidados
(Cifras en millones de pesos)

(a) Estructura del capital social-

Acuerdos de 2017

- Con fecha 25 de abril de 2017 mediante Asamblea General Anual Ordinaria de Accionistas se aprobó decretar dividendos en favor de los accionistas de Corporación Actinver a razón de \$0.10 M.N. (cero pesos 10/100 Moneda Nacional), por acción; pagadero en dos exhibiciones, la primera a más tardar el 31 de mayo de 2017 y la segunda exhibición a más tardar el 31 de octubre de 2017.

Acuerdos de 2016

- Con fecha 10 de marzo de 2016, se llevó a cabo la octava conversión de obligaciones opcionalmente convertibles en acciones, en la cual se canjearon 54,361 títulos de obligaciones por 411,512 acciones suscritas y pagadas de la Serie B, clase II. El efecto de conversión incrementó el número de acciones en circulación de Corporación Actinver a 581,803,400, lo cual también generó un incremento en el capital social suscrito a valor teórico (1.6259578387) por \$0.3. Considerando que el precio de conversión fue de \$13.21 pesos por acción, el remanente por \$2, se registró en el rubro "Prima en venta de acciones".
- Con fecha 07 de junio de 2016, se llevó a cabo la novena conversión de obligaciones opcionalmente convertibles en acciones, en la cual se canjearon 39,195 títulos de obligaciones por 296,706 acciones suscritas y pagadas de la Serie B, clase II. El efecto de conversión incrementó el número de acciones en circulación de Corporación Actinver a 582,100,106, lo cual generó un incremento en el capital social suscrito por \$2,352,761.42. Considerando que el precio de conversión fue de \$13.21 pesos por acción, el remanente por \$1,566,738.58 se registró en el rubro "Prima en venta de acciones".
- Con fecha 6 de abril de 2016 mediante Asamblea General Anual Ordinaria de Accionistas se aprobó decretar dividendos en favor de los accionistas de Corporación Actinver a razón de \$0.14 M.N. (cero pesos 14/100 Moneda Nacional), por acción; pagadero en dos exhibiciones, la primera a más tardar el 30 de abril de 2016 y la segunda exhibición a más tardar el 31 de diciembre de 2016.
- El 5 de septiembre se llevó a cabo la décima conversión de obligaciones opcionalmente convertibles en acciones, mediante el canje de 73,148 obligaciones convertibles por 553,730 acciones ordinarias nominativas, de la serie B, clase II, sin expresión de valor nominal, representativas de la parte variable del capital social de Corporación Actinver, previa aprobación en asambleas generales de tenedores, lo cual originó un incremento en el capital social de Corporación Actinver de \$4 y en la prima en venta de acciones por \$3.

(b) Utilidad integral-

La utilidad integral que se presenta en el estado consolidado de variaciones en el capital contable, representa el resultado de la actividad total de Corporación Actinver durante los periodos terminados el 31 de diciembre de 2017 y 2016 y se integra por el resultado neto, el efecto acumulado por conversión de subsidiarias y el resultado por valuación de las inversiones en títulos disponibles para la venta, neto de ISR diferido.

Corporación Actinver, S. A. B. de C. V.
y Subsidiarias
Notas a los Estados Financieros Consolidados
(Cifras en millones de pesos)

(c) Restricciones al capital contable-

La Ley General de Sociedades Mercantiles obliga a Corporación Actinver a separar anualmente el 5% de sus utilidades para constituir reservas de capital hasta por el 20% del capital social pagado.

El importe actualizado, sobre bases fiscales de las aportaciones efectuadas por los accionistas, puede reembolsarse a los mismos sin impuesto alguno, en la medida en que dicho monto sea igual o superior al capital contable.

En caso de reembolso de capital o distribución de utilidades a los accionistas, se causa el ISR sobre el importe reembolsado o distribuido, que exceda los montos determinados para efectos fiscales.

Las utilidades de las subsidiarias no podrán distribuirse a los accionistas de Corporación Actinver hasta que sean cobrados los dividendos. Asimismo, las utilidades provenientes de valuación a precios de mercado de inversiones en valores y operaciones derivadas no podrán distribuirse hasta que se realicen.

**Corporación Actinver, S. A. B. de C. V.
y Subsidiarias**
Notas a los Estados Financieros Consolidados
(Cifras en millones de pesos)

(18) Información por segmentos.

A continuación se presenta la información financiera por segmentos de negocio en los que opera Corporación Actinver:

2017

<u>Concepto</u>	Admón. y Distrib. de sociedades de inversión	Tesorería y banca de inversión	Interme- Diación	Actividades crediticias y corporativas	Arrenda- miento	Otras actividades de servicios	Total
Ingresos por intereses, neto	\$ -	\$ -	\$ 6	\$ 1,272	\$ 48	\$ -	\$ 1,326
Comisiones y tarifas cobradas, neto resultado por intermediación y otros ingresos (egresos) de la operación	1,922	64	729	13	29	164	2,922
Ingresos netos	1,922	64	736	1,284	77	164	4,247
Estimación preventiva para riesgos crediticios	-	-	-	(46)	(116)	-	(161)
Gastos de administración y promoción	(1,520)	(51)	(582)	(1,016)	(31)	(160)	(3,359)
Resultado de operación	<u>402</u>	<u>13</u>	<u>154</u>	<u>223</u>	<u>(70)</u>	<u>4</u>	<u>727</u>
Participación en el resultado de subsidiarias y participación no controladora							(1)
Impuestos a la utilidad causados y diferidos, neto							(189)
Resultado neto por segmento							<u>\$ 536</u>

2016

<u>Concepto</u>	Admón y Distrib. de sociedades de inversión	Tesorería y banca de inversión	Interme- Diación	Actividades crediticias y corporativas	Arrenda- miento	Otras actividades de servicios	Total
Ingresos por intereses, neto	\$ -	\$ 154	\$ 2	\$ 819	\$ 107	\$ -	\$ 1,082
Comisiones y tarifas cobradas, neto resultado por intermediación y otros ingresos (egresos) de la operación	1,692	44	347	35	68	304	2,490
Ingresos netos	1,692	198	349	854	175	304	3,572
Estimación preventiva para riesgos crediticios	-	-	-	(58)	(42)	-	(100)
Gastos de administración y promoción	(1,525)	(161)	(297)	(677)	(28)	(263)	(2,951)
Resultado de operación	<u>167</u>	<u>37</u>	<u>52</u>	<u>119</u>	<u>105</u>	<u>41</u>	<u>521</u>
Participación en el resultado de subsidiarias y participación no controladora							14
Impuestos a la utilidad causados y diferidos, neto							(176)
Resultado neto por segmento							<u>\$ 359</u>

**Corporación Actinver, S. A. B. de C. V.
y Subsidiarias**
Notas a los Estados Financieros Consolidados
(Cifras en millones de pesos)

CONCEPTO	Crédito	Terceros y otros	Interme- diación	Adminis- tración y distribu- ción de sociedades de inversión	Tesorería y banca de inver- sión	Arrenda- miento	Total
Al 31 de diciembre de 2017							
Activos	\$ 19,802	\$ 2,535	\$ 11,344	\$ 29,631	\$ 992	\$ 1,180	\$ 65,484
Pasivos	18,147	2,323	10,396	27,156	910	1,081	60,013
Al 31 de diciembre de 2016							
Activos	\$ 12,343	\$ 5,631	\$ 5,463	\$ 26,250	\$ 2,913	\$ 2,082	\$ 54,685
Pasivos	11,160	5,090	4,938	23,728	2,635	1,882	49,433

(19) Administración de riesgos.

Calificaciones Corporación Actinver

Las calificaciones nacionales de riesgo contraparte de largo y corto plazo otorgada por Fitch Ratings México a Corporación Actinver son 'AA-(mex)' y 'F1+(mex)' respectivamente con perspectiva estable.

Las calificaciones de riesgo contraparte de largo y corto plazo en escala local, otorgadas por HR Ratings a Corporación Actinver son 'HR A' y 'HR2' respectivamente con perspectiva positiva.

El 05 de septiembre de 2017 Fitch Ratings subió las calificaciones nacionales de riesgo contraparte de largo plazo de Corporación Actinver, S.A.B. de C.V. a 'AA-(mex)' desde 'A+(mex)' y también las calificaciones de corto plazo a 'F1+(mex)' desde 'F1(mex)'. Adicionalmente, incrementó la calificación en escala nacional de largo plazo de los certificados bursátiles ACTINVR 16, ACTINVR 17 y ACTINVR 17-2, a 'AA-(mex)' desde 'A+(mex)'.

El 22 de septiembre de 2017 HR Ratings ratificó la calificación de largo plazo de HR A, modificó la Perspectiva de Estable a Positiva y ratificó la de corto plazo en HR2 para Corporación Actinver. También ratificó la calificación de largo plazo de HR A y modificó la perspectiva de estable a positiva para las emisiones de CEBURS de largo plazo con clave de pizarra ACTINVR 16, ACTINVR 17 y ACTINVR 17-2 de Corporación Actinver por un monto total de P\$1,300m.

Calificadora	Corto Plazo	Largo Plazo	Observación
Fitch	F1+(mex)	AA-(mex)	La perspectiva es estable.
HR Ratings	HR2	HR A	La perspectiva es positiva.

Calificación para la Casa de Bolsa

Las calificaciones nacionales de riesgo contraparte de largo y corto plazo otorgada por Fitch Ratings México a Actinver Casa de Bolsa son 'AA(mex)' y 'F1+(mex)' respectivamente con perspectiva estable.

Las calificaciones de riesgo contraparte de largo y corto plazo en escala local, otorgadas por HR Ratings a Actinver Casa de Bolsa son 'HR A+' y 'HR1' con perspectiva positiva.

**Corporación Actinver, S. A. B. de C. V.
y Subsidiarias**
Notas a los Estados Financieros Consolidados
(Cifras en millones de pesos)

El 05 de septiembre de 2017, Fitch Ratings subió las calificaciones nacionales de riesgo contraparte de largo plazo de Actinver Casa de Bolsa, S.A. de C.V. a 'AA(mex)' desde 'AA-(mex)' y ratificó las calificaciones de corto plazo en 'F1+(mex)'.

El 22 de septiembre de 2017 HR Ratings ratificó la calificación crediticia de largo plazo de "HR A+" y de corto plazo de "HR1" modificando la perspectiva de estable a positiva.

Calificadora	Corto Plazo	Largo Plazo	Observación
Fitch	F1+(mex)	AA-(mex)	La perspectiva es positiva.
HR Ratings	HR1	HR A+	La perspectiva es positiva.

Calificación para el Banco

Las calificaciones nacionales de riesgo contraparte de largo y corto plazo otorgada por Fitch Ratings México a Banco Actinver son "AA(mex)" y "F1+(mex)" respectivamente, con perspectiva estable.

Las calificaciones de riesgo contraparte de largo y corto plazo en escala local, otorgadas por HR Ratings a Banco Actinver son 'HR A+' y 'HR1', respectivamente, con perspectiva positiva.

El 05 de septiembre de 2017 Fitch Ratings subió la calificación nacional de riesgo contraparte de largo plazo de Banco Actinver, S.A. Institución de Banca Múltiple a 'AA(mex)' desde 'AA-(mex)' y ratificó la calificación de corto plazo en 'F1+(mex)', también incrementó la calificación en escala nacional de largo plazo de los certificados bursátiles BACTIN 16 a 'AA(mex)' desde 'AA-(mex)'.

El 22 de septiembre de 2017 HR Ratings ratificó las calificaciones de Banco Actinver y modificó la perspectiva de estable a positiva.

Calificadora	Corto Plazo	Largo Plazo	Observación
Fitch	F1+(mex)	AA(mex)	La perspectiva es estable.
HR Ratings	HR1	HR A+	La perspectiva es positiva.

Calificación para Arrendadora Actinver, S.A. de C.V.

Las calificaciones nacionales de riesgo contraparte de largo y corto plazo otorgada por Fitch Ratings México a Arrendadora Actinver son "AA-(mex)" y "F1+(mex)" respectivamente, con perspectiva estable.

Las calificaciones de riesgo contraparte de largo y corto plazo en escala local, otorgadas por HR Ratings a Arrendadora Actinver son 'HR A' y 'HR2', respectivamente, la perspectiva de la calificación es positiva.

El 05 de septiembre de 2017 Fitch Ratings subió las calificaciones nacionales de riesgo contraparte de largo plazo de Arrendadora Actinver, S.A. de C.V. (Arrendadora Actinver) a 'AA-(mex)' desde 'A+(mex)' y también las calificaciones de corto plazo a 'F1+(mex)' desde 'F1(mex)'. La calificación del programa de certificados bursátiles de corto plazo por MXN1,500 millones fue incrementada a 'F1+(mex)' desde 'F1(mex)'; la calificación de la porción de corto plazo del Programa Dual de certificados bursátiles por MXN2,000 millones fue incrementada a 'F1+(mex)' desde 'F1(mex)'; la calificación en escala nacional de largo plazo de los certificados bursátiles ARREACT 16 fue incrementada a 'AA-(mex)' desde 'A+(mex)'.

Corporación Actinver, S. A. B. de C. V.
y Subsidiarias
Notas a los Estados Financieros Consolidados
(Cifras en millones de pesos)

El 22 de septiembre de 2017 HR Ratings ratificó las calificaciones para Arrendadora Actinver, S.A. de C.V. y modificó la perspectiva de estable a positiva.

Calificadora	Corto Plazo	Largo Plazo	Observación
Fitch	F1(mex)	A+(mex)	La perspectiva es estable.
HR Ratings	HR2	HR A	La perspectiva es positiva.

I. Información cualitativa-

a) Descripción de los aspectos cualitativos con el proceso de administración integral de riesgos-

Las subsidiarias del Grupo Financiero cuentan con una estructura organizacional que está diseñada para llevar a cabo la Administración Integral de Riesgos, en dicha estructura existe independencia entre la Unidad para la Administración Integral de Riesgos (UAIR) y aquellas otras áreas de control de operaciones.

El Consejo de Administración es responsable de aprobar los objetivos, lineamientos y políticas para la Administración Integral de Riesgos que debe seguir el Comité de Riesgos así como los límites globales y específicos de exposición a los distintos tipos de riesgo a los que se encuentran expuestas las subsidiarias del Grupo Financiero.

La UAIR tiene la responsabilidad de monitorear y controlar las exposiciones de riesgo de los diferentes riesgos a que se encuentra expuesta:

- **Riesgos discretionales.-** Resultantes de la toma de una posición de riesgo: Riesgo de Mercado, Crédito y Liquidez.
- **Riesgos no discretionales.-** Resultantes de la operación del negocio, pero que no son producto de la toma de una posición de riesgo: Riesgo Operativo, Riesgo Legal y Tecnológico.

b) Principales elementos de las metodologías empleadas en la administración de Riesgos-

Riesgo de Mercado-

Se define como la pérdida potencial ante cambios en los factores de riesgo que inciden sobre la valuación o sobre los resultados esperados de las operaciones, tales como tasas de interés, tipos de cambio, índices de precios, entre otros.

Para la estimación por riesgo de mercado se utiliza la medida de valor en riesgo (VaR) la cual mide la pérdida potencial o probable que se podría observar en una determinada posición o cartera de inversión al presentarse cambios en las variables o factores de riesgo durante un horizonte de inversión definido y con un cierto nivel de confianza.

Los parámetros y supuestos utilizados por el Banco para el cálculo de VaR de Mercado son:

- Modelo: Simulación Histórica.
- Nivel de confianza: 95%.
- Horizonte: 1 día.
- Datos de historia: 260 datos por factor de riesgo, con la misma ponderación.

Corporación Actinver, S. A. B. de C. V.
y Subsidiarias
Notas a los Estados Financieros Consolidados
(Cifras en millones de pesos)

Adicionalmente se realizan pruebas en condiciones extremas y sensibilidad para evaluar los posibles efectos ante cambios en los factores de riesgos, se realizan pruebas de Backtesting que permiten evaluar la efectividad de los modelos aplicados.

Las estimaciones de riesgo de mercado se aplican a los portafolios que están expuestos a una pérdida potencial ante cambios en los factores de riesgo que inciden sobre su valuación o sobre los resultados esperados de sus operaciones. En estas estimaciones se incluyen los títulos disponibles para la venta.

Portafolios a los que está aplicando:

- i. Portafolios Mercado de Dinero, Divisas, Derivados, Capitales y Crédito
- ii Portafolio Global.
- iii. Portafolio a vencimiento

Toda la posición sujeta a riesgo de mercado, incluyendo el portafolio de crédito, se encuentra incluida en el modelo VaR.

Riesgo de Crédito-

Es la pérdida potencial por la falta de pago de un acreditado o contraparte en las operaciones que efectúen las subsidiarias del Grupo Financiero, incluyendo las garantías reales o personales que se otorguen, así como cualquier otro mecanismo de mitigación utilizado.

Adicionalmente la Casa de Bolsa y el Banco miden el riesgo de mercado y crédito a través de los requerimientos de capitalización conforme a las disposiciones de las Circulares Únicas aplicables en cada caso y mantiene un capital global en relación con los riesgos de mercado y de crédito en que incurran en su operación, este no podrá ser inferior a la cantidad que resulte de sumar los requerimientos de capital por ambos tipos de riesgo.

Riesgo Liquidez-

El Riesgo de liquidez, se refiere a la incapacidad para cumplir con las necesidades presentes y futuras de flujos de efectivo afectando la operación diaria o las condiciones financieras de las subsidiarias del Grupo Financiero;

A la pérdida potencial por la imposibilidad o dificultad de renovar pasivos o de contratar otros en condiciones normales para la Institución, por la venta anticipada o forzosa de activos a descuentos inusuales para hacer frente a sus obligaciones o bien, por el hecho de que una posición no pueda ser oportunamente enajenada, adquirida o cubierta mediante el establecimiento de una posición contraria equivalente, o

A la pérdida potencial por el cambio en la estructura del balance general de las subsidiarias del Grupo Financiero debido a la diferencia de plazos entre activos y pasivos.

Para cuantificar la pérdida potencial derivada de la venta anticipada o forzosa de activos a descuento inusual, para hacer frente a sus obligaciones inmediatas, así como por el hecho de que una posición no pueda ser oportunamente enajenada, adquirida o cubierta mediante el establecimiento de una posición contraria equivalente, las subsidiarias del Grupo Financiero evalúan el impacto de un escenario de liquidez sobre la posición vigente a la fecha del cálculo y realiza una evaluación del valor de liquidez de los activos disponibles para la venta en directo o en reporto.

Corporación Actinver, S. A. B. de C. V.
y Subsidiarias
Notas a los Estados Financieros Consolidados
(Cifras en millones de pesos)

Las subsidiarias del Grupo Financiero buscan en todo momento tener calzados sus activos con sus pasivos no obstante realizan un análisis de la situación que guarda el balance. Para medir el descalce entre activos y pasivos se realiza un análisis de brechas de liquidez.

Adicionalmente el Banco cuenta con un plan de financiamiento de contingencia para hacer frente a un escenario adverso de liquidez, realiza pruebas de estrés considerando factores sistémicos e idiosincráticos y mantiene un adecuado nivel de activos líquidos para hacer frente a sus obligaciones durante un periodo de 30 días.

Riesgo Operativo-

Es la pérdida potencial por fallas o deficiencias en los sistemas de información, en los controles internos o por errores en el procesamiento de las operaciones y comprende, entre otros, al riesgo tecnológico y al riesgo legal.

El método utilizado por las subsidiarias del Grupo Financiero para determinar el cálculo del requerimiento de capital por Riesgo Operacional es el método del Indicador Básico.

Actinver cuenta con una metodología para la administración del riesgo operacional, basada en un modelo de gestión aceptado. Dicha metodología comprende las siguientes fases:

- a) Establecimiento del contexto: el objetivo de esta etapa es establecer el contexto de administración de riesgos operacionales, el marco en el cual el proceso tomará lugar.
- b) Identificación y análisis de riesgos: tiene como objetivo identificar los procesos a un nivel de detalle y los riesgos a los que están expuestos cada uno de ellos. En esta etapa, el análisis ayuda a establecer los niveles de tolerancia a cada riesgo identificado, las prioridades y opciones de tratamiento de cada uno.
- c) Evaluación de Riesgos: en esta etapa se determinan los parámetros de materialización del riesgo de forma Inherente y de forma Residual a fin de integrar una matriz que permita jerarquizar los riesgos de acuerdo a los niveles de tolerancia establecidos.
- d) Definición de tratamientos: etapa enfocada a desarrollar e implementar las estrategias y los planes de acción para reducir la materialización de los riesgos.
- e) Comunicación y consulta: en esta etapa se lleva a cabo la comunicación y consulta de los hallazgos de cada una de las etapas anteriores con todos los interesados dentro de la organización.
- f) Revisión y monitoreo: Garantiza la efectividad del proceso de administración de riesgos, así como su mejora continua.

Riesgo Legal-

Es la pérdida potencial por el incumplimiento de las disposiciones legales y administrativas aplicables, la emisión de resoluciones administrativas y judiciales desfavorables y la aplicación de sanciones, en relación con las operaciones que las subsidiarias del Grupo Financiero llevan a cabo.

Actinver gestiona el riesgo legal a través del establecimiento de políticas y procedimientos para que en forma previa a la celebración de actos jurídicos, se analice la validez jurídica y procure la adecuada instrumentación legal de éstos. De igual forma se estima el monto de pérdidas potenciales derivado de resoluciones judiciales o administrativas desfavorables, así como la posible aplicación de sanciones, en relación a las operaciones que se llevan a cabo.

Corporación Actinver, S. A. B. de C. V.
y Subsidiarias
 Notas a los Estados Financieros Consolidados
 (Cifras en millones de pesos)

Adicionalmente se da a conocer de forma integral y oportuna a directivos y empleados, las disposiciones legales y administrativas aplicables a las operaciones del Grupo.

Riesgo Tecnológico.-

Se define como la pérdida potencial por daños, interrupción, alteración o fallas derivadas del uso o dependencia en el hardware, software, sistemas, aplicaciones, redes y cualquier otro canal de distribución de información en la prestación de los servicios con los clientes de las subsidiarias del Grupo Financiero.

Las subsidiarias del Grupo Financiero cuentan con planes de contingencia, a fin de asegurar la capacidad y continuidad de los sistemas implementados para la celebración de operaciones a través de cualquier medio tecnológico.

Actinver ha dirigido esfuerzos encaminados a la mitigación del Riesgo Tecnológico a través de la gestión de cinco vulnerabilidades potenciales en la infraestructura de la institución; conectividad, estaciones de trabajo antimalware, servidores hacking éticos Internos, aplicativos E-Actinver y controles de acceso.

II . Información cuantitativa-

Requerimientos de capitalización para la Casa de Bolsa al cierre del cuarto trimestre de 2017-

<u>Concepto</u>	<u>Activos ponderados por riesgos</u>	<u>Requerimiento de Capital</u>
Requerimientos de Capitalización por Riesgo de Mercado:		
Operaciones con tasa nominal m.n.	\$ 2,182	\$ 175
Operaciones con sobre tasa en m.n.	527	42
Operaciones con tasa real	257	21
Operaciones con tasa nominal m.e.	23	2
Operaciones en UDI's o referidas al INPC	3	0
Operaciones en divisas	62	5
Operaciones con acciones y sobre acciones	<u>429</u>	<u>34</u>
Total de Requerimientos por Riesgo de Mercado (A)	<u>3,482</u>	<u>279</u>
Requerimientos de Capitalización por Riesgo de Crédito:		
Derivados	164	13
Por depósitos y préstamos	118	9
Posición en títulos de deuda	6,143	491
Acciones permanentes, Muebles, Inmuebles, Pagos Anticipados y Pagos Diferidos	<u>683</u>	<u>55</u>
Total de Requerimientos por Riesgos de Crédito (B)	<u>7,108</u>	<u>569</u>

**Corporación Actinver, S. A. B. de C. V.
y Subsidiarias**
Notas a los Estados Financieros Consolidados
(Cifras en millones de pesos)

En títulos de deuda:

Ponderado al 20%	2,732	219
Ponderado al 50%	<u>0</u>	<u>0</u>
Ponderado al 100%	<u>3,411</u>	<u>273</u>

Requerimientos de Capitalización por Riesgo

Operativo:

**Total de Requerimientos por Riesgo Operativo
(C)**

1,513 **121**

(Capital Global Requerido) (A+B+C)

\$ 12,103 **\$ 968**
=====

**Índice de Consumo de capital
Índice de capitalización (ICAP)**

62.88%
12.72%

Capital Global / Activos en Riesgo

12.72%

Capital Básico / Activos en Riesgo

12.72%

Capital Global / Capital Requerido (veces)

1.59

El Capital Global utilizado para el cálculo, corresponde al del mes de diciembre de 2017 y es determinado como base para la realización de las operaciones, así como para la toma de riesgos de mercado, crédito y operativo. El capital Global al 31 de diciembre de 2017 es de 1,540.

El índice de capitalización (ICAP) al cierre de diciembre de 2017 es de 12.72% lo que clasifica a la Casa de Bolsa en Categoría I.

La suficiencia de capital es monitoreada por el Área de Riesgos a través de los niveles de capitalización, mediante la cual da seguimiento diario y mensual a los principales límites de operación de la Casa de Bolsa determinados en función del capital básico, logrando con esto prevenir posibles insuficiencias de capital, y en consecuencia tomar las medidas pertinentes en caso de ser necesario.

Riesgo de mercado:

Valor en Riesgo al 31 de diciembre de 2017

		% sobre capital global
Capital Básico	\$ 1,540	100%
Capital Complementario	<u>-</u>	<u>0%</u>
Capital Global	1,540	100%
	====	=====
VaR global diversificado	\$ 8	0.52%
	====	=====
VaR Promedio del cuarto trimestre de 2017	\$ 12	0.78%
	====	=====

Adicionalmente la Comisión Nacional Bancaria y de Valores, señala los términos en que podrá estar invertido el capital global de las casas de bolsa, para una adecuada administración en riesgos de liquidez.

**Corporación Actinver, S. A. B. de C. V.
y Subsidiarias**
Notas a los Estados Financieros Consolidados
(Cifras en millones de pesos)

Al 31 de diciembre de 2017 se contaba con la siguiente liquidez:

Valores de deuda, reserva, chequeras, Sociedades de Inversión, etc.	\$ 689
Menos:	
20% capital global	<u>308</u>
Excedente	<u>\$ 381</u>
	===

Evaluación de variaciones en los ingresos financieros y en el valor económico-

Se realizan simulaciones de posibles escenarios a fin de pronosticar su posible impacto y comportamiento sobre los portafolios de la Casa de Bolsa.

El modelo consiste en comparar los valores de mercado del portafolio de la fecha de valuación contra el valor de portafolio estimado con base en los factores de riesgo que estuvieron vigentes en los escenarios.

La sensibilidad ante el movimiento de un punto base en tasas y sobretasas para el portafolio de mercado de dinero sin considerar derivados es de 2.

Al portafolio de Capitales y Divisas se les aplica una sensibilidad de una volatilidad sobre el índice y la divisa según aplique, la sensibilidad estimada es de -9 y -1 respectivamente.

Para el portafolio de derivados de tasas se aplica el movimiento de un punto base en tasas, para el cierre del cuarto trimestre de 2017 la sensibilidad es de -\$1.

Riesgo de Crédito:

El riesgo de crédito de instrumentos financieros, medido por la pérdida esperada y no esperada en la mesa de dinero, asciende a \$23 y \$5, respectivamente.

Riesgo de Liquidez:

El VaR de liquidez al 31 de diciembre de 2017, se muestra a continuación:

<u>Unidad de negocio</u>	<u>VaR Mercado</u>	<u>VaR Liquidez</u>
Mercado de Dinero	\$ 10	\$ 32
Mercado de Capitales	1	3
Mercado de Derivados	4	12
Mercado de Cambios	0	1
Total diversificado	8	25
	==	==

Al cierre de diciembre de 2017 la Casa de Bolsa no tiene excesos a los límites autorizados.

**Corporación Actinver, S. A. B. de C. V.
y Subsidiarias**
Notas a los Estados Financieros Consolidados
(Cifras en millones de pesos)

Requerimientos de capitalización del Banco al cierre de diciembre de 2017:

	<u>Activos ponderados por riesgos</u>	<u>Requerimiento de capital</u>
Requerimientos de Capitalización por Riesgo de Mercado:		
Operaciones con tasa nominal m.n.	252	20
Operaciones con sobre tasa en m.n.	377	30
Operaciones con tasa real	0	0
Operaciones en udis o referidas al INPC	0	0
Operaciones con tasa nominal m.e.	0	0
Operaciones en divisas	63	5
Posiciones en oro	<u>3</u>	<u>0</u>
Operaciones con acciones y sobre acciones	611	49
Total de Requerimientos por Riesgo de Mercado (A)	<u>1,306</u>	<u>104</u>
De las contrapartes de operaciones derivadas y reportos		
Posición en títulos de deuda	34	3
De los acreditados en operaciones de crédito	960	77
Por avales y líneas de crédito otorgadas y bursatilizaciones	11,410	913
Inversiones Permanentes y otros Activos	149	12
De las operaciones realizadas con personas relacionadas	555	44
Requerimientos Adicionales	702	56
	<u>30</u>	<u>2</u>
Total de Requerimientos por Riesgos de Crédito (B)	<u>13,840</u>	<u>1,107</u>
Riesgo de Crédito por posición en títulos de deuda:		
Grupo III (Ponderado al 20%)	42	3
Grupo IV (Ponderado al 20%)	0	0
Grupo VII (Ponderado al 20%)	75	6
Grupo VII (Ponderado al 50%)	378	30
Grupo VII (Ponderado al 100%)	281	23
Grupo VII (Ponderado al 150%)	<u>185</u>	<u>15</u>
Total Posición en títulos de deuda	<u>960</u>	<u>77</u>
- Riesgo de Crédito por acreditados en operaciones de crédito:		
Grupo III (Ponderado al 20%)	3	0
Grupo VI (Ponderado al 100%)	1,406	112
Grupo VII (Ponderado al 20%)	152	12
Grupo VII (Ponderado al 50%)	28	2
Grupo VIII (Ponderado al 115%)	4,827	386
Grupo VIII (Ponderado al 115%)	32	3
Grupo VIII (Ponderado al 150%)	3	0
Grupo IX (Ponderado al 100%)	<u>4,960</u>	<u>397</u>
Total de requerimiento en operaciones de crédito	<u>11,411</u>	<u>913</u>
Requerimientos de Capitalización por Riesgo Operativo:		
Total de Requerimientos por Riesgo Operativo (C)	<u>1,692</u>	<u>135</u>
(Capital Global Requerido) (A+B+C)	16,838	1,347
	====	====
Índice de Capitalización (ICAP)		13.45%
Capital Neto / Activos en Riesgo Totales		13.45%
Capital Básico / Activos en Riesgo Totales		13.45%
Capital Neto / Capital Requerido (veces)		1.68

El Índice de capitalización del Banco para el mes de diciembre de 2017 es de 13.45% lo que clasifica al Banco en Categoría I.

El Banco mantiene un capital neto en relación con los riesgos de mercado, operativo y de crédito en que incurran en su operación, que no podrá ser inferior a la cantidad que resulte de sumar los requerimientos de capital por los diferentes tipos de riesgo.

Corporación Actinver, S. A. B. de C. V.
y Subsidiarias
 Notas a los Estados Financieros Consolidados
 (Cifras en millones de pesos)

La suficiencia de capital es monitoreada por el Área de Riesgo a través de los niveles de capitalización, mediante la cual da seguimiento mensual a los principales límites de operación del Banco determinados en función del capital básico, logrando con esto prevenir posibles insuficiencias de capital, y en consecuencia tomar las medidas pertinentes en caso de ser necesario.

Riesgo de mercado:

VaR al cierre de diciembre de 2017

		% sobre capital neto
Capital Fundamental	\$ 2,265	100%
Capital Básico No Fundamental	-	0%
Capital Básico	\$ 2,265	100%
Capital Complementario	-	0%
Capital Neto	\$ 2,265	100%
	====	=====
VaR al cierre del cuarto trimestre de 2017	\$ 3	0.13%
	=	=====
VaR promedio del cuarto trimestre de 2017	\$ 3	0.13%
	=	=====

Para la evaluación de las variaciones en los ingresos financieros y en el valor económico, se realizan simulaciones de posibles escenarios a fin de pronosticar su posible impacto y comportamiento sobre los portafolios de la institución, estos escenarios incorporan el riesgo de tasa de interés considerando la sensibilidad a alzas o bajas en tasas. El modelo consiste en comparar los valores de mercado del portafolio: de la fecha de valuación contra el valor de portafolio estimado con base en los factores de riesgo que estuvieron vigentes en los escenarios, incorporando al impacto en el valor económico el riesgo por el cambio en las tasas de interés. La situación que guarda el balance de la institución en relación al riesgo de tasa de interés es analizada al menos una vez por semana.

Escenarios Extremos: Crisis de México 1995, Crisis de Asia, Ataque a las torres gemelas: septiembre de 2001 y Crisis de Rusia, estos escenarios se establecieron con base en un estudio de las series históricas de diferentes Factores Riesgo.

La prueba de Estrés es un escenario de severidad inusualmente intensa, de eventos extraordinarios, pero posibles. Para definir este escenario, se analizaron los cambios en los factores de Riesgos. Los escenarios se estiman por lo menos una vez al mes.

Adicionalmente se tiene definido un escenario de sensibilidad para los portafolios de mercado de dinero: 1 punto Base paralelo en tasas.

Corporación Actinver, S. A. B. de C. V.
y Subsidiarias
 Notas a los Estados Financieros Consolidados
 (Cifras en millones de pesos)

Sensibilidad al cierre de diciembre de 2017

Unidad de negocio	Sensibilidad / Volatilidad + 1 pb / 1σ
Mercado de Dinero	(1)
Mercado de Cambios	0.2
Mercado de Capitales	(2)
Mercado de Derivados	0
Total	(2)

Riesgo de Crédito:

Riesgo de Crédito en la cartera crediticia:

Para la cuantificación del riesgo de crédito en la cartera crediticia se utiliza la metodología Credit Risk Plus, este modelo estima el valor en riesgo basado en los cambios probables de las calificaciones del acreditado y en consecuencia en la determinación de un cambio en el valor del crédito, su propósito es determinar las pérdidas esperadas y no esperadas del portafolio utilizando un nivel de confianza del 99%.

La pérdida esperada (PE) se estima como el producto de la probabilidad de incumplimiento, la severidad de la pérdida y el saldo insoluto del crédito.

La pérdida no esperada es la pérdida estimada por encima de la pérdida esperada, y se calcula como el VaR – PE.

Al 31 de diciembre de 2017 el valor en riesgo de la cartera crediticia es de 469 que representa el 21% del capital básico de la institución. El valor en riesgo está compuesto por una pérdida esperada de 202 y una pérdida no esperada de 268.

El saldo de la cartera de crédito al 31 de diciembre de 2017 es de 14,229 la cartera vigente es de 14,132 y la cartera vencida de 96. El saldo de la cartera neta de crédito es de 14,036.

Al 31 de diciembre de 2017 los 17 principales acreditados rebasan individualmente el 10% del capital básico de la institución, su saldo total es de 5,926 que representa el 382% del capital básico.

El saldo individual de los 17 principales acreditados al 31 de diciembre de 2017 incluyendo el monto de las reservas crediticias clasificadas conforme al artículo 129 de las disposiciones se presenta en el siguiente cuadro:

Acreditado	Monto	% vs Capital	Reservas	Calificación
1	493	22%	2	A-1
2	493	22%	2	A-1
3	488	22%	0	A-1
4	453	20%	2	A-1
5	412	18%	2	A-1
6	378	17%	2	A-1
7	351	16%	6	B-1
8	329	15%	4	A-2
9	302	13%	3	A-2
10	302	13%	2	A-1
11	302	13%	2	A-1
12	301	13%	2	A-1
13	296	13%	1	A-1
14	291	13%	2	A-1
15	267	12%	2	A-1
16	243	11%	1	A-1
17	226	10%	4	A-1
Total	5,926	262%	37	

Corporación Actinver, S. A. B. de C. V.
y Subsidiarias
 Notas a los Estados Financieros Consolidados
 (Cifras en millones de pesos)

El importe de las reservas para riesgos crediticios de los principales acreditados que rebasan individualmente el 10% del capital básico de la institución se aumentó en 5 millones durante el periodo de septiembre 2017 a diciembre 2017.

Al 31 de diciembre de 2017, el saldo de los financiamientos otorgados a los 3 principales deudores no excede el 100% del capital básico. El monto es de 1,588 que representa el 70% del capital básico.

Ningún acreditado rebasa el 30% del capital básico.

La sumatoria de los financiamientos otorgados a personas relacionadas no excede el 35% del capital básico.

Durante el cuarto trimestre de 2017 el Banco no presenta quitas ni castigos.

Los créditos otorgados al cierre del cuarto trimestre están otorgados en pesos mexicanos.

El importe total de las exposiciones brutas con riesgo de crédito por tipo de cartera sin considerar los efectos de las técnicas de coberturas del riesgo de crédito al cierre del cuarto trimestre de 2017 se presenta en la siguiente tabla:

Tipo de cartera	Octubre	Noviembre	Diciembre	Promedio 4T
Consumo	2,895	3,097	2,887	2,960
Comercial	9,930	10,430	11,341	10,567
Total	12,824	13,527	14,229	13,527

La distribución geográfica de las exposiciones desglosada en las principales entidades federativas y principales exposiciones al cierre del cuarto trimestre es la siguiente:

Zona geográfica	Monto de exposiciones	Distribución %
CIUDAD DE MÉXICO	9,794	68.83%
NUEVO LEÓN	1,304	9.17%
OTROS	638	4.48%
JALISCO	608	4.27%
ESTADO DE MÉXICO	410	2.88%
YUCATÁN	279	1.96%
QUERÉTARO	271	1.91%
PUEBLA	239	1.68%
COAHUILA	194	1.37%
CHIHUAHUA	178	1.25%
GUANAJUATO	169	1.19%
TAMAULIPAS	145	1.02%
Total	14,229	100%

Corporación Actinver, S. A. B. de C. V.
y Subsidiarias
 Notas a los Estados Financieros Consolidados
 (Cifras en millones de pesos)

El desglose por plazo remanente de las 10 principales exposiciones es el siguiente:

Plazo remanente	Exposición
1 a 3 años	3,271
3 a 5 años	351
5 a 7 años	378
Total	4,000

La distribución de las exposiciones por sector económico desglosada por las principales exposiciones al cierre del cuarto trimestre es la siguiente:

Cartera total:

Sector económico	Monto de exposiciones	Distribución %
Personas Físicas	2,887	20%
Alquiler de Inmuebles	1,548	11%
Servicios profesionales, científicos y técnicos	1,070	8%
Comercio al por menor	926	7%
Servicios inmobiliarios y de alquiler de bienes muebles e intangibles	924	6%
Servicios de Arrendamiento	798	6%
Servicios financieros y de seguros	711	5%
Otros	613	4%
Corporativos	573	4%
Servicios de crédito	563	4%
Tenedora de Acciones	499	4%
Industrias manufactureras	491	3%
Construcción de obras de ingeniería civil	458	3%
Construcción	419	3%
Edificación	407	3%
Trabajos especializados en la construcción	398	3%
Comercio al por mayor	353	2%
Servicios de apoyo a los negocios y manejo de desechos y servicios de remediación	264	2%
Transportes, correos y almacenamiento	188	1%
Servicios de esparcimiento culturales y deportivos, y otros servicios recreativos	138	1%
Total	14,229	100%

Cartera vigente:

Sector económico	Monto de exposiciones	Distribución %
Personas Físicas	2,867	20.29%
Alquiler de Inmuebles	1,548	10.95%
Servicios profesionales, científicos y técnicos	1,066	7.55%
Servicios inmobiliarios y de alquiler de bienes muebles e intangibles	924	6.54%
Comercio al por menor	899	6.36%
Servicios de Arrendamiento	798	5.65%
Servicios financieros y de seguros	707	5.00%
Corporativos	573	4.05%
Servicios de crédito	563	3.99%
Otros	4,186	29.62%
Total	14,132	100%

Corporación Actinver, S. A. B. de C. V.
y Subsidiarias
 Notas a los Estados Financieros Consolidados
 (Cifras en millones de pesos)

Cartera vencida:

Sector económico	Monto de exposiciones	Distribución %
Comercio al por menor	28	28.66%
Personas Físicas	20	20.79%
Industrias manufactureras	19	19.73%
Comercio al por mayor	15	15.49%
Información en medios masivos	5	4.85%
Servicios profesionales, científicos y técnicos	4	3.92%
Servicios financieros y de seguros	3	3.59%
Otros servicios excepto actividades gubernamentales	2	1.67%
Construcción	1	0.83%
Generación, transmisión y distribución de energía eléctrica, suministro de agua y de gas por ductos al consumidor final	0	0.40%
Servicios de apoyo a los negocios y manejo de desechos y servicios de remediación	0	0.09%
Total	96	100%

Reservas preventivas asociadas a la cartera de crédito:

Las reservas preventivas se calculan en función a la metodología establecida en las Disposiciones de Carácter General Aplicables a las Instituciones de Crédito. El monto de la reserva se estima considerando la Probabilidad de Incumplimiento, la Severidad de la Pérdida y la Exposición al Incumplimiento para cada acreditado y en función al porcentaje de reservas preventivas respecto del saldo insoluto, es asignado un grado de riesgo al acreditado.

El monto de las reservas preventivas para riesgos crediticios al 31 de diciembre de 2017 es de 241. El desglose por grado de riesgo de la probabilidad de incumplimiento y la severidad de la pérdida se presentan a continuación:

Cartera de consumo:

Grado de Riesgo	Probabilidad de Incumplimiento	Severidad de la pérdida	Exposición al Incumplimiento	Monto de Reservas
A1	4.97%	68.38%	1,872	18
A2	9.66%	71.56%	136	4
B1	20.62%	71.00%	63	2
B2	6.29%	71.00%	484	20
B3	11.18%	71.00%	28	2
C1	12.29%	71.13%	103	7
C2	23.88%	71.32%	91	12
D	31.43%	71.13%	58	12
E	66.40%	72.31%	52	25
Total			2,887	104

Cartera comercial:

Grado de Riesgo	Probabilidad de Incumplimiento	Severidad de la pérdida	Exposición al Incumplimiento	Monto de Reservas
A1	1.60%	33%	8,495	38
A2	4.10%	36.47%	1,605	19
B1	4.01%	43.31%	749	13
B2	5.46%	40.53%	291	6
B3	9.22%	41.20%	119	4
C1	16.46%	45.00%	1	0
C2	32.20%	45.00%	1	0
D	99.66%	37.60%	38	14
E	100.00%	100.00%	43	43
Total			11,341	137

Corporación Actinver, S. A. B. de C. V.
y Subsidiarias
Notas a los Estados Financieros Consolidados
(Cifras en millones de pesos)

La probabilidad de incumplimiento y la severidad de la pérdida fueron estimadas como el promedio ponderado por la exposición al incumplimiento.

Durante el cuarto trimestre de 2017 las reservas pasaron de 207 a 198 millones de pesos lo que representa un decremento del 4.34%.

Para establecer los grados de riesgo asociados a las distintas calificaciones, el Banco utiliza el anexo 1-B de la CUB y con ello determina la correspondencia tanto para el mercado global como para el mercado mexicano.

Las instituciones calificadoras utilizadas para determinar el requerimiento de capital por riesgo de crédito para emisores, contrapartes y acreditados conforme al Método Estándar son HR Ratings, Fitch Ratings y Standard & Poor's

Políticas y procesos para la gestión y valuación de garantías así como las estrategias y procesos para vigilar la eficacia continua de dichas coberturas.

Banco Actinver cuenta con un área de Administración de Crédito que revisa diariamente el valor de las garantías de cada crédito. En caso de que el porcentaje de disminución de las garantías sea mayor o igual a 10% durante un plazo de 5 días hábiles consecutivos se iniciará el proceso de llamada de margen.

A partir del sexto día hábil Administración de Crédito inicia el proceso de notificación y solicitar la restitución de garantía o realización de un prepagó por el monto que permita salir de la llamada de margen.

Como parte del proceso de seguimiento de valor de las garantías, el área de Administración de Crédito a través de los sistemas valida que no exista cruce de saldos y garantías de un mismo Cliente con distintos créditos.

Las políticas generales para la administración de garantías son:

- 1.- Llevar a cabo una valuación frecuente de las garantías reales, incluyendo pruebas y análisis de escenarios bajo condiciones inusuales o extremas de mercado teniendo en cuenta que los avalúos deberán realizarse conforme a lo establecido en la regulación emitida por la comisión Nacional Bancaria y de Valores.
- 2.- Actualizar periódica y constantemente la situación, ubicación y estado de las garantías reales recibidas, así como problemas potenciales de liquidación.
3. Realizar una adecuada diversificación de riesgos con relación a las garantías reales.
4. Establecer una correcta administración de las garantías, a efecto de que se contemplen las diferencias en las fechas de vencimientos y los consiguientes periodos de exposición, una vez que las garantías reales expiren.
5. Vigilar y en su caso atender cualquier riesgo derivado de factores externos que pudieran incidir en la capacidad de las garantías reales para hacer frente al riesgo de crédito.

Adicional a lo anterior, el área de Administración de Crédito establece métodos y controles que aseguran la eficacia continua de las coberturas y mitigantes.

Corporación Actinver, S. A. B. de C. V.
y Subsidiarias
Notas a los Estados Financieros Consolidados
(Cifras en millones de pesos)

Principales tipos de garantías reales aceptadas

Las garantías y el tipo de garantías aceptadas por Banco Actinver dependen del producto crediticio conforme a lo estipulado a los lineamientos de cada producto.

Los principales tipos de garantías aceptables por el banco son:

Garantías financieras:

1.- Dinero en efectivo o valores y medios de pago con vencimiento menor a 7 días a favor de la Institución, cuando el deudor constituya un depósito de dinero en la propia Institución y le otorgue un mandato irrevocable para aplicar los recursos respectivos al pago de los créditos, o bien, cuando se trate de títulos de crédito negociables de inmediata realización y amplia circulación cuyo valor cubra con suficiencia el monto garantizado y, que en caso de incumplimiento, se encuentren disponibles sin restricción legal alguna para la Institución y de los cuales el deudor o cualquier otra persona distinta a la Institución no pueda disponer mientras subsista la obligación.

2.- Depósitos, valores y créditos a cargo del Banco de México.

3.- Valores emitidos o avalados por el Gobierno Federal.

4.- Valores, títulos y documentos, a cargo del IPAB, así como las obligaciones garantizadas por este Instituto.

5.- Instrumentos de deuda emitidos por Estados soberanos o por sus bancos centrales que cuenten con una calificación crediticia emitida por una Institución Calificadora reconocida, igual o mejor al grado de riesgo 3 del Anexo 1-B de las disposiciones.

6.- Instrumentos de deuda emitidos por Instituciones, casas de bolsa y otras entidades que cuenten con una calificación crediticia emitida por una Institución Calificadora reconocida, igual o mejor al grado de riesgo 3 del Anexo 1-B de estas disposiciones.

7.- Instrumentos de deuda de corto plazo que cuenten con una calificación crediticia emitida por una Institución Calificadora reconocida, igual o mejor al grado de riesgo 3 del Anexo 1-B de las disposiciones.

8. Instrumentos de deuda emitidos por Instituciones que carezcan de una calificación crediticia emitida por una Institución Calificadora reconocida, siempre y cuando cumplan con la totalidad de los siguientes puntos:

a) Los instrumentos coticen en un mercado reconocido conforme a las disposiciones aplicables y estén clasificados como deuda preferente.

b) Todas las emisiones calificadas de la misma prelación realizadas por la Institución emisora gocen de una calificación crediticia emitida por una Institución Calificadora reconocida de al menos grado de riesgo 3 del Anexo 1-B de las disposiciones.

c) La Institución que mantiene los valores como garantías reales no posea información que indique que a la emisión le corresponde una calificación inferior al grado de riesgo 3 del Anexo 1-B de las disposiciones.

9. Títulos accionarios que formen parte del Índice de Precios y Cotizaciones de la Bolsa Mexicana de Valores o de Índices principales de otras bolsas, así como las obligaciones subordinadas convertibles en tales títulos.

Corporación Actinver, S. A. B. de C. V.
y Subsidiarias
Notas a los Estados Financieros Consolidados
(Cifras en millones de pesos)

10. Valores y créditos garantizados con los instrumentos relativos a las operaciones señaladas en los numerales 1, 2 y 4, del presente apartado II, así como en las fracciones II y III del Artículo 46 de la Ley, siempre y cuando la garantía se constituya con pasivos a cargo de la propia Institución sin importar su plazo, estos últimos no puedan ser retirados en una fecha anterior al vencimiento de la Operación que estén garantizando y esté pactado que los recursos correspondientes a dichos pasivos se aplicarán al pago de la propia operación en caso de incumplimiento.

11. Inversiones en sociedades de inversión que coticen diariamente y cuyos activos objeto de inversión se limiten a los instrumentos señalados en los numerales 1 a 10 anteriores.

12. Títulos accionarios y obligaciones subordinadas convertibles en tales títulos que se coticen en la Bolsa Mexicana de Valores o en otras Bolsas reconocidas.

13. Inversiones en sociedades de inversión cuyos activos objeto de inversión se incluyan en los instrumentos señalados en el numeral 12 anterior.

Garantías No Financieras e instrumentos asimilables:

1. Inmuebles comerciales o residenciales que cumplan con los requisitos siguientes:

a) Que el valor de la garantía no dependa de la situación económica del acreditado, incluyendo aquellos bienes otorgados en arrendamiento respecto de los cuales no exista opción de compra al término de la vigencia del contrato.

b) Que la garantía sea considerada en un monto que no exceda al valor razonable corriente al que podría venderse la propiedad mediante contrato privado entre un vendedor y un comprador.

2. Bienes muebles u otras garantías previstas en el Artículo 32 A del Reglamento del Registro Público de Comercio, inscritas en el Registro Único de Garantías Mobiliarias al que se refiere el Código de Comercio o depositados en almacenes generales de depósito, incluyendo aquellos bienes otorgados en arrendamiento, respecto de los cuales no exista opción de compra al término de la vigencia del contrato. La garantía deberá considerarse en un monto que no exceda al valor razonable corriente, al que podría venderse el bien mediante contrato privado entre un vendedor y un comprador.

3. Derechos de cobro y fiduciarios, entendidos como tales a los títulos valores cuya liquidación deberá realizarse mediante los flujos derivados de los activos subyacentes, respecto de los cuales la Institución deberá contar con la propiedad y disposición de los flujos de efectivo derivados de los derechos de cobro, en cualquier circunstancia previsible.

Se incluyen dentro de este concepto las deudas autoliquidables procedentes de la venta de bienes o servicios vinculada a operaciones comerciales, así como los importes de cualquier naturaleza adeudados por compradores, proveedores, la Administración Pública Federal o local, empresas productivas del Estado, así como otros terceros independientes no relacionados con la venta de bienes o servicios vinculada a una operación comercial. Los derechos de cobro y fiduciarios admisibles no incluyen aquellos relacionados con bursatilizaciones, subparticipaciones o derivados del crédito.

Administración del riesgo de crédito por las operaciones con instrumentos financieros

Para la administración de riesgo de crédito en instrumentos financieros incluyendo los derivados, el Banco cuenta con límites preestablecidos de operación para instrumentos de un mismo emisor o de una misma contraparte.

Corporación Actinver, S. A. B. de C. V.
y Subsidiarias
 Notas a los Estados Financieros Consolidados
 (Cifras en millones de pesos)

La exposición de contraparte y/o emisor está integrada por la exposición actual valuada a mercado utilizando el vector de precios proporcionado por Valmer, valuada en moneda nacional y consolidada a través de todos los tipos de inversión que se tengan en una determinada emisora (Obligaciones, Títulos de Deuda, etc.) a esta exposición actual se le agrega la exposición potencial (dado que los derivados pueden variar notablemente en el tiempo). Se considera el neteo de posiciones cuando estas provienen de la misma contraparte y/o emisor y ocurren en la misma fecha potencial.

Para determinar el riesgo crediticio de las empresas y contrapartes, se califica su situación financiera, capacidad de generación de efectivo, capacidad de pago y su perspectiva como empresa o contraparte, así como del sector en donde se desenvuelve. Además de conocer quiénes son sus accionistas, Consejo de Administración y principales funcionarios que den un panorama de la calidad de los mismos, proporcionando elementos que al final den la certeza del grado de riesgo que se corre al otorgar líneas de contraparte o compra de un instrumento de deuda.

Debido a que el perfil de riesgo de cada empresa es diferente y dado que los factores fundamentales de los negocios cambian con el tiempo y reaccionan a éstos en forma diferente, los criterios de calificación se basan en aspectos cuantitativos y cualitativos.

La pérdida esperada y no esperada por riesgo de crédito estimada a vencimiento y consolidado por operaciones con instrumentos financieros, considerando inversiones en valores y derivados al cierre del mes de diciembre de 2017, es de \$8 y 10 respectivamente.

Riesgo de Liquidez:

Los riesgos de liquidez se derivan de desfases en los flujos de las operaciones pasivas (captación) y los activos del Banco. Los elementos que intervienen en la gestión de la liquidez son evaluar y prever los compromisos de efectivo, controlar las brechas de vencimientos y reprecación de activos y pasivos, diversificar las fuentes de financiamiento, establecer límites de liquidez que garanticen el acceso a activos líquidos.

El banco monitorea el riesgo de liquidez, a través del reporte GAP de liquidez, en el que se establecen los plazos de los pasivos a cargo del Banco y los plazos sobre los que se tendrán disponibles los recursos para hacerles frente y se controla por moneda.

Mediante el Coeficiente de cobertura de liquidez (LCR) el Banco mide su resistencia de liquidez a corto plazo. El cumplimiento del LCR garantiza tener un fondo adecuado de activos líquidos de alta calidad (HQLA) y libres de cargas, que pueden convertirse fácil e inmediatamente en efectivo en los mercados privados, a fin de cubrir las necesidades de liquidez en un escenario de problemas de liquidez de 30 días naturales. Al cierre del mes de diciembre el LCR del Banco fue de 107.88%.

Adicionalmente, se calcula un valor en riesgo de liquidez (VaR liquidez en pesos) el cual consta de una simulación histórica con una muestra de 260 días a un horizonte de 10 días.

VaR de liquidez al 31 de diciembre de 2017

<u>Unidad de negocio</u>	<u>VaR Mercado</u>	<u>VaR liquidez horizonte 10 días</u>
Mercado de Dinero	2	7
Mercado de Cambios	0	0
Mercado de Capitales	2	6
Mercado de Derivados	0	1
VaR Global diversificado	2	9
	==	==

Corporación Actinver, S. A. B. de C. V.
y Subsidiarias
 Notas a los Estados Financieros Consolidados
 (Cifras en millones de pesos)

Razón de Apalancamiento

El marco de Basilea III introdujo un coeficiente de apalancamiento sencillo, transparente e independiente del nivel de riesgo, que sirve de medida complementaria creíble a los requerimientos de capital en función del riesgo. El coeficiente de apalancamiento pretende:

Limitar la acumulación de apalancamiento en el sector bancario para evitar procesos de desapalancamiento desestabilizadores que puedan perjudicar al conjunto del sistema financiero y a la economía; y

1. Reforzar los requerimientos de capital en función del riesgo con una sencilla medida de respaldo independiente del nivel de riesgo

El coeficiente de apalancamiento se define como la medida del capital (numerador: capital básico) dividida entre la medida de la exposición (denominador: activos ajustados) y se expresa en forma de porcentaje.

Al 31 de diciembre de 2017 la razón de apalancamiento del Banco fue de 7.81% por lo que cumple con el mínimo normativo.

Para el cuarto trimestre de 2017, el Banco no tiene excesos a los límites autorizados.

Información Cuantitativa Operadora Actinver-

Fondo	Calificación	Límite VaR	Horizonte Días	Promedio VaR 4T 2017 (%)	VaR 29/12/2017	Consumo VaR 4T 2017 (%)	VaR Crédito 29/12/2017	VaR Liquidez 29/12/2017
ABSLUTO	N/A	2.683%	1	0.093%	0.094%	3.521%	0.000%	0.299%
ACTCOMM	N/A	7.050%	1	1.130%	1.120%	15.883%	0.000%	3.541%
ACTI500	N/A	5.143%	1	1.218%	1.198%	23.298%	0.000%	3.789%
ACTICOB	AAA/3HR	1.697%	1	1.220%	1.218%	71.758%	0.026%	3.851%
ACTICRE	N/A	6.037%	1	0.681%	0.640%	10.597%	0.002%	2.023%
ACTIEUR	AAA/2HR	1.500%	1	0.058%	0.057%	3.805%	0.000%	0.181%
ACTIG+	AA/3HR	0.300%	1	0.032%	0.028%	9.351%	0.238%	0.089%
ACTIGOB	AAA/2HR	0.067%	1	0.012%	0.015%	22.311%	0.013%	0.047%
ACTIMED	AA/4HR	0.134%	1	0.012%	0.013%	9.400%	0.126%	0.040%
ACTINEM	N/A	6.040%	1	1.510%	1.378%	22.819%	0.000%	4.359%
ACTINMO	N/A	4.300%	1	1.177%	1.165%	27.084%	0.000%	3.683%
ACTINTK	N/A	10.300%	1	0.196%	0.376%	3.649%	0.000%	1.189%
ACTIPAT	N/A	5.970%	1	1.065%	1.163%	19.479%	0.000%	3.678%
ACTIPLU	AA/5HR	2.728%	1	1.504%	1.382%	50.642%	0.202%	4.369%
ACTIPT1	N/A	8.900%	1	1.022%	1.037%	11.649%	0.000%	3.278%
ACTIPT2	N/A	9.150%	1	0.290%	0.297%	3.243%	0.151%	0.938%
ACTIPT4	N/A	9.870%	1	0.470%	0.528%	5.353%	0.128%	1.671%
ACTIPT8	N/A	0.145%	1	0.000%	0.001%	0.724%	0.015%	0.003%
ACTIREN	AAA/4HR	0.100%	1	0.010%	0.009%	9.217%	0.147%	0.029%
ACTIUS	N/A	4.472%	1	1.579%	1.485%	33.208%	0.000%	4.696%
ACTIVAR	N/A	5.367%	1	1.066%	1.018%	18.975%	0.000%	3.220%
ACTIVCO	N/A	1.342%	1	0.007%	0.008%	0.596%	0.000%	0.025%
ACTOTAL	N/A	7.380%	1	2.071%	1.315%	17.821%	0.011%	4.159%
ACTPT13	N/A	4.130%	1	0.000%	0.001%	0.026%	0.015%	0.003%
ACTVIDA	N/A	9.960%	1	0.011%	0.012%	0.116%	0.002%	0.036%
AGOB+	AAA/3HR	0.150%	1	0.014%	0.017%	11.318%	0.006%	0.054%
ALTERNA	AA/4HR	0.492%	1	0.036%	0.015%	3.094%	0.126%	0.048%
APOLO10	AAA/1HR	0.492%	1	0.014%	0.013%	2.653%	0.005%	0.041%

Corporación Actinver, S. A. B. de C. V.
y Subsidiarias
 Notas a los Estados Financieros Consolidados
 (Cifras en millones de pesos)

Fondo	Calificación	Límite VaR	Horizonte	Promedio VaR	VaR	Consumo VaR	VaR Crédito	VaR Liquidez
DINAMO	N/A	9.100%	1	1.203%	1.096%	12.042%	0.000%	3.465%
EVEREST	N/A	5.590%	1	0.169%	0.171%	3.052%	0.000%	0.540%
GLOBAL	N/A	3.740%	1	1.532%	1.412%	37.756%	0.000%	4.465%
MAXIMO	AA/4HR	0.335%	1	0.118%	0.121%	36.211%	0.213%	0.384%
MAYA	N/A	7.044%	1	1.032%	0.877%	12.451%	0.000%	2.773%
OPORT1	N/A	3.680%	1	0.011%	0.011%	0.293%	0.015%	0.034%
OPORT2	N/A	5.140%	1	0.000%	0.001%	0.017%	0.015%	0.003%
OPTIMO	N/A	7.030%	1	0.666%	0.631%	8.977%	0.000%	1.996%
ORION	AA/2HR	0.492%	1	0.431%	0.430%	87.387%	0.010%	1.359%
PRUDLS	AAA/1HR	2.728%	1	4.903%	0.000%	0.000%	0.000%	0.000%
PRUEM	AAA/1HR	3.354%	1	1.199%	1.192%	35.524%	0.000%	3.768%
PRUREF	N/A	4.472%	1	1.191%	1.182%	26.424%	0.000%	3.737%
QUETZAL	N/A	9.850%	1	0.868%	0.893%	9.061%	0.000%	2.822%
REGIO1	AAA/1HR	0.070%	1	0.005%	0.005%	7.036%	0.015%	0.016%
REGIO2	AA/2HR	0.224%	1	0.006%	0.004%	1.602%	0.067%	0.011%
VTLS-RV	N/A	3.690%	1	0.818%	1.097%	29.736%	0.001%	3.470%

1 Promedio VaR del 01/07/2017 al 30/09/2017

2 VaR calculado con modelo histórico con, 252 observaciones al horizonte de al 95% de confianza

3 VaR de liquidez calculado con modelo histórico, con 252 observaciones al 95% de confianza y un horizonte de 1 día

4 VaR de crédito (pérdida no esperada)

Aunado a la gestión de riesgos, los fondos de inversión se encuentran calificados, por la calidad, diversificación de sus activos y la gestión que sobre las mismas se hace, contando con una calificación la cual se describe de la siguiente manera:

- AAA/3HR, en donde HR AAA representa la más alta en cuanto a la calidad crediticia para un fondo y tiene un riesgo de crédito mínimo. La calificación de riesgo de mercado 3HR, refleja entre baja y moderada sensibilidad de la cartera ante los cambios de las condiciones de mercado y sus factores de riesgo.

- AAA/4HR, en donde HR AAA representa la más alta en cuanto a la calidad crediticia para un fondo y tiene un riesgo de crédito mínimo. La calificación de riesgo de mercado 4HR, refleja moderada sensibilidad de la cartera ante los cambios de las condiciones de mercado y sus factores de riesgo.

- AAA/5HR, en donde HR AAA representa la más alta en cuanto a la calidad crediticia para un fondo y tiene un riesgo de crédito mínimo. La calificación de riesgo de mercado 5HR, refleja moderada y alta sensibilidad de la cartera ante los cambios de las condiciones de mercado y sus factores de riesgo.

- AA/2HR, en donde HR AA indica una calificación alta en cuanto a la calidad crediticia para un fondo y tiene un riesgo de crédito similar al de instrumentos con riesgo de crédito muy bajo. La calificación de riesgo de mercado 2HR, refleja una baja sensibilidad de la cartera ante los cambios de las condiciones de mercado y sus factores de riesgo.

- AA/3HR, en donde HR AA indica una calificación alta en cuanto a la calidad crediticia para un fondo y tiene un riesgo de crédito similar al de instrumentos con riesgo de crédito muy bajo. La calificación de riesgo de mercado 3HR, refleja entre baja y moderada sensibilidad de la cartera ante los cambios de las condiciones de mercado y sus factores de riesgo..

- AA/4HR, en donde HR AA indica una calificación alta en cuanto a la calidad crediticia para un fondo y tiene un riesgo de crédito similar al de instrumentos con riesgo de crédito muy bajo. La calificación de riesgo de mercado 4HR, refleja moderada sensibilidad de la cartera ante los cambios de las condiciones de mercado y sus factores de riesgo.

- A/6HR, en donde HR A indica una calificación adecuada en cuanto a la calidad crediticia para un fondo y tiene un riesgo de crédito similar al de instrumentos con riesgo de crédito bajo. La calificación de riesgo de mercado 6HR, refleja una alta sensibilidad de la cartera ante los cambios de las condiciones de mercado, particularmente, debido a su exposición de riesgo de tipo de cambio.

Ciudad de México a 26 de febrero de 2017.

BOLSA MEXICANA DE VALORES, S.A.B. DE C.V.

Presente.-

Por medio del presente escrito venimos en legal tiempo y forma a desahogar la vista que se ordenó a este Grupo mediante oficio de la Comisión Nacional Bancaria y de Valores con número 151-2/76211/2009 de fecha 20 de enero de 2009 y que fue recibido el día 20 del mismo mes y año, para exponer a esa Autoridad lo que a continuación se detalla:

Corporación Actinver, S.A.B de C.V. al igual que otras empresas Emisoras de acciones y deuda de largo plazo inscritos en el Registro Nacional de Valores, tiene la obligación moral y legal de informar y dar a conocer al público inversionista su participación en operaciones con instrumentos financieros derivados, ya sea para incrementar su rentabilidad o contar con determinada cobertura respecto algún tipo de riesgo; al respecto debemos resaltar que por su poca cuantía, la operaciones con instrumentos financieros derivados registradas hasta el momento no se consideran relevantes; sin embargo y en cumplimiento con nuestra obligación, Corporación Actinver, S.A.B de C.V da a conocer la siguiente información:

i.- Discusión de la administración sobre las políticas de uso de instrumentos financieros derivados, explicando si dichas políticas permiten que sean utilizados únicamente con fines de cobertura o también de negociación.

a) Descripción general de los objetivos para celebrar operaciones con derivados; instrumentos utilizados; estrategias de cobertura o negociación implementadas; mercados de negociación y contrapartes elegibles

Los objetivos que persigue Actinver Casa de Bolsa y Banco Actinver al participar como intermediario en operaciones financieras de derivados son los siguientes:

- Diversificar la gama de productos y servicios que ofrece Actinver a sus clientes, para permitirles cubrirse de riesgos financieros del mercado, buscando siempre la máxima calidad en asesoría, ejecución, seguimiento y control en todas y cada una de sus operaciones.
- Proveer a Actinver con productos de cobertura que coadyuven a la formación de capital, cubriendo riesgos derivados por fluctuaciones en el tipo de cambio, tasas de interés real, nominal y otros riesgos que afecten su posición propia.
- Optimizar la administración del portafolio, mediante la negociación de productos derivados, ya sea para cubrir su riesgo, como para aprovechar oportunidades de arbitraje en el mercado que se presenten entre los diferentes mercados financieros dentro de los límites globales de riesgo autorizados.
- Coadyuvar a maximizar la rentabilidad del capital, conforme a las políticas de riesgo propuestas por la Dirección General y aprobadas por el Consejo de Administración.
- Promover el incremento de liquidez en los mercados de derivados y su desarrollo eficaz.

Corporación Actinver, Casa de Bolsa y Banco a la fecha no cuenta con instrumentos financieros derivados con fines de cobertura.

Arrendadora Actinver cuenta con derivados con fines de cobertura y se presentan los resultados de las estimaciones de las pruebas de efectividad de las coberturas del portafolio de instrumentos derivados

b) Políticas para la designación de agentes de cálculo o valuación.

Tratándose de intermediarios tanto nacionales como extranjeros, en algunas ocasiones, serán el Agente de Cálculo según se acuerde en los contratos correspondientes, con los clientes el Agente de Cálculo siempre será Actinver.

c) Principales condiciones o términos de los contratos.

- Todas las operaciones que Actinver realice con productos financieros derivados con cualquier contraparte tendrá que ser formalizada mediante la firma de un Contrato Marco y sus correspondientes suplementos, anexos y conformaciones y/o contratos aprobados por la Asociación Internacional de Swaps y Derivados (ISDA).
- Tratándose de clientes no intermediarios, solo podrán someterse a consideración del Comité de Riesgos, solicitudes de quienes tengan celebrado un contrato de intermediación bursátil con Actinver Casa de Bolsa y contratos cuyos expedientes se encuentren debidamente integrados.
- Actinver sólo concertará operaciones con instrumentos financieros derivados con contrapartes, personas físicas y morales, nacionales y extranjeras, que a su juicio y conforme a sanas prácticas, cumplan con los requisitos establecidos por el Comité de Riesgos y las disposiciones vigentes.
- El activo subyacente, la fecha de liquidación, el monto de la operación, la forma de liquidación, el importe de la prima, las garantías y las demás características de las operaciones de que se trate, podrán pactarse a través de cualquiera de las formas que el propio Contrato Marco establezca.

d) Políticas de márgenes, colaterales y líneas de crédito.

- Para las operaciones celebradas en el MexDer por cuenta de terceros, se documentará la información y requisitos que establezca el socio liquidador, el cual realizará la evaluación crediticia correspondiente.
- Con base en la información anterior y conforme a sus políticas internas, el socio liquidador determinará el monto máximo a operar en el MexDer, incluyendo el monto de las aportaciones iniciales mínimas y los excedentes solicitados en cada operación.
- Para las operaciones celebradas en el mercado extrabursátil, deberá elaborarse un análisis de crédito de la persona con quien se celebre la operación, el cual deberá estar completamente documentado.
- El Comité de Riesgos de Actinver autoriza las contrapartes financieras y clientes para realizar operaciones con instrumentos derivados.
- El Comité de Riesgos es el único órgano autorizado para aprobar las líneas de crédito para las operaciones de derivados.
- En ningún caso se podrá rebasar el monto de la línea de crédito aprobada.
- Cualquier llamada de margen debe ser cubierta dentro de los horarios establecidos.
- Una insuficiencia en Aportaciones Iniciales Mínimas (AIM's) puede cubrirse en efectivo o con valores.

- Cualquier excedente de margen es susceptible de retirarse.
- El Comité de Riesgos define las garantías en las que podrá operar en operaciones con instrumentos financieros derivados que permitan realizar una valuación eficiente durante la operación diaria.
- Se han establecido con las contrapartes acuerdos de intercambio de colaterales, mediante los cuales se establece un margen a partir del cual es necesario hacer llamadas de margen, la cual deberá ser cubierta por la contraparte que tengan un valor de mercado negativo, la cual se compromete a entregar a la otra parte activos o efectivo para reducir la exposición neta de riesgo, de acuerdo con los términos suscritos en el contrato.
- En el caso de contrapartes no financieras, solo éstas deberán otorgar las garantías.
- Todos los cálculos de la exposición neta de riesgo, valor de mercado de la garantía, monto de la garantía y cantidad de devolución serán realizados por el Agente de Cálculo.

e) Procesos y niveles de autorización requeridos por tipos de operación (Vg. Cobertura simple, cobertura parcial, especulación), indicando si las operaciones de derivados obtuvieron previa aprobación por parte del o los comités que desarrollen las actividades en materia de prácticas societarias y de auditoría.

El Consejo de Administración en su sesión del 22 de mayo de 2006, autorizó a la Casa de Bolsa para participar como intermediario en el mercado de operaciones financieras conocidas como derivadas; Asimismo, en esa sesión el Consejo de Administración aprobó los objetivos, productos y límites de operación y de riesgo que normarán en todo momento la administración de la posición abierta del portafolio de derivados.

Los instrumentos financieros derivados que fueron aprobados por el Consejo de Administración, y autorizados por Banco de México en términos de la Circular 4/2012 en relación a las Reglas a las que deberán de sujetarse las casas de bolsa en la realización de operaciones derivadas, fueron los siguientes:

SUBYACENTE / OPERACIÓN	FUTURO		OPCIÓN		SWAP		DERIVADOS DE CRÉDITO						
	MR	ME	MR	ME	MR	ME	INCUMPLIMIENTO CREDITICIO		RENDIMIENTO TOTAL		TÍTULOS CON VINCULACIÓN CREDITICIA		
							MR	ME	MR	ME	MR	ME	
ACCIONES, UN GRUPO O CANASTA DE ACCIONES, O TÍTULOS REFERENCIADOS A ACCIONES, QUE COTICEN EN UNA BOLSA DE VALORES.				*									
ÍNDICES DE PRECIOS SOBRE ACCIONES QUE COTICEN EN UNA BOLSA DE VALORES.	*	*		*									
MONEDA NACIONAL, DIVISAS Y UNIDADES DE INVERSIÓN.	*	*		*		*							
ÍNDICES DE PRECIOS REFERIDOS A LA INFLACIÓN.													
ORO Y PLATA													
TASAS DE INTERÉS NOMINALES, REALES O SOBRETASAS, EN LAS CUALES QUEDAN COMPRENDIDOS CUALQUIER TÍTULO DE DEUDA.	*	*		*		*							
PRÉSTAMOS O CRÉDITOS.													
OPERACIONES A FUTURO, DE OPCIÓN Y DE SWAP SOBRE LOS SUBYACENTES REFERIDOS EN LOS INCISOS ANTERIORES.													

(MR) MERCADOS RECONOCIDOS
(ME) MERCADOS EXTRABURSÁTILES

El Consejo de Administración en su sesión del 27 de abril de 2010, autorizó a Banco Actinver para participar como intermediario en el mercado de operaciones financieras derivadas, en los términos de la normatividad vigente. Así mismo en la sesión de Consejo de Administración aprobó los objetivos, productos y límites de operación y de riesgo que normaran en todo momento la posición del portafolio de derivados.

Actualmente los instrumentos derivados que el Consejo de Administración de Banco Actinver autorizó para operar por cuenta propia:

SUBYACENTE / OPERACIÓN	FUTURO		OPCIÓN		SWAPs		DERIVADOS DE CRÉDITO					
							INCUMPLIMIENTO CREDITICIO		RENDIMIENTO TOTAL		TÍTULOS CON VINCULACIÓN CREDITICIA	
	MR	ME	MR	ME	MR	ME	MR	ME	MR	ME	MR	ME
ACCIONES, UN GRUPO O CANASTA DE ACCIONES, O TÍTULOS REFERENCIADOS A ACCIONES QUE COTICEN EN UNA BOLSA DE VALORES.												
ÍNDICES DE PRECIOS SOBER ACCIONES QUE COTICEN EN UNA BOLSA DE VALORES.												
MONEDA NACIONAL, DIVISAS Y UDIS.		★		★								
ÍNDICES DE PRECIOS REFERIDOS A LA INFLACIÓN												
TASAS DE INTERÉS NOMINALES, REALES O SOBRETASAS, TASAS REFERIDAS A CUALQUIER TÍTULO DE DEUDA E ÍNDICES CON BASE EN DICHAS TASAS.		★		★		★						
PRÉSTAMOS Y CRÉDITOS												
ORO Y PLATA.												
MAÍZ, TRIGO, SOYA, AZÚCAR, ARROZ, SORGO, ALGODÓN, AVENA, CAFÉ, JUGO DE NARANJA, CACAO, CEBADA, LECHE, CANOLA, ACEITE DE SOYA Y PASTA DE SOYA.												
CARNE DE PUERCO, GANADO PORCINO, GANADO BOVINO.												
GAS NATURAL, COMBUSTIBLE PARA CALEFACCIÓN, GASÓLEO, GASOLINA Y PETRÓLEO CRUDO.												
ALUMINIO, COBRE, NIQUEL, PLATINO, PLOMO, ZINC.												
OPERACIONES A FUTURO, OPERACIONES DE OPCIÓN Y CONTRATOS DE INTERCAMBIO (SWAPS), SOBRE LOS SUBYACENTES REFERIDOS EN LOS INCISOS ANTERIORES.												
OTROS SUBYACENTES U OPERACIONES.												

(MR) MERCADOS RECONOCIDOS
(ME) MERCADOS EXTRABURSÁTILES

El 25 de octubre de 2011 el Consejo de Administración de Actinver Casa de Bolsa resolvió aprobar el aumento de monto máximo de Títulos Opcionales que Actinver Casa de Bolsa pueda emitir y colocar entre el público inversionista hasta por un valor de \$1,200'000,000 pesos

El 12 de octubre de 2012 la Comisión Nacional Bancaria de Valores resolvió actualizar la Inscripción en el Registro de Valores a los títulos Opcionales de compra o venta, la cual fue comunicada mediante oficio el 15 diciembre de 2010, con motivo de la modificación al acta de emisión, en la cual se reformaron entre otra cláusulas el incrementar el número de 4'000,000 a 12'000,000 divididos hasta en 100 series de Títulos Opcionales.

Durante la vigencia de la emisión, Actinver Casa de Bolsa mantendrá un capital global en relación con los riesgos de mercado, crédito y operativo en que incurra en su operación, el cual no podrá ser inferior a la cantidad que resulte de sumar los requerimientos de capital por ambos tipos de riesgos en cumplimiento términos de lo previsto en el Capítulo IV del Título Quinto de la Circular de Casas de Bolsa.

Las operaciones de Títulos Opcionales derivadas de cada emisión y de cada serie computarán para efectos del cálculo del capital global como una Acción más, al valor que resulte de multiplicar el valor de una unidad de la Canasta o Índice, por el número de unidades que ampare el Título Opcional y por la "delta" del Título Opcional. El valor de una unidad será el que se obtenga de ponderar la composición accionaria de una unidad por los correspondientes valores del mercado.

Con el importe de los recursos provenientes de las emisiones, una vez descontados los gastos inherentes, la Emisora conformará un portafolio de cobertura conocido como "portafolio de cobertura" y que estará invertido para cada Serie emitida en valores de renta variable e instrumentos financieros derivados que tengan un comportamiento similar a la del Activo de Referencia, así como en instrumentos de deuda que permitan a su vencimiento cubrir el importe retornable de la Prima de Emisión, en el entendido que dichos valores tendrán un valor presente similar al valor presente del Porcentaje Retornable de la Prima de Emisión, así como similar sensibilidad a los cambios en las tasas de interés.

En cumplimiento de lo previsto en Circular de Casas de Bolsa y como estrategia de cobertura, la Emisora mantendrá una posición contraria por cada Serie de Títulos Opcionales invertida en Acciones, Canastas de Acciones, futuros, opciones, instrumentos financieros derivados, valores estructurados, bonos bancarios, ventas en corto y valores correlacionados, que conformarán la posición "Delta Global" contraria del portafolio emitido y tendrá como objetivo cubrir en su totalidad la posición "delta" del total de Series de Títulos Opcionales en Circulación.

La Emisora presentará a la Bolsa los estados de sus cuentas en las que se refleje el valor de las coberturas y la fundamentación técnica que las soporte, en los términos y condiciones que fije la Bolsa, así como el valor de la posición en términos de "deltas" activas y pasivas.

Procedimiento para la operación de derivados.

- Se presenta la propuesta de derivados a operar, contrapartes potenciales y objetivos de la operación.
- La Unidad de Administración Integral de Riesgos ("UAIR") realiza propuesta de límites (i) por contraparte; (ii) por emisor; (iii) por mercado; (iv) por operador; y (v) por valor en riesgo "VAR".
- El Comité de Riesgo autoriza la propuesta de límites de la UAIR.
- Se define y ejecuta la estrategia en base a los límites aprobados.
- La UAIR :
 - Calcula y documenta el VaR de las operaciones concertadas con derivados.
 - Vigila el cumplimiento de los límites establecidos e informa al Director General, al Contralor Normativo y al responsable de la operación, las operaciones concertadas y su impacto.
 - Informa al Comité de Riesgo los detalles de las operaciones concertadas con derivados.

Por otra parte y de acuerdo a la normatividad expedida por Banxico, en mayo de cada año el Comité de Auditoría envía una comunicación a dicha autoridad en la que hace constar que Actinver cumple con los requerimientos señalados en la Circular 4/2012, en relación con las operaciones con instrumentos derivados que realiza y con los subyacentes objeto de dichas operaciones.

f) Procedimientos de control interno para la administrar la posición a los riesgos de mercado y de liquidez en las posiciones de instrumentos financieros.

- La UAIR debe monitorear durante el día y al cierre del mismo día el riesgo de mercado y al cierre del día el de liquidez del portafolio.
- Actinver sólo concertará operaciones financieras de derivados con contrapartes, personas físicas y morales, nacionales y extranjeras que, a su juicio y conforme a sanas prácticas, cumplan con los requisitos establecidos por el Comité de Riesgos y las disposiciones vigentes.
- Actinver cuenta con procedimientos de monitoreo adecuados de verificación de documentación para garantizar que las operaciones de derivados estén documentadas correctamente. Asimismo controla la recepción de los mismos para su archivo.
- Cualquier operación que no sea confirmada por la contraparte o no haya sido incorporada o notificada por el área de operaciones deberá ser minuciosamente investigada y aclarada, debiéndose conservar la evidencia documental que corresponda, así como de las acciones correctivas y preventivas que hayan sido instrumentadas.
- El Comité de Riesgos establece la posición de riesgo que debe observar en todo momento cada una de las contrapartes.
- Sistemáticamente se informará a las diferentes instancias la valuación a mercado de las posiciones, utilizando preferentemente fuentes e información auditable y, por excepción, estimaciones propias, cuyos supuestos y métodos hayan sido previamente aprobados.

La operación en instrumentos derivados se hace a través de Actinver Casa de Bolsa y/o Banco Actinver, la cual mantiene suficiente liquidez en efectivo y valores líquidos para financiar su operación diaria y compromisos adquiridos en las operaciones financieras derivadas.

Actinver Casa de Bolsa mantiene invertido, por lo menos, el veinte por ciento de su capital global en activos líquidos:

- Depósitos bancarios de dinero a la vista.
- Valores representativos de deuda con alta liquidez, inscritos en el Registro.
- Acciones de sociedades de inversión en instrumentos de deuda.
- Fondos de reserva cuyo objeto sea mantener recursos disponibles para hacer frente a contingencias, previstos en normas emitidas por organismos autorregulatorios de los cuales formen parte.
- Acciones de alta y media bursatilidad, a las que se deberán aplicar el veinte y veinticinco por ciento de descuento, respectivamente, sobre su valor de mercado, siempre y cuando dichos valores se refieran a "Títulos a negociar" y "Títulos disponibles para la venta", en ambos casos sin restricción.

En adición a lo anterior, la Emisora, a través de Casa de Bolsa y el Banco, tiene acceso a las fuentes de liquidez externas.

No se cuentan con operaciones derivadas por cuenta propia por parte de Corporación Actinver, solo a través de sus subsidiarias.

Los principales riesgos que podrían ocasionar pérdidas de Corporación Actinver por tipo de instrumentos financieros derivados son:

- Swaps, Forwards, Opciones y Futuros de Divisas:
Al cierre del último periodo no se tiene posición abierta de subyacente en índices y acciones.
- Opciones y Futuros de Índices y acciones:
Al cierre del último periodo no se tiene posición abierta de subyacente en índices y acciones.
- Swaps, Opciones y Futuros de Tasas:
Al cierre del último periodo se tiene una posición abierta de *Swaps* de TIIE, por lo que un alza en la tasa de interés tendría un efecto negativo en el valor razonable de estas operaciones.

g) Existencia de un tercero independiente que revise dichos procedimientos, y en su caso cualquier observación o deficiencia que haya sido identificada por éste

Los modelos de valuación y de medición de riesgos son validados por expertos que sean independientes de los que desarrollaron dichos modelos y del personal de operación, al menos una vez al año.

Adicionalmente las Subsidiarias de la Compañía cuentan con el departamento de Auditoría Interna cuyo objetivo es revisar y evaluar el grado de cumplimiento de las políticas y lineamientos establecidos para cumplir con la normatividad emitida por la autoridad, en el caso especial de Derivados, el área de Auditoría tiene por obligación revisar, por lo menos una vez al año, el cumplimiento de las políticas y procedimientos de operación y de control interno así como una adecuada documentación de las operaciones efectuadas, tal y como se menciona en el requerimiento No. 18 de los 31 requerimientos emitidos por Banco de México para las entidades que pretendan realizar operaciones con derivados.

El área de auditoría interna debe llevar a cabo revisiones periódicas cuando menos una vez al año, de operaciones y productos financieros derivados que celebre Actinver. Para ello, cuenta con personal especializado en materia de administración de riesgos.

Las revisiones de Auditoría Interna contemplan los siguientes objetivos:

- Asegurarse de que las operaciones se están celebrando con estricto apego a las políticas y procedimientos de operación y sistema de control interno, así como a las disposiciones establecidas por Banco de México y Comisión Nacional Bancaria y de Valores.
- Vigilar que el personal que participa en la operación de productos financieros derivados se apegue al Código de Ética y Conducta.
- Las operaciones sean concertadas por el personal autorizado.
- Las confirmaciones sean ejecutas, autorizadas y recibidas por el personal de apoyo en forma diaria y que correspondan con las operaciones realizadas.
- Se cumplan con los parámetros de operatividad.
- Las operaciones se encuentren soportadas por los contratos normativos correspondientes.
- Los registros contables se apeguen a las guías contabilizadoras y criterios contables autorizados por la Comisión Nacional Bancaria y de Valores.
- La liquidación de las operaciones se realice conforme a los montos resultantes de aplicar el procedimiento convenido para ello en cada una de las operaciones.

- Las áreas designadas como Seguimiento de Riesgo realicen las funciones de medición, evaluación y seguimientos de riesgo de mercado y de crédito de los instrumentos, así como de comunicación en forma inmediata a la Dirección General las desviaciones e información respecto a su operatividad.
- Las garantías se constituyan adecuadamente de acuerdo a los montos establecidos para cada tipo de operación.
- Autorizar la reproducción del sistema de grabación, en caso de ser necesario el aclarar alguna operación.

Las observaciones que pudieran ser detectadas en la auditoría, serán comunicadas en forma oportuna al Consejo de Administración y al Director General. Adicionalmente, se informará a las áreas auditadas para su inmediata corrección o el establecimiento de medidas preventivas y/o correctivas.

Adicionalmente de las funciones de auditoría interna, se llevar a cabo una evaluación técnica de los aspectos de la administración integral de riesgos, cuando menos cada dos ejercicios sociales. Los resultados de la evaluación se asientan en un informe suscrito por el director general, en calidad de responsable.

h) Información sobre la integración de un comité de administración integral de riesgos, reglas que lo rigen y existencia de un manual de administración integral de riesgos.

Actinver cuenta con una estructura organizacional que está diseñada para llevar a cabo la administración integral de riesgos; en dicha estructura existe independencia entre la UAIR y aquellas otras áreas de control de operaciones.

El Consejo de Administración es responsable de aprobar los objetivos, lineamientos y políticas para la administración integral de riesgos que debe seguir el Comité de Riesgos, así como los límites globales y específicos de exposición a los distintos tipos de riesgo.

El objetivo principal del Comité de Riesgos consiste en la administración de los riesgos y en vigilar que la realización de las operaciones se ajuste a los objetivos, políticas, procedimientos y límites específicos y globales de exposición al riesgo que hayan sido previamente aprobados por el Consejo de Administración.

El Comité de Riesgos debe sesionar cuando menos una vez al mes y todas las sesiones y acuerdos se harán constar en actas debidamente circunstanciadas y suscritas por todos los asistentes. Podrá convocarse a una sesión extraordinaria del Comité de Riesgos a solicitud de cualquiera de sus integrantes o cuando se observen algunos de los siguientes eventos:

- Cuando en el mercado se presenten eventos extraordinarios que requieran ser analizados o en casos en que la operación así lo requiera.
- Movimientos inusitados en los niveles de precios en el mercado de valores.
- Condiciones políticas, económicas o sociales que pudieran afectar o estén afectando lo mercados financieros.
- Observaciones de la UAIR por violaciones a los límites de riesgo establecidos por el Consejo de Administración.

El Comité de Riesgos desempeñará las siguientes funciones:

- Proponer, para aprobación del Consejo de Administración, los objetivos, lineamientos y políticas para la administración integral de riesgos, así como las modificaciones que se realicen a los mismos.
- Proponer al Consejo de Administración, para su aprobación, los límites globales y, en su caso, específicos para exposición a los distintos tipos de riesgo cuantificables discretionales considerando el riesgo consolidado, desglosado por unidad de negocio o factor de riesgo, causa u origen de éstos.
- Proponer al Consejo de Administración, para su aprobación, los mecanismos para la implementación de acciones correctivas.
- Proponer al Consejo de Administración, para su aprobación, los casos o circunstancias especiales en los cuales se puedan exceder tanto los límites globales como los específicos.
- Aprobar los límites específicos para riesgos cuantificables discretionales, cuando tuviere facultades delegadas del Consejo de Administración para ello, así como los niveles de tolerancia tratándose de riesgos no discretionales.
- Aprobar la metodología y procedimientos para identificar, medir, vigilar, limitar, controlar, informar y revelar los distintos tipos de riesgo a que se tiene exposición, así como sus eventuales modificaciones.
- Aprobar los modelos, parámetros y escenarios que habrán de utilizarse para llevar a cabo la valuación, medición y el control de los riesgos que proponga la UAIR.
- Aprobar los manuales para la administración integral de riesgos, de acuerdo con los objetivos, lineamientos y políticas establecidas por el Consejo de Administración.
- Designar y remover al responsable de la UAIR. La designación o remoción respectiva, deberá ratificarse por el Consejo de Administración.
- Informar al Consejo de Administración, cuando menos trimestralmente, sobre la exposición al riesgo asumida y los efectos negativos que se podrían producir en el funcionamiento de la misma, así como sobre la inobservancia de los límites de exposición y niveles de tolerancia al riesgo establecidos.
- Revisar cuando menos una vez al año los límites específicos para riesgos discretionales, cuando tuviere facultades delegadas del Consejo de Administración para ello, así como los niveles de tolerancia tratándose de riesgos no discretionales.
- Proponer al Consejo de Administración los casos o circunstancias especiales en los cuales se pueda exceder tanto los límites globales como específicos de operación y de la cartera de los productos financieros y derivados.
- Coordinar la instrumentación e implantación de nuevos productos relacionados con los instrumentos derivados y las funciones específicas relacionadas con los mismos: (i) asegurar que se han identificado los riesgos relevantes de las nuevas actividades o productos; y (ii) revisar los aspectos operativos, legales, de mercado y crédito del nuevo producto.

ii._ Descripción genérica sobre las técnicas de valuación, distinguiendo los instrumentos que sean valuados a costo o a valor razonable en términos de la normatividad aplicables. Métodos y técnicas de valuación con las variables de referencia relevantes y los supuestos aplicados. Descripción de las políticas y frecuencia de valuación y las acciones establecidas en función de la valuación obtenida.

a) Deberá aclararse si dicha valuación es realizada por un tercero independiente a la Emisora, mencionando si dicho tercero es el estructurados, vendedor o contraparte del instrumentos financiero derivado de la misma.

La valuación de los instrumentos derivados se lleva a cabo con base en los siguientes criterios:

- o Futuros MexDer. Se utilizan dos tipos de modelos, dependiendo del propósito de la valuación:
 - Valuación contable: Se utilizan las cotizaciones de los futuros disponibles en el vector de precios.
 - Fines de riesgos. La valuación se realiza de forma similar a un contrato de futuros extrabursátiles, con base en las curvas de rendimiento que distribuye el proveedor de precios.
- o Futuros extrabursátiles. La estimación de estos instrumentos se realiza en dos fases:
 - Se determina los precios forward (tipos de cambio, índices o acciones y tasas) mediante modelos de no arbitraje: paridad internacional de tasas de interés y tasas de interés forwards implícitas.
 - Se estiman los flujos por entregar o recibir y se traen a valor presente con base en las curvas de rendimiento que distribuye el proveedor de precios, para así determinar el valor de mercado de estos derivados.
- o Swaps: El modelo consiste en estimar los flujos por entregar y recibir a partir de las curvas subyacentes, para posteriormente determinar el precio de mercado de los Interest Rate Swap y de los Cross Currency Swaps mediante las curvas de descuento.
- o Opciones. Los modelos que se utilizan para la valuación de las opciones, son:

Estilo y subyacente	Modelo
Europeas divisas	Garman-Kolhagen
Europeas tasas	Black-Scholes-Merton
Europeas Índices	Black-Scholes
Americanas divisas	Cox-Ross y Rubinstein

Los modelos de valuación que Actinver utiliza son estándar en la industria. Los modelos se fundamentan en los principios de no arbitraje.

- o En el caso de los futuros bursátiles y extrabursátiles sobre las tasas de interés, se supone que una inversión a largo plazo se puede replicar mediante una inversión a corto plazo y la contratación de un futuro, a un plazo igual a la inversión de corto plazo, sobre un subyacente a un plazo igual a la diferencia entre los plazos largo y corto.

- Por su parte, el modelo de los futuros bursátiles y extrabursátiles sobre divisas se fundamenta en el principio de la paridad internacional de tasas de interés, que supone que el tipo de cambio futuro se puede estimar a partir de la información del costo de fondeo en pesos y del rendimiento disponible de las inversiones en dólares.
- Las opciones europeas se valúan con base en el modelo de Black-Scholes y sus variantes. Sus limitaciones son ampliamente conocidas: suponen volatilidad constante, cero costos de transacción y mercados eficientes, donde los precios se comportan normalmente. Sin embargo, el modelo es ampliamente utilizado en la industria.

Los modelos que se utilizan tienen como objetivo valorar las posiciones a precios de mercado.

Para valorar los derivados, se realiza el siguiente procedimiento:

- Se obtiene la información de los insumos de parte del proveedor de precios: precios de mercado de los derivados que se negocian en los mercados reconocidos, índices y precio de las acciones, tasas de dividendos, tipos de cambio, tasa de referencia y curvas de rendimiento.
- Se considera únicamente un conjunto de nodos de las curvas de rendimiento. Las tasas a otros plazos se estiman mediante el método de interpolación lineal.

El proveedor de precios autorizado por el Consejo de Administración es Valuación Operativa y Referencias de Mercado S.A. de C.V. (VALMER)

En cuanto a los insumos que alimentan estos modelos, provienen de fuentes de información, confiables y válidas, al tratarse de precios e información de mercado, provistos por uno de los Proveedores de Precios autorizados por la Comisión.

Si Actinver pretende utilizar modelos de valuación internos, deberán ajustarse a lo siguiente:

El Comité de Riesgos, debe aprobar:

- Los modelos de valuación internos y sus modificaciones.
- Los métodos de estimación de las variables usadas en los modelos de valuación internos, que no sean proporcionadas directamente por su proveedor de precios.
- Los valores y demás instrumentos financieros a los que los modelos de valuación internos resulten aplicables.

Emplear dentro de los modelos de valuación internos las tasas de interés, tipos de cambio y volatilidades proporcionados por su proveedor de precios, en el evento de que éste las ofrezca sin importar la forma o sus características.

Tratándose de instrumentos financieros derivados, cuya composición incorpore alguno de los valores, activos subyacentes y demás instrumentos financieros, se deberá utilizar los precios actualizados para valuación proporcionados por su proveedor de precios respecto de tales valores, activos subyacentes y demás instrumentos financieros.

Se considerará como valor razonable de los valores y demás instrumentos financieros que conformen su balance, incluso ya desagregados, el precio actualizado para valuación que se obtenga de los proveedores de precios o de la aplicación de modelos de valuación internos conforme a lo previsto en este artículo.

Se debe aplicar de forma homogénea y consistente los modelos de valuación internos a las operaciones que tengan una misma naturaleza. Tratándose de casas de bolsa que formen parte de un grupo financiero, deberán utilizarse los mismos modelos de valuación internos en todas las entidades que conforman dicho grupo.

Se deben reconocer los precios actualizados para valuación que les sean dados a conocer diariamente por su proveedor de precios, o en su caso, los precios que calculen diariamente bajo modelos de valuación internos, procediendo en consecuencia a efectuar en su contabilidad los registros correspondientes de manera diaria.

Para los instrumentos derivados de cobertura se estima el valor de mercado de la cartera de los créditos que se designaron como activos primarios y se calculan los cargos de crédito del portafolio de derivados.

El área de auditoría interna llevará a cabo revisiones periódicas y sistemáticas, acorde con su programa anual de trabajo, que permitan verificar el debido cumplimiento a lo establecido en esta Sección.

Información de Riesgos por el uso de instrumentos financieros derivados.

▪ **Banco Actinver S.A., Institución de Banca Múltiple, Grupo Financiero Actinver.**

1. El impacto de las operaciones con instrumentos financieros derivados es de 22 millones de pesos en resultados y 612 mil pesos en flujo de efectivo.

2. Descripción y número de instrumentos financieros derivados vencidos o cerrados durante el trimestre:

Instrumento	Vencimientos	Posiciones Cerradas
Forwards	4	0
Opciones	4	0

3. No se tuvieron llamadas de margen durante el trimestre.

4. No se presentaron incumplimientos en las operaciones con instrumentos financieros derivados.

La posición en instrumentos financieros derivados de Banco Actinver consolidada del trimestre, representa menos del 5% del valor absoluto del valor razonable de cada uno de los instrumentos financieros derivados, o de la sumatoria en su caso de presentarse de forma agregada sobre el valor de los Activos, Pasivos o Capital Total Consolidado y tampoco representan mas del 3% de los ingresos del último trimestre, por lo que las operaciones con instrumentos financieros derivados NO se consideran relevantes.

Resumen de Instrumentos Financieros Derivados Cifras en miles de pesos al cierre de diciembre de 2017

Tipo de derivado, valor o contrato (1)	Fines de cobertura u otros fines, tales como negociación	Monto nocional / valor nominal	Valor del activo subyacente		Valor Razonable		Monto Vencimientos por año			Colateral / líneas de crédito / Valores dados en garantía
			Trimestre actual	Trimestre actual	Trimestre actual	Trimestre anterior	< 1 año	2 a 5 años	6 a 10 años	

(1) Tipo de derivado, valor o contrato (Vg. los contratos a vencimiento, opciones, futuros, swaps con opción de cancelación, derivados implícitos en otros productos, operaciones estructuradas con derivados, derivados exóticos, notas estructuradas).

Cabe mencionar que la información por tipo de derivado, valor o contrato podrá presentarse de forma agregada cuando, por la naturaleza o características de algunos o la totalidad de los derivados en cuestión, la presentación en forma individual no sea relevante.

▪ **Actinver Casa de Bolsa S.A. de C.V., Grupo Financiero Actinver**

1. El impacto de las operaciones con instrumentos financieros derivados es de -10 millones de pesos en resultados y de -27 millones de pesos en flujo de efectivo.

2. Descripción y número de instrumentos financieros derivados vencidos o cerrados durante el trimestre:

Instrumento	Vencimientos	Posiciones Cerradas
Mexder y CME	0	200
Forwards	449	0
Opciones	6	0
Swaps	179	0

3. Descripción y número de llamadas de margen presentadas durante el trimestre en millones de pesos.

Tipo de Mercado	Número de Llamadas	Importe
Estandarizado	18	64
OTC	31	60

4. No se presentaron incumplimientos en las operaciones con instrumentos financieros derivados.

▪ **Sensibilidad de la posición total de instrumentos financieros derivados.**

Para realizar pruebas de sensibilidad y pruebas con escenarios extremos, se identifican movimientos inusuales en los factores de riesgo y se aplican a los valores actuales.

El modelo consiste en comparar los valores de mercado del portafolio: de la fecha de valuación contra el valor de portafolio estimado con base en los factores de riesgo definidos en los escenarios.

En el siguiente cuadro se muestran los resultados de aplicar tres posibles escenarios el total de la posición de derivados al cierre de diciembre de 2017 con cifras en miles de pesos.

Los supuestos utilizados para los tres escenarios de sensibilidad fueron:

- Probable: movimientos de 1 volatilidad en el subyacente.
- Posible: impacto del 25% en el subyacente
- Remoto: impacto del 50% en el subyacente.

Los portafolios a los que se les aplico el análisis de sensibilidad contienen el total de instrumentos derivados de Actinver Casa de Bolsa.

Con estos escenarios, se revisan los resultados y se analizan los requerimientos adicionales de liquidez que se pudieran tener por llamadas de margen en caso de presentarse un escenario similar.

Capital Neto 1,539,805

Escenario	Probable	Posible	Remoto
	+/- 1 volatilidad subyacente	+/- 25% en subyacente	+/-50% en subyacente
Derivado			
Swaps, Forwards, Opciones y Futuros de Divisas	12,830	32,399	64,798
Swaps, Opciones y Futuros de Tasas	95,144	177,508	355,016
Opciones y Futuros de Índices	0	0	0
Sensibilidad instrumentos derivados	107,974	209,907	419,814
Sensibilidad / Capital Neto	7.01%	13.63%	27.26%

El impacto en el estado de resultados de Actinver Casa de Bolsa bajo los tres escenarios es de:

- Probable: 107 millones de pesos.
- Posible: 209 millones de pesos.
- Remoto: 419 millones de pesos.

▪ **Efectos de la sensibilidad de los instrumentos derivados en el estado de resultado.**

Concepto	+ 1 σ en subyacente	- 1 σ	+ 25% en subyacente	-25%	50% en subyacente	-50%
Resultado neto a diciembre 2017	395,093	395,093	395,093	395,093	395,093	395,093
Efecto sensibilidad instrumentos derivados	-107,974	107,974	-209,907	209,907	-419,814	419,814
Resultado con sensibilidad	287,119	503,067	185,186	605,000	-24,721	814,907
Efecto en impuestos causados y/o diferidos	86,136	150,920	55,556	181,500	-7,416	244,472
Resultado ajustado	200,983	352,147	129,630	423,500	-17,305	570,435

Los portafolios a los que se les aplicó el análisis de sensibilidad contienen el total de instrumentos derivados de Actinver Casa de Bolsa.

Con estos escenarios, se revisan los resultados y se analizan los requerimientos adicionales de liquidez que se pudieran tener por llamadas de margen en caso de presentarse un escenario similar.

Se cuenta con fuentes de fondeo y con liquidez propia, cabe mencionar que en los escenarios afectan negativamente la valuación de los derivados y el impacto en el flujo de efectivo es por necesidad de liquidez para cubrir llamadas de margen con las contrapartes.

Tabla 1
Resumen de Instrumentos Financieros Derivados
Cifras en miles de pesos al cierre de diciembre de 2017

Tipo de derivado, valor o contrato (1)	Fines de cobertura u otros fines, tales como negociación	Monto nomenclal / valor nominal	Valor del activo subyacente		Valor Razonable		Monto Vencimientos por año			Colateral / líneas de crédito / Valores dados en garantía
			Trimestre actual	Trimestre anterior	Trimestre actual	Trimestre anterior	< 1 año	2 a 5 años	6 a 10 años	
Activo										
Futuros10 Y T-Note	Negociación	500	19.66	18.43	26,106	26,106	26,106	0	0	166,540
Futuros Bonos	Negociación	0		98.59	0	592,885	0	0	0	0
Forward USD	Negociación	57,381	19.66	18.16	1,098,228	1,348,709	1,098,228	0	0	179,032
Forward EURO	Negociación	142	23.58	20.60	3,193	4,242	3,193	0	0	0
Opciones IPC	Negociación	0	49,354.42	49,857.49	3,350	3,409	3,350	0	0	0
Opciones IVV	Negociación	0	49,354.42	49,857.49	535	440	535	0	0	0
Opciones TIIE	Negociación	719	7.63	7.37	897	784	897	0	0	0
Opciones USD	Negociación	109,234	19.66	0.00	3,189	204	3,189	0	0	0
Swaps USD	Negociación	161,951	19.66	18.06	29,700	14,757	934	28,766	0	0
Swaps LIBOR	Negociación	1,216,000	1.57	1.23	179,081	75,645	0	36,845	142,237	0
Swaps TIIE	Negociación	114,412,880	7.63	7.37	1,013,970	803,217	109,892	656,118	247,960	0
PASIVO										
Futuros BONO	Negociación	1,080,000	113.18	113.70	1,139,720	786,880	1,139,720	0	0	0
Forward USD	Negociación	68,440	19.66	18.16	1,309,656	1,456,854	1,309,656	0	0	0
Forward EURO	Negociación	142	23.58	20.60	3,200	4,231	3,200	0	0	0
Opciones IPC	Negociación	0	49,354.42	49,857.49	903	1,635	903	0	0	0
Opciones IVV	Negociación	0	49,354.42	49,857.49	341	228	341	0	0	0
Opciones TIIE	Negociación	1,068	7.63	7.37	1,402	1,021	1,402	0	0	0
Opciones USD	Negociación	109,234	19.66	0.00	3,189	192	3,189	0	0	0
IPC709R DC373	Negociación	0		10,527.14	0	10,990	0	0	0	0
IPC805R DC379	Negociación	18,790	10,431.61	10,061.60	19,601	18,906	19,601	0	0	0
IPC806R DC380	Negociación	15,620	10,180.48	9,895.52	15,902	15,457	15,902	0	0	0
IPC802R DC384	Negociación	5,750	10,196.17	9,968.01	5,863	5,732	5,863	0	0	0
IVV806R DC012	Negociación	7,850	984.72	980.46	7,730	7,697	7,730	0	0	0
Swaps USD	Negociación	161,951	19.66	18.06	22,364	14,194	928	21,436	0	0
Swaps LIBOR	Negociación	1,216,000	1.57	1.23	175,189	69,548	0	34,359	140,830	0
Swaps TIIE	Negociación	114,412,880	7.63	7.37	1,005,624	632,678	96,357	653,364	255,903	0

(1) Tipo de derivado, valor o contrato (Vg. los contratos a vencimiento, opciones, futuros, swaps con opción de cancelación, derivados implícitos en otros productos, operaciones estructuradas con derivados, derivados exóticos, notas estructuradas).

Cabe mencionar que la información por tipo de derivado, valor o contrato podrá presentarse de forma agregada cuando, por la naturaleza o características de algunos o la totalidad de los derivados en cuestión, la presentación en forma individual no sea relevante.

▪ **Arrendadora Actinver S.A. de C.V.**

1. El impacto de las operaciones con instrumentos financieros derivados es de 16 millones de pesos en resultados por valuación y 3 millones de pesos en el flujo de efectivo.
2. Durante el trimestre no se tuvieron vencimientos de swaps.

3. No se tuvieron llamadas de margen durante el trimestre.
4. No se presentaron incumplimientos en las operaciones con instrumentos financieros derivados.

Información Cuantitativa Arrendadora Actinver

Sensibilidad de la posición total de instrumentos financieros derivados de Arrendadora Actinver.

Para realizar pruebas de sensibilidad y pruebas con escenarios extremos, se identifican movimientos inusuales en los factores de riesgo y se aplican a los valores actuales.

El modelo consiste en comparar los valores de mercado del portafolio: de la fecha de valuación contra el valor de portafolio estimado con base en los factores de riesgo definidos en los escenarios.

En el siguiente cuadro se muestran los resultados de aplicar tres posibles escenarios el total de la posición de derivados al cierre de diciembre de 2017 con cifras en miles de pesos.

Los supuestos utilizados para los tres escenarios de sensibilidad fueron:

- Probable: movimientos de 1 volatilidad en el subyacente.
- Posible: impacto del 25% en el subyacente
- Remoto: impacto del 50% en el subyacente.

Los portafolios a los que se les aplico el análisis de sensibilidad contienen el total de instrumentos derivados de la Emisora.

En el siguiente cuadro se muestran los resultados de aplicar tres posibles escenarios el total de la posición de derivados al cierre de diciembre de 2017 con cifras en miles de pesos.

Con estos escenarios, se revisan los resultados y se analizan los requerimientos adicionales de liquidez que se pudieran tener por llamadas de margen en caso de presentarse un escenario similar.

Capital Contable	597,842		
Escenario	Probable	Posible	Remoto
	+/- 1		
	volatilidad	+/- 25% en	+/-50% en
Derivado	subyacente	subyacente	subyacente
Swaps, Forwards, Opciones y Futuros de Divisas	10,350	26,137	52,274
Swaps, Opciones y Futuros de Tasas	34,998	65,295	130,590
Sensibilidad instrumentos derivados	45,348	91,432	182,864
Sensibilidad / Capital Contable	7.59%	15.29%	30.59%

El impacto en el estado de resultados de la Emisora bajo los tres escenarios es de:

- Probable: 45 millones de pesos.
- Posible: 91 millones de pesos.
- Remoto: 182 millones de pesos.

Efectos de la sensibilidad de los instrumentos derivados en el estado de resultado.

Concepto	+ 1 σ	- 1 σ	+ 25%	-25%	50%	-50%
	en subyacente		en subyacente		en subyacente	
Resultado neto a septiembre 2017	-75,764	-75,764	-75,764	-75,764	-75,764	-75,764
Efecto sensibilidad instrumentos derivados	45,348	-45,348	91,432	-91,432	182,864	-182,864
Resultado con sensibilidad	-30,416	-121,112	15,668	-167,196	107,100	-258,628
Efecto en impuestos causados y/o diferidos	-9,125	-36,334	4,700	-50,159	32,130	-77,588
Resultado ajustado	-21,291	-84,779	10,968	-117,037	74,970	-181,040

Los portafolios a los que se les aplicó el análisis de sensibilidad contienen el total de instrumentos derivados de la Emisora.

Con estos escenarios, se revisan los resultados y se analizan los requerimientos adicionales de liquidez que se pudieran tener por llamadas de margen en caso de presentarse un escenario similar.

Se cuenta con fuentes de fondeo y con liquidez propia, la Emisora mantiene suficiente liquidez para financiar su operación diaria y compromisos adquiridos en las operaciones financieras derivadas en caso de recibir llamadas de margen.

En adición a lo anterior, la Emisora tiene acceso a fuentes externas de financiamiento provienen de préstamos bancarios con diversas instituciones, las cuales son tanto líneas de crédito revolventes como créditos simples contratados a diversos plazos. Así mismo, se cuenta con dos programas de emisiones de Certificados Bursátiles listados en la BMV, un programa de emisiones a Corto Plazo hasta por 1,500 millones de pesos así como un programa "Dual" (Corto y/o Largo Plazo) hasta por 2,000 millones de pesos.

La Emisora otorga créditos y arrendamientos a tasa fija a diferentes plazos, situación que implica:

- Exposición al riesgo de tasas de interés. Un incremento en las tasas de interés debería provocar un deterioro en el margen financiero a causa de un mayor costo de fondeo.
- Asimismo, un incremento en las tasas de interés supondría un deterioro en el valor económico de la cartera de crédito y arrendamientos.

Para cubrir el riesgo de mercado (aumento en las tasas de interés), la Emisora ha negociado acuerdos de intercambio de flujos de efectivo sobre tasas de interés, en estos acuerdos la Emisora recibe flujos de efectivo variables y paga una tasa de interés fija.

Mediante esta estrategia, la Emisora logra transformar los flujos por recibir de fijos a variables. Por tanto, se trata de una cobertura, desde el punto de vista contable, de valor razonable.

Para cubrir el riesgo de mercado (baja en el tipo de cambio), la Emisora ha negociado acuerdos de intercambio de flujos de efectivo en divisas (CCS) para cubrir tanto el riesgo de tasas de interés como el riesgo cambiario.

Mediante esta estrategia, la Emisora logra transformar los flujos por recibir de fijos en dólares a variables en pesos. Por tanto, se trata de coberturas, desde el punto de vista contable, de valor razonable.

Para realizar pruebas de efectividad de las coberturas, se utiliza el siguiente procedimiento:

- Se utiliza la metodología del derivado hipotético para cada activo primario (cartera de arrendamientos), se modela un derivado hipotético que en la fecha de la designación de la cobertura es cero.
- Las pruebas retrospectivas para validar la efectividad de la prueba, se utiliza el criterio de "Dollar Offset", que consiste en comparar los cambios en el valor de mercado de los derivados hipotéticos contra los cambios en el valor de mercado de los derivados reales.
- Las pruebas prospectivas para validar la efectividad de la prueba, consiste en analizar los cambios en los valores de mercado de los derivados hipotéticos y lo derivados reales, ante diferentes supuestos de aumento y disminución de la curva de rendimiento.

En lo que se refiere a la estimación de los cargos de crédito, se consideran los siguientes supuestos:

- La exposición del portafolio de derivados se aproxima mediante la estimación del valor de mercado a la fecha del reporte, es decir, se utiliza la aproximación de la exposición actual.
- La única contraparte de Arrendadora Actinver es Actinver Casa de Bolsa.
- Se supone que la probabilidad de incumplimiento a un año es de 0.15%. Las probabilidades de incumplimiento se estiman a partir de los diferenciales entre las curvas con riesgo de crédito y las curvas soberanas.
- Se supone que el porcentaje de recuperación es de 40%.
- No hay garantías ni algún otro mitigante del riesgo de crédito.

A diciembre de 2017, Arrendadora Actinver ha contratado 31 swaps de tasas de interés para cubrir el riesgo de mercado de su portafolio de créditos a tasa fija y 10 swaps de divisas para cubrir el riesgo cambiario.

Paquete 1, Arrendadora Actinver mantiene vigentes 24 swaps de tasas de interés para cubrir el riesgo de mercado de su portafolio de créditos a tasa fija, el grado de efectividad de la cobertura es de 99.16%, es decir, la prueba retrospectiva indica que la cobertura es eficiente, está dentro del rango de 80%-125% permitido.

Con base a los supuestos mencionados anteriormente, el cargo de crédito (CVA) es de: 34,549 pesos.

Paquete 2, Arrendadora Actinver mantiene vigentes 7 swaps de tasas de interés para cubrir el riesgo de mercado de su portafolio de créditos a tasa fija, el grado de efectividad de la cobertura es de 105.96%, es decir, la prueba retrospectiva indica que la cobertura es eficiente, está dentro del rango de 80%-125% permitido.

Con base a los supuestos mencionados anteriormente, el cargo de crédito (CVA) es de 15,539 pesos.

Tabla 1
Resumen de Instrumentos Financieros Derivados
Cifras en miles de pesos al cierre de diciembre de 2017

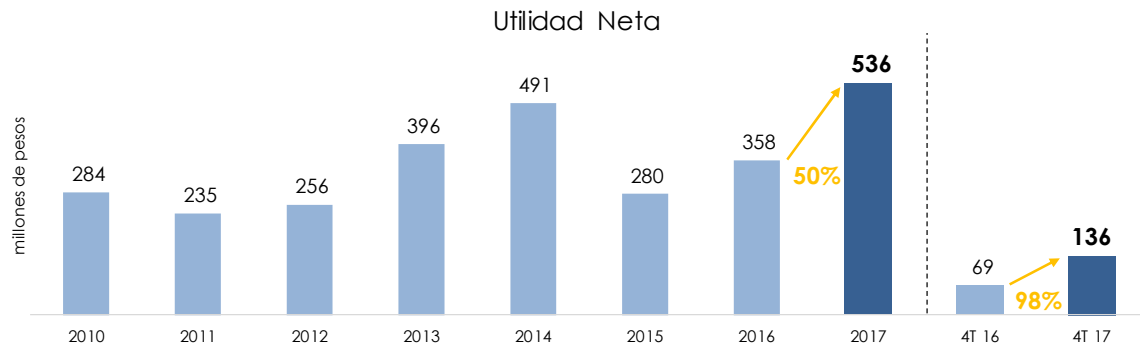
Tipo de derivado, valor o contrato (1)	Fines de cobertura u otros fines, tales como negociación	Monto nomenclal / valor nominal	Valor del activo subyacente		Valor Razonable		Monto Vencimientos por año			Colateral / líneas de crédito / Valores dados en garantía
			Trimestre actual	Trimestre anterior	Trimestre actual	Trimestre anterior	< 1 año	2 a 5 años	6 a 10 años	
Swaps USD	Negociación	5,317	19.66	18.16	-22,321	-14,004	-934	-21,387	0	0
Swaps TIIE	Cobertura	2,138,380	7.63	7.37	55,710	23,357	361	55,193	156	0

(1) Tipo de derivado, valor o contrato (Vg. los contratos a vencimiento, opciones, futuros, swaps con opción de cancelación, opciones flexibles, derivados implícitos en otros productos, operaciones estructuradas con derivados, derivados exóticos, notas estructuradas).

Cabe mencionar que la información por tipo de derivado, valor o contrato podrá presentarse de forma agregada cuando, por la naturaleza o características de algunos o la totalidad de los derivados en cuestión, la presentación en forma individual no sea relevante.

ACTINVER REPORTA UN CRECIMIENTO EN SU UTILIDAD NETA DE 98% EN EL 4° TRIMESTRE 2017 Y DE 50% EN EL ACUMULADO DE 2017, COMPARADOS CON LOS PERIODOS RESPECTIVOS EN EL 2016.

México, Ciudad de México, – 26 de febrero del 2018 – Corporación Actinver, S.A.B. de C.V. (“Actinver”) (BMV: ACTINVR B), una de las empresas líderes en Asesoría en Inversiones en México mediante la Banca Privada y el Banco de Inversión, anunció hoy sus resultados del Cuarto Trimestre y Acumulados para el ejercicio 2017. Todas las cifras han sido preparadas de acuerdo con las disposiciones de la Comisión Nacional Bancaria y de Valores (CNBV) y están expresadas en millones de pesos nominales (a menos que se indique lo contrario).



CIFRAS RELEVANTES DEL 4° TRIMESTRE Y ACUMULADAS 2017

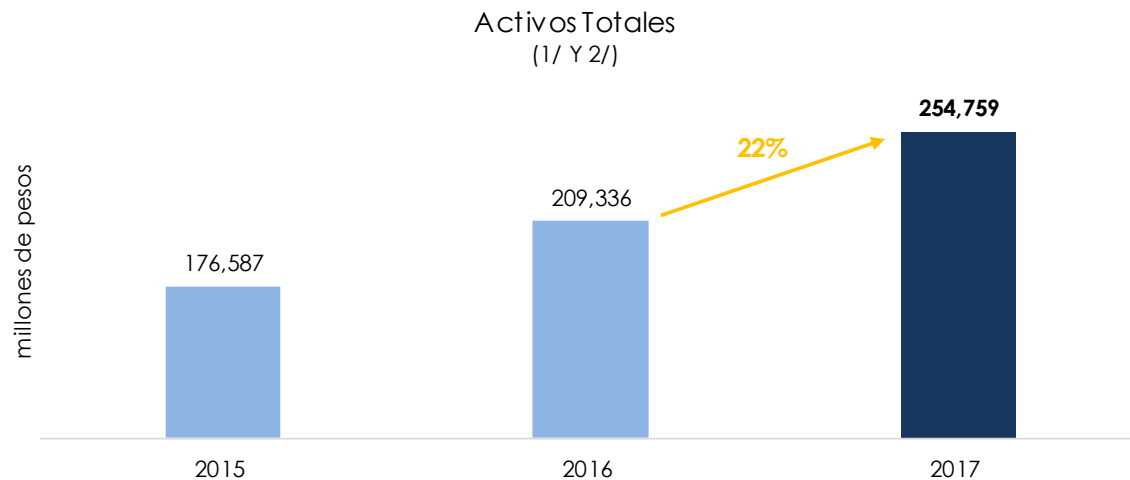
- La Utilidad Neta sumó 136 millones de pesos (mdp) en el 4° Trimestre y 536 mdp en el año, 98% y 50% arriba del resultado de los mismos periodos en el 2016.
- Los Ingresos del Trimestre sumaron 2,467 mdp y los acumulados en el año 9,153 mdp, 30% y 39% superiores a los periodos respectivos del 2016.
- El Resultado de Operación del Trimestre creció 43% comparado contra el del mismo Trimestre del 2016 y el acumulado anual fue 45% mayor al del mismo periodo del año pasado.
- El Margen Operativo del 4° Trimestre 2017 fue 16%, 400 puntos base (pb) mayor al del mismo Trimestre del 2016 y el del acumulado del año subió a 18%, 300 pb arriba del mismo periodo en 2016.
- El Margen Neto del 4° Trimestre 2017 llegó a 14%, mejoró 700 pb respecto al del mismo trimestre en 2016, y fue 13% en el acumulado anual, 300 pb superior al del 2016.
- En el 4° Trimestre el Rendimiento sobre el Capital (ROE por sus siglas en Inglés) subió llegó a 10%, 480 pb superior al mismo periodo del 2016, y en el año llegó a 10%, 300 pb arriba del mismo periodo acumulado del 2016.

- En 2017 los Activos de nuestros Fondos de Inversión crecieron 18.6% respecto al cierre del 2016, representan el 6.8% del mercado y ganaron 0.30 puntos porcentuales (pp) de participación en el año.
- La Cartera de Crédito y Arrendamiento creció 20% en 2017.
- La Utilidad Neta de Banco Actinver en el 4° Trimestre sumó 64 mdp y acumuló 233 mdp en el año, esto es 21% y 228% arriba de los mismos periodos del 2016.
- La Utilidad Neta de Casa de Bolsa Actinver en el 4° Trimestre alcanzó 140 mdp, 161% arriba del 4° Trimestre del 2016, y acumuló 395 mdp en 2017, 106% mayor a la de 2016.
- Hacia el segundo semestre del 2017, Fitch mejoró un grado las Calificaciones de Corporación y Subsidiarias, mientras que HR Ratings mejoró la Perspectiva de Estable a Positiva.

LINEAS DE NEGOCIO SEGÚN TIPO DE BANCA

Banca Privada: somos una de las Bancas Privadas más grande del país, con una participación de alrededor del 20% de las cuentas de Casas de Bolsa en el Mercado, y una de las que tiene un mayor número de oficinas. Contamos con 59 Centros Financieros en donde se ofrece una Asesoría Integral Multi-Producto a nuestros Clientes, en las principales ciudades de 23 Estados de la República Mexicana.

- Durante 2017 se abrieron casi 11 mil nuevos contratos, lo que representó un crecimiento neto en el año del 4.8% en el número de contratos mayores a 100 mil pesos.
- En el 2017 los Activos Totales llegaron a 254.8 mil mdp, 22% arriba del cierre de 2016. Este año, los Activos en Fondos de Inversión crecieron 14%, los de Mercado de Capitales 45%, los Activos Bancarios 8% y los de Mercado de Dinero 5%, comparados con los del cierre del 2016.
- En el 4° Trimestre 2017 los Ingresos Operativos de Actinver Casa de Bolsa crecieron 37.0% al compararlos con el 4° Trimestre 2016 y 25.0% si comparamos los acumulados en el 2017 con los del 2016.
- La Utilidad Neta de Casa de Bolsa Actinver en el 4° Trimestre alcanzó 140 mdp, 161% arriba del 4° Trimestre del 2016, y acumuló 395 mdp en 2017, 106% mayor a la de 2016.

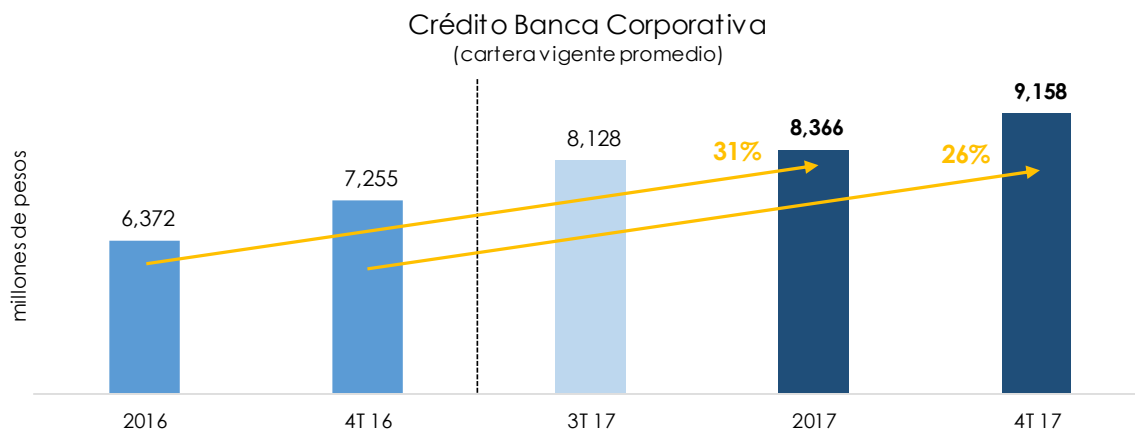


1/ Incluye F.I., Banco, MC, MD, Efectivo

2/ Suma de posiciones de todos los contratos mayores a \$0.00

Banco de Inversión: nuestras operaciones de Banca Corporativa se expanden mientras que nos consolidamos como una de las Bancas de Inversión con mejores capacidades y de mayor actividad en la estructuración y colocación de emisiones de Deuda y Capital.

- En el 4° Trimestre el saldo promedio de la Cartera de Crédito de nuestra Banca Corporativa fue de 9,158 mdp, 1,903 mdp más que en el 4° Trimestre del 2016 (+26%). En el 2017, la cartera vigente promedio tuvo un crecimiento del 31% y el número de Clientes de 18% respecto al 2016.



- Los Ingresos Transaccionales de Banca Corporativa (cambios, dinero, capitales, derivados y fondos) acumulados en 2017 sumaron 200 mdp y tuvieron un crecimiento del 68% respecto de los obtenidos en el mismo periodo del 2016.
- Nuestra Banca de Inversión ocupó el 3er Lugar como Intermediario colocador de emisiones corporativas de Largo Plazo al 4° Trimestre del 2017. En este periodo participamos en 13 emisiones de deuda de Largo Plazo por un monto total de 39.6 mil mdp. En el 2017 participamos en 10

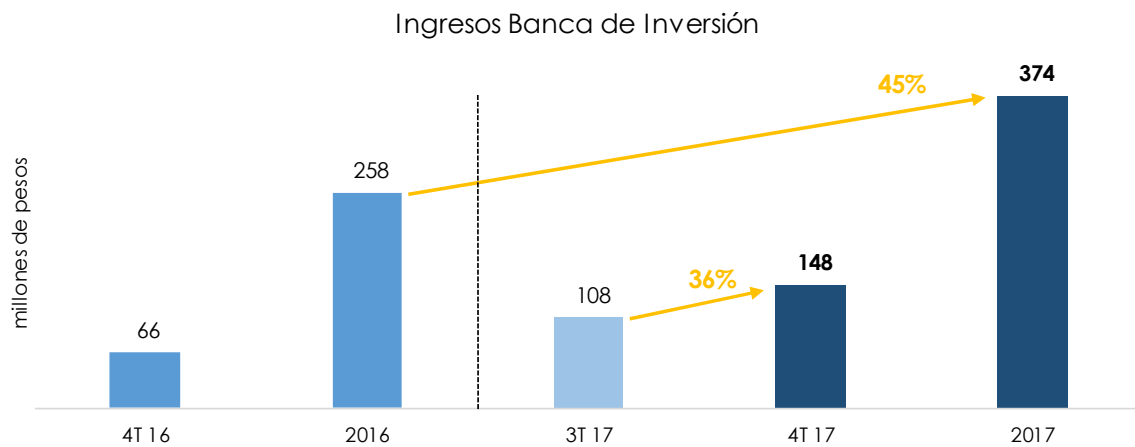
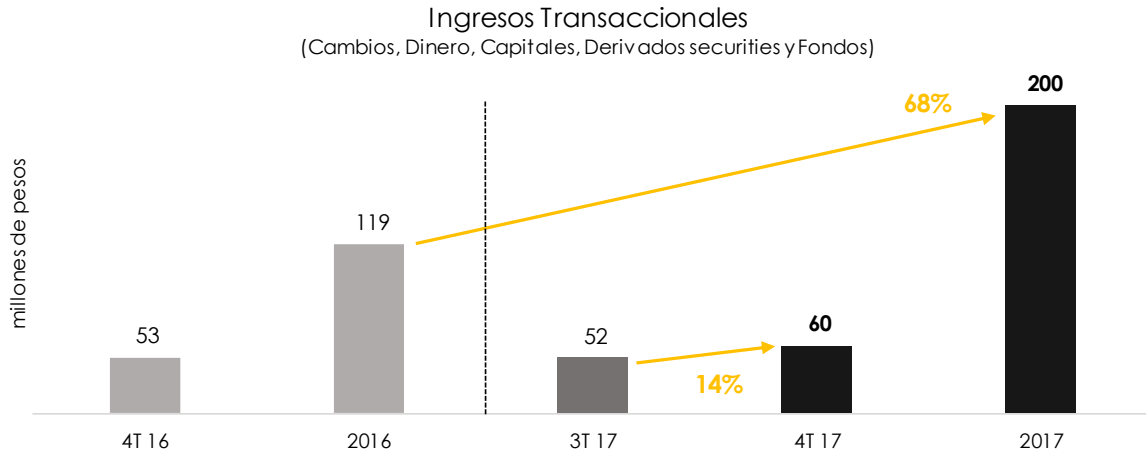
Corporativo: Guillermo González Camarena 1200 Piso 9 y 10 Col Centro Cd. Santa Fe

Centro de Atención Telefónica: 01-800-705-5555 /Cd México 11-03-6600

actinver.com

transacciones de capitales (Fibras, CKD's, IPOs, Follow-On y suscripciones). Ocupamos el 1er Lugar en el número de CKD's colocados durante el año.

- Los Ingresos de Banca de Inversión presentan un crecimiento de 45% en 2017 al compararlos con los obtenidos en el 2016.



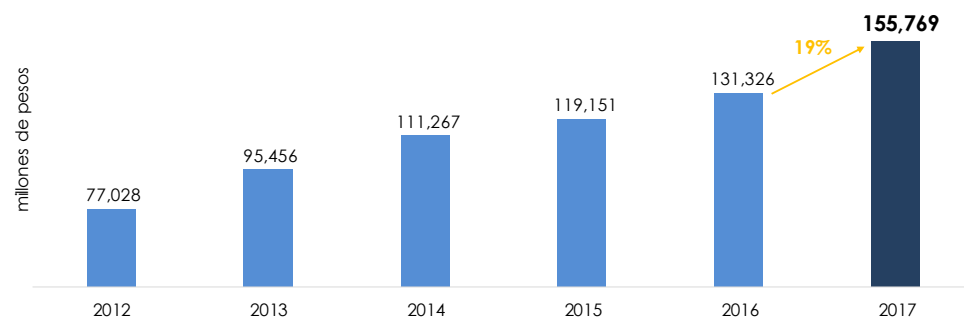
LINEAS DE NEGOCIO SEGÚN PRODUCTO

Administración de Activos: los Fondos de Inversión son nuestra principal línea de negocio, con una aportación del 35% del total de los ingresos, aún y cuando estamos en un proceso de diversificación de los mismos. Ocupamos la 6ª posición en el mercado en cuanto a Activos Totales, y a lo largo del año los nuestros han crecido con mayor rapidez que los de la Industria y que los de la mayoría de nuestros competidores mayores. Estamos empeñados en ofrecer a nuestros Clientes una familia de Fondos que cubra todas sus necesidades y le acompañen a lo largo de su vida en el logro de sus objetivos de inversión.

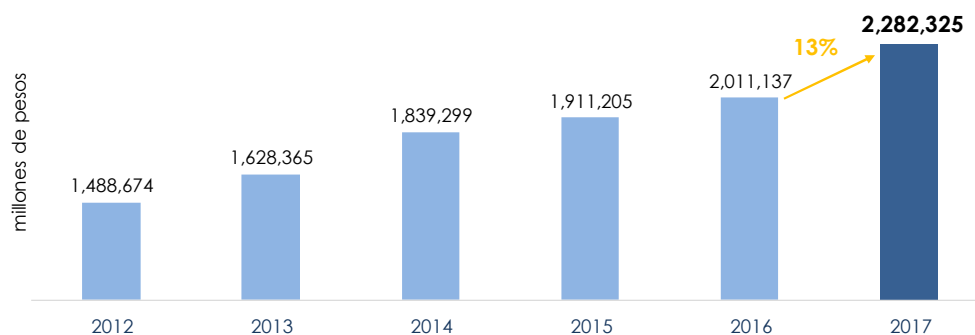
- Al cierre del 2017 los Activos de los Fondos de Inversión llegaron a 155.8 mil mdp y ocupamos el 6° Lugar en cuanto a Activos Administrados en el mercado de Operadoras de Fondos de Inversión.

- En el 4° Trimestre 2017 los Activos crecieron 5,475 mdp, esto es 4% superiores al nivel del 3T 2017.
- En el acumulado del año los Activos crecieron en 24,443 mdp, 18.6% arriba del saldo en diciembre del 2016, mientras que la Industria en su conjunto creció 13.5% y 4 de las 5 Operadoras de mayor tamaño también crecieron a un ritmo menor al nuestro.

Activos de Fondos de Inversión Actinver



Activos Industria de Operadoras de Fondos de Inversión



- Nuestra participación de mercado es ahora 6.8%, 30 puntos porcentuales (pp) arriba de la del cierre 2016.
- En los últimos trimestres del 2017 iniciaron las operaciones del "Fondo Activida", primero en ofrecer la ventaja de asegurar la inversión y duplicarla en caso de fallecimiento, mismo en el que han ingresado ya 5.5 mil mdp.
- Los Ingresos por Administración y Distribución de Fondos de Inversión crecieron 10% en el 217.

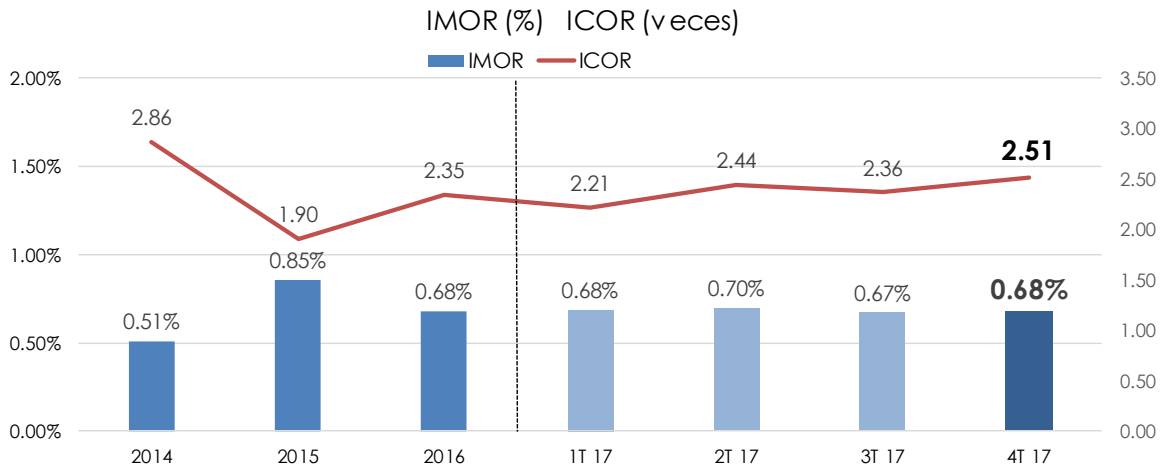
No.	Operadora de Fondos de Inversión (millones de pesos)	dic-2017		dic-2016		Variación	
		Activos Netos	%	Activos Netos	%	Activos Netos	%
1	Banamex	540,966	23.7%	486,490	24.2%	54,476	11.2%
2	BBVA Bancomer	432,201	18.9%	390,562	19.4%	41,639	10.7%
3	Santander	248,416	10.9%	238,682	11.9%	9,734	4.1%
4	Scotia Inverlat	161,779	7.1%	103,481	5.1%	58,298	56.3%
5	Banorte - Ixe	160,262	7.0%	148,254	7.4%	12,008	8.1%
6	ACTINVER	155,769	6.8%	131,326	6.5%	24,443	18.6%
7	Inbursa	117,529	5.1%	113,572	5.6%	3,957	3.5%
	Otros	465,403	20.4%	398,770	19.8%	66,633	16.7%
	TOTAL	2,282,325	100%	2,011,137	100%	271,188	13.5%

Fuente: AMIB

Crédito Bancario y Arrendamiento: continúan creciendo, madurando y diversificando nuestros ingresos, éstos complementan el espectro de nuestra oferta de productos y servicios financieros, en un mercado creciente y de alto potencial.

- En el 4° Trimestre 2017 la Cartera de Crédito y Arrendamiento llegó a 18,450 mdp, cifra que es 11% superior a la del 3er Trimestre 2017 y 20% mayor a la del cierre del 2016.
- La Cartera de Crédito Bancario suma 14,040 mdp, 15% mayor a la del 3er Trimestre 2017 y 26% arriba del cierre del 2016.
- El Índice de Morosidad (IMOR) de Banco Actinver se ubicó en 0.68% en el 4° Trimestre 2017, uno de las más bajos del sistema bancario, mientras que el Índice de Cobertura (ICOR) subió a 2.51 veces, uno de los más elevados de la Industria.
- El Índice de Capitalización (ICAP) de Banco Actinver al cierre del 2017 fue de 13.45%, mientras que el Coeficiente de Cobertura de Liquidez (CCL) fue de 107.10%.
- Los Ingresos por Crédito representan ya el 8% de los ingresos totales de la Corporación en el 2017, crecieron 20% en relación a los registrados en el 2016.

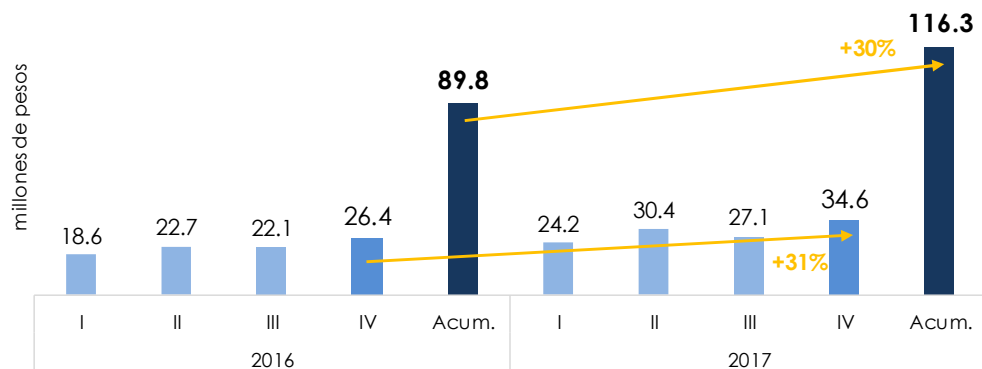
Cartera Total Corporación Actinver					
Concepto / (millones de pesos)	4T 2017	3T 2017	Var. Trim.	4T 2016	Var. Anual
Arrendamiento Financiero	2,168	2,516	-14%	2,559	-15%
Crédito Estructurado	2,242	1,841	22%	1,737	29%
Crédito Bancario	14,040	12,254	15%	11,111	26%
Total	18,450	16,610	11%	15,407	20%

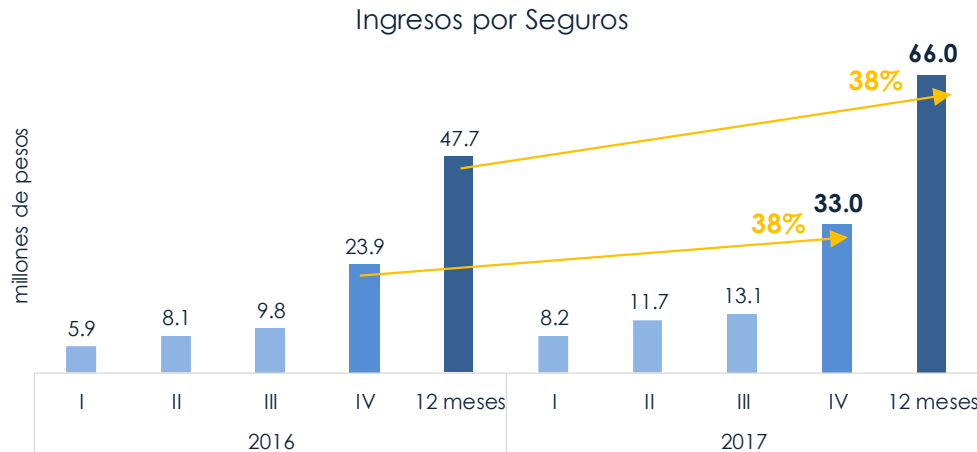


Otras Líneas de Negocio: con la firme intención de ser la mejor Banca Privada y de Inversión de México, ofrecemos a nuestros Clientes toda la gama de productos y servicios que requieren para lograr sus objetivos financieros, diversificando nuestros ingresos. En orden de importancia en contribución, los principales crecimientos de otras líneas de negocio en el 2017 fueron:

- Los Ingresos de Tesorería crecieron 83% respecto a los del 2016.
- Los Ingresos provenientes del Mercado de Cambios crecieron 46% respecto al 2016.
- Los Ingresos por Comisiones crecieron 22% comparados con los del 2016.
- Los Ingresos Fiduciarios crecieron 30% en relación a los obtenidos el 2016.
- Los Ingresos por Mercado de Derivados crecieron 42% respecto a los del 2016.
- Los Ingresos por Seguros fueron 38% mayores que los del 2016.
- Los Ingresos por nuestra área de Fusiones y Adquisiciones (M&A) crecieron 75% comparados con los del 2016.

Ingresos Fiduciarios





COMENTARIOS DEL PRESIDENTE DEL CONSEJO DE ADMINISTRACIÓN DE CORPORACIÓN Actinver

Héctor Madero Rivero

“2017 fue un año de grandes retos para México y su economía. Inició el año con gran turbulencia en los mercados financieros asociada a la incertidumbre generada por la nueva administración en los Estados Unidos y los riesgos para la relación bilateral con nuestro país, mismos que poco a poco han tomado su lugar y justa dimensión. La economía estadounidense evolucionó muy satisfactoriamente a lo largo del año, lo que en condiciones normales es positivo para México. No obstante, la renegociación del Tratado de Libre Comercio de América del Norte efectivamente inició (y continua), con miras a modernizarlo, generando incertidumbre, en particular para algunos sectores relevantes. Otro elemento de nerviosismo proveniente de los Estados Unidos fue la aprobación de la llamada “Reforma Fiscal”, que amplía la distancia entre la competitividad del sistema fiscal de nuestro país y la de nuestro principal socio comercial. Hacia la última parte del año se incorporaron otros dos factores que también generan volatilidad, el primero fue las señales, en diferentes latitudes del mundo, pero particularmente en los Estados Unidos, de que el exceso de liquidez que ha prevalecido en los últimos años debe retirarse y de que las Tasas de Interés probablemente subirán más rápido y/o en mayor magnitud respecto de lo que era esperado anteriormente. El otro factor sensible es el inicio del proceso electoral 2018 en nuestro país. En este entorno, la política monetaria del Banco de México ha tenido que enfrentar riesgos internos adicionales, la aceleración de la inflación durante el 2017, elevando sus tasas de interés en cinco ocasiones a lo largo del año. Así, la economía mexicana mantuvo un crecimiento moderado, con tendencia a debilitarse hacia el cierre del 2017, no obstante, es de destacar que ha mostrado gran resistencia y capacidad de adaptación.

En un entorno como este, Actinver redobló esfuerzos por cumplir con su Misión, “Preservar e Incrementar el Patrimonio de nuestros Clientes”, con la Visión de “ser

el Asesor Financiero de Cabecera de las Personas y Empresas en México". Los resultados son muy positivos, en el 2017 logramos avances muy significativos en la consolidación de las inversiones realizadas en años previos para continuar creciendo con base en nuestro modelo de negocio, y con ello alcanzamos también Ingresos y Utilidades record.

En el 2017 la Banca Privada obtuvo un crecimiento significativo en Clientes y en Activos, mientras que el Banco de Inversión tuvo avances importantes en la colocación de crédito y mantuvo una posición de liderazgo en las colocaciones de deuda y capital. Los Activos de nuestros Fondos de Inversión tuvieron el crecimiento en monto más grande de su historia, continuamos entre los primeros lugares de la industria, creciendo a mayor ritmo que la mayoría de nuestros competidores y ganando participación en este mercado. Otras líneas de negocio como las de cambios, comisiones por asesoría, fiduciarios, seguros o derivados presentan crecimientos muy significativos, diversificando nuestros ingresos. Así, este año las utilidades tanto de la Casa de Bolsa como del Banco reportan crecimientos de tres dígitos.

Me es muy grato comunicar que en 2017 la Utilidad Neta de Corporación Actinver llegó a 536 millones de pesos, creció 50% respecto de la obtenida en el 2016 y es, hasta ahora, la mayor de nuestra historia. Este resultado pone en perspectiva el gran potencial de crecimiento que nuestro modelo de negocio tiene en el mercado mexicano. Todos nuestros esfuerzos están orientados a mejorar la Asesoría a nuestro Cliente, a lograr que tenga una buena experiencia en Actinver, y que sea esa la base de nuestro crecimiento y de nuestro éxito."

RESULTADOS AL 4° TRIMESTRE Y ACUMULADOS 2017

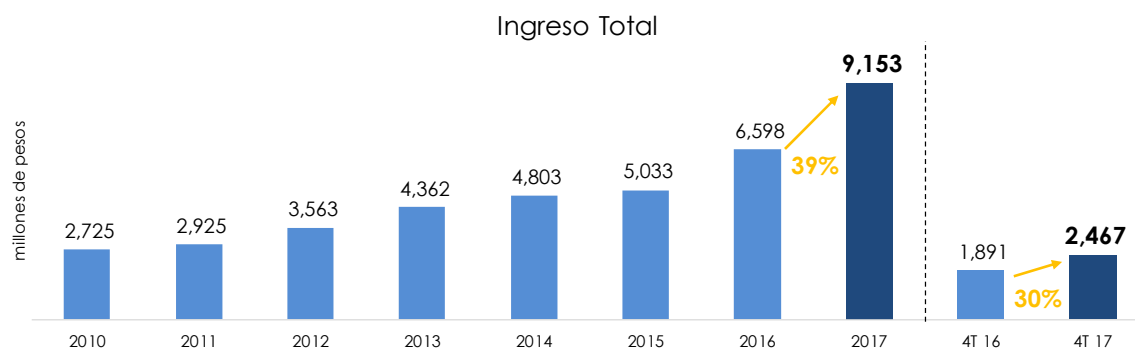
Ingresos

Concepto / (cifras en millones de pesos)	4T 17	4T 16	Variación 4T 17 vs 4T 16		Acumulado 2017	Acumulado 2016	Variación Acumulado 17 vs 16	
INGRESOS TOTALES*	2,467	1,891	575	30%	9,153	6,598	2,556	39%
INGRESOS OPERATIVOS**	997	932	65	7%	4,099	3,471	629	18%

* **INGRESOS TOTALES:** Ingresos por intereses, más comisiones y tarifas cobradas, más resultado por intermediación más otros ingresos de la operación.

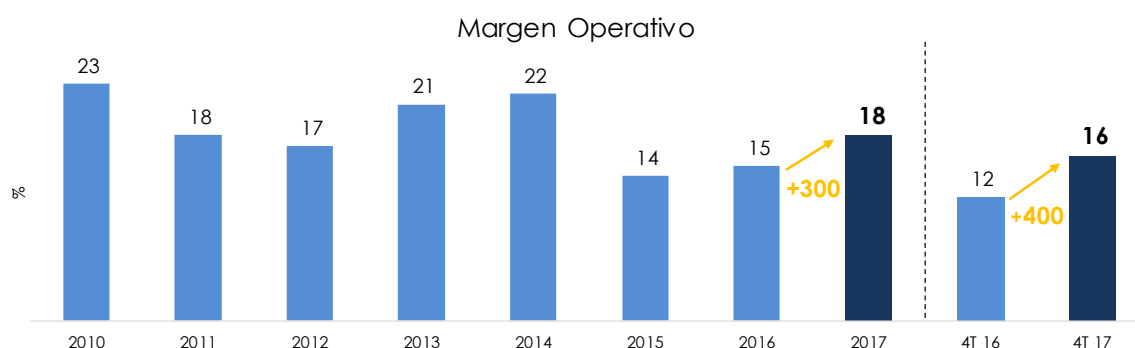
** **INGRESOS OPERATIVOS:** Ingresos por intereses, menos gastos por intereses, menos estimación preventiva para riesgo crediticios más comisiones y tarifas cobradas, menos comisiones y tarifas pagadas, más resultado por intermediación, más otros ingresos de la operación.

Los Ingresos Totales del 4° Trimestre sumaron 2,467 mdp, esto representa un incremento de 30% respecto a los del 4° Trimestre del 2016. En el acumulado del año los ingresos sumaron 9,153 mdp, y el crecimiento fue de 39% respecto a los del 2016. El crecimiento se explica principalmente por el fortalecimiento de los Ingresos por Intereses, que aumentaron 44% en el 4° Trimestre 2017 respecto a los del 4° Trimestre del 2016 y 45% en el acumulado del 2017 respecto a los del año previo, pero también por un buen desempeño en otros ingresos como los del Resultado por Intermediación, o los provenientes de Comisiones y Tarifas Cobradas.

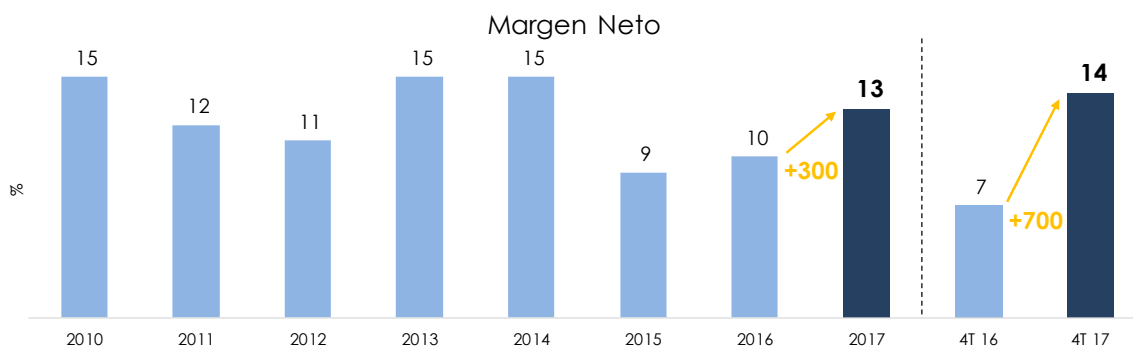
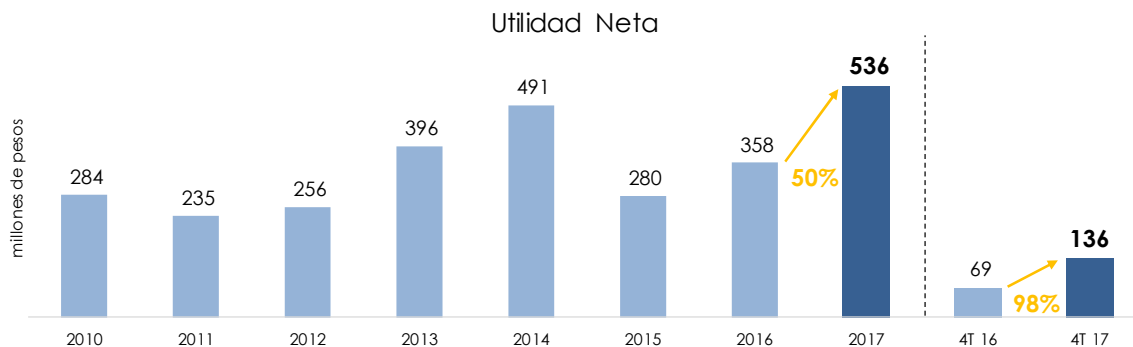


Concepto / (cifras en millones de pesos)	4T 17	4T 16	Variación 4T 17 vs 4T 16		Acumulado 2017	Acumulado 2016	Variación Acumulado 17 vs 16	
Ingresos por intereses	\$ 1,446	\$ 1,008	\$ 438	44%	5,439	3,750	1,689	45%
Gastos por intereses	(1,265)	(803)	(462)	58%	(4,535)	(2,669)	(1,865)	70%
MARGEN FINANCIERO	181	204	(24)	(12%)	904	1,080	(177)	(16%)
RESULTADO DE LA OPERACIÓN	159	111	48	43%	752	520	232	45%
MARGEN OPERATIVO	16%	12%	73%		18%	15%	37%	
RESULTADO NETO CONTROLADORA	\$ 136	\$ 69	\$ 67	98%	536	358	178	50%
MARGEN NETO	14%	7%	104%		13%	10%	28%	

El Resultado de la Operación del 4° Trimestre 2017 llegó a 159 mdp, 43% mayor al del 4° Trimestre del 2016, y acumulado anual sumó 752 mdp, 45% mayor al de 2016. Con lo anterior, el Margen Operativo mejoró 400 y 300 puntos base (pb) en el Trimestre y en el Acumulado anual respectivamente, al compararlos con los de los mismos periodos del 2016.



En el 4° Trimestre del 2017 el Resultado Neto fue de 136 mdp y presentó un crecimiento del 98% en relación al obtenido en el 4° Trimestre del 2016, mientras que en el Resultado Neto acumulado en el 2017 llegó a 536 mdp, 50% superior al del 2016, y el mayor obtenido en la historia de Actinver. Con ello, el Margen Neto subió a 14% en el 4° Trimestre, esto es 700 pb mayor al del mismo Trimestre del 2016, mientras que el del 2017 fue de 13%, 300 pb arriba del año anterior.



Desempeño Operativo 4° Trimestre y 2017

Concepto / (cifras en millones de pesos)	4T 17	4T 16	Variación 4T 17 vs 4T 16		Acumulado 2017	Acumulado 2016	Variación Acumulado 17 vs 16	
MARGEN FINANCIERO AJUSTADO (RC)	69	180	(112)	(62%)	742	981	(238)	(24%)
Comisiones y tarifas cobradas	664	618	45	7%	2,474	2,230	243	11%
Comisiones y tarifas pagadas	(92)	(132)	39	(30%)	(358)	(358)	0	(0%)
Resultado por intermediación	184	111	74	66%	760	16	744	4,538%
Otros ingresos (egresos) de la operación	173	155	18	12%	481	601	(120)	(20%)
Gastos de administración y promoción	(838)	(821)	(17)	2%	(3,347)	(2,951)	(396)	13%
RESULTADO DE LA OPERACIÓN	159	111	48	43%	752	520	232	45%

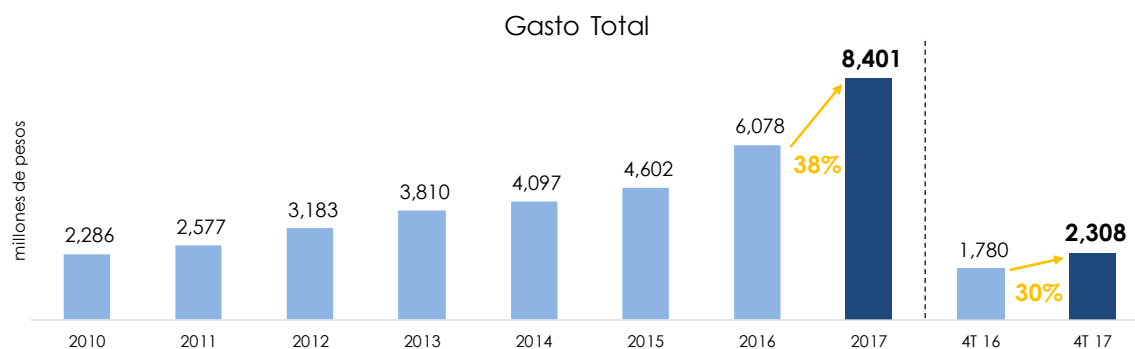
(RC) = Riesgo Crediticio

El Resultado de la Operación, por 159 mdp en el 4° Trimestre y 752 mdp en el acumulado del año, se vio principalmente beneficiado por el crecimiento anual en las Comisiones y Tarifas cobradas (Distribución de Sociedades, Mercado de Capitales y Otras Comisiones y Servicios a Clientes), por la notable mejoría en el Resultado por Intermediación (mercados de Capitales, Dinero, Derivados y Posición Propia), pero también y nuevamente por un menor crecimiento relativo en los Gastos de Administración y Promoción.

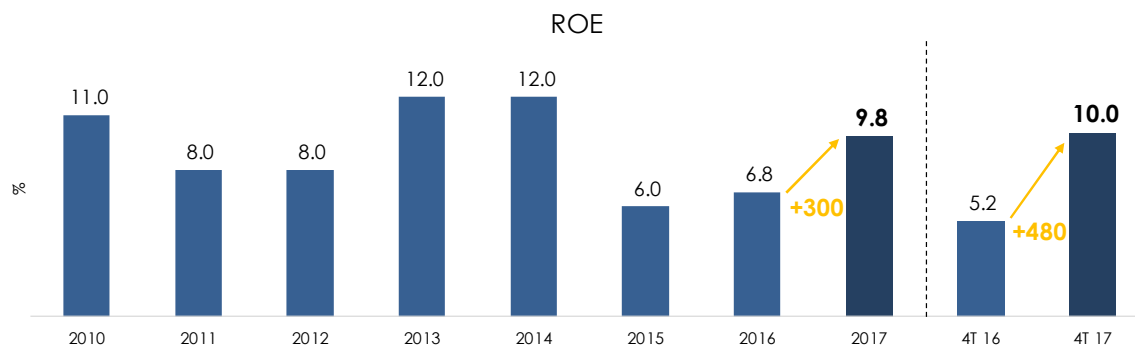
Gastos 4° Trimestre y 2017

Concepto / (cifras en millones de pesos)	4T 17	4T 16	Variación 4T 17 vs 4T 16		Acumulado 2017	Acumulado 2016	Variación Acumulado 17 vs 16	
Gastos por intereses	(1,265)	(803)	(462)	58%	(4,535)	(2,669)	(1,865)	70%
Estimación preventiva para riesgos crediticios	(112)	(24)	(88)	362%	(161)	(100)	(62)	62%
Comisiones y tarifas pagadas	(92)	(132)	39	(30%)	(358)	(358)	0	(0%)
Gastos de administración y promoción	(838)	(821)	(17)	2%	(3,347)	(2,951)	(396)	13%
GASTO TOTAL	(2,308)	(1,780)	(528)	30%	(8,401)	(6,078)	(2,324)	38%

Los Gastos de Administración y Promoción (principalmente Personal, Tecnología y Comunicaciones) del 4° Trimestre sumaron 838 mdp, 2% mayores al mismo periodo del 2016, mientras que los acumulados en el año 3,347 mdp, 13% arriba de los del año previo. El crecimiento del Gasto se explica principalmente por un mayor Gasto por Intereses derivado del incremento en el fondeo para nuestras operaciones.



Continúa mejorando la Rentabilidad del Capital (ROE por sus siglas en inglés), en el 4° Trimestre alcanzó el 10.0%, 480 pb más que la del mismo periodo en 2016, mientras que la del 2017 fue de 9.8%, 300 pb arriba de la obtenida en el 2016.



Coeficiente de Cobertura de Liquidez (CCL)

El coeficiente de cobertura de liquidez (CCL) tiene como objetivo prever que las instituciones de banca múltiple conserven activos líquidos de libre disposición y de alta calidad crediticia, según se define en las disposiciones de carácter general aplicables, para hacer frente a sus obligaciones y necesidades de liquidez durante 30 días.

En la Tabla 1. se observa el importe promedio de los componentes del CCL correspondiente al 4° Trimestre de 2017, el periodo contempla 92 días naturales.

Tabla 1. Formato de revelación del Coeficiente de Cobertura de Liquidez Anexo 5 CNBV

(Cifras en millones de pesos)		Importe sin ponderar (promedio)	Importe ponderado (promedio)
ACTIVOS LÍQUIDOS COMPUTABLES			
1	Total de Activos Líquidos Computables	No aplica	7,111
SALIDAS DE EFECTIVO			
2	Financiamiento minorista no garantizado	4,770	477
3	Financiamiento estable	-	-
4	Financiamiento menos estable	4,770	477
5	Financiamiento mayorista no garantizado	5,776	5,069
6	Depósitos operacionales	-	-
7	Depósitos no operacionales	2,940	2,233
8	Deuda no garantizada	2,836	2,836
9	Financiamiento mayorista garantizado	No aplica	827
10	Requerimientos adicionales:	10,500	624
11	Salidas relacionadas a instrumentos financieros derivados y otros requerimientos de garantías	77	55
12	Salidas relacionadas a pérdidas del financiamiento de instrumentos de deuda	-	-
13	Líneas de crédito y liquidez	10,423	569
14	Otras obligaciones de financiamiento contractuales	12.02	12.02
15	Otras obligaciones de financiamiento contingentes	-	-
16	TOTAL DE SALIDAS DE EFECTIVO	No aplica	7,009
ENTRADAS DE EFECTIVO			
17	Entradas de efectivo por operaciones garantizadas	279	21
18	Entradas de efectivo por operaciones no garantizadas	559	251
19	Otras entradas de efectivo	82	82
20	TOTAL DE ENTRADAS DE EFECTIVO	920	354
Importe ajustado			
21	TOTAL DE ACTIVOS LÍQUIDOS COMPUTABLES	No aplica	7,111
22	TOTAL NETO DE SALIDAS DE EFECTIVO	No aplica	6,655
23	COEFICIENTE DE COBERTURA DE LIQUIDEZ	No aplica	107.88%

Tabla 1.1 Comparativo Trimestre inmediato anterior
(importe ponderado promedio en millones de pesos)

Activos Líquidos / Salidas Netas	4T2017	3T2017	%
TOTAL DE ACTIVOS LÍQUIDOS COMPUTABLES	7,111	6,391	11.26%
TOTAL NETO DE SALIDAS DE EFECTIVO	6,655	6,116	8.81%
COEFICIENTE DE COBERTURA DE LIQUIDEZ	107.88%	105.68%	2.09%

Durante el 4° Trimestre de 2017 el banco observó un CCL promedio de 107.88%, comparado con el promedio del Trimestre inmediato anterior de 105.68%, tuvimos un aumento de 2.09% en activos líquidos, y a su vez un aumento de 8.81% en salidas netas de efectivo. Al cierre de diciembre de 2017 el CCL del banco fue de 107.10%.

Las causas principales de los resultados del CCL se deben a la estructura de balance de la entidad, el Banco mantiene un nivel adecuado de activos líquidos de alta calidad (en promedio el 95.04% de los activos líquidos es conformado por activos Nivel 1) asegurando así la capacidad de hacer frente a sus obligaciones contractuales en un horizonte temporal de treinta días.

En el Gráfico 1. se presenta el comparativo con la evolución del CCL durante el 3er y 4° Trimestres del 2017. Adicionalmente, en la Tabla 2. se presentan las cifras de los componentes para el cálculo del trimestre actual a revelar.

Gráfico 1. Tendencia de resultados mensuales Trim. anterior vs Trim. actual

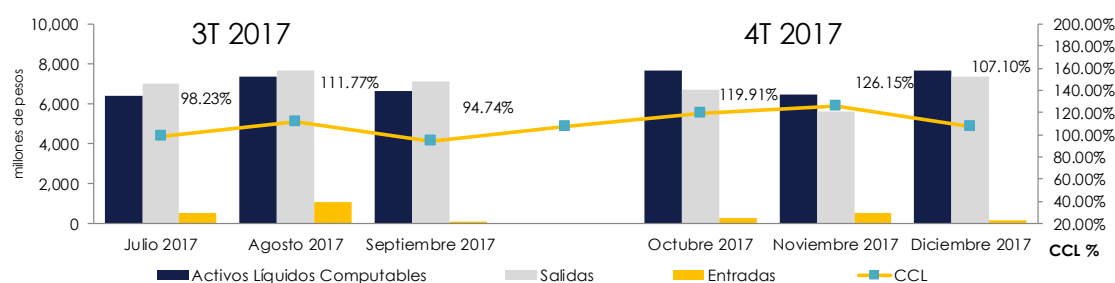


Tabla 2. Principales componentes del cálculo del CCL durante el Trimestre

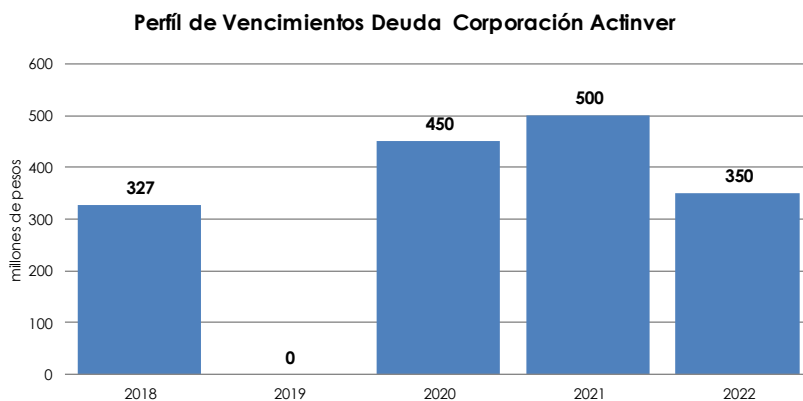
Principales Componentes del CCL (millones de pesos)	Septiembre 2017	Octubre 2017	Noviembre 2017	Diciembre 2017
Activos Líquidos Computables	6,619	7,695	6,473	7,693
Entradas de efectivo	127	268	508	165
Salidas de efectivo	7,113	6,685	5,640	7,348
Salidas Netas	6,986	6,417	5,131	7,183
CCL	94.74%	119.91%	126.15%	107.10%

Al realizar la comparación entre trimestres, a diciembre de 2017 encontramos que el CCL aumenta debido al incremento en activos líquidos, con lo que se mantiene un nivel adecuado para el cumplimiento del indicador.

Deuda

En el 4T 2017 la Deuda se incrementó en 327 mdp a 1,627 mdp, sus amortizaciones serán:

- Créditos por: 107 mdp abril 2018; 220 mdp junio 2018;
- Certificados Bursátiles por: 450 mdp junio 2020; 500 mdp septiembre 2021 y 350 mdp mayo 2022.



Calificaciones

Con base en la mejoría en nuestras operaciones y resultados a lo largo del 2017, el 28 de Agosto Fitch mejoró 1 grado las Calificaciones de Corporación y Subsidiarias, mientras que el 22 de Septiembre HR Ratings mejoró la Perspectiva de Estable a Positiva. Las calificaciones quedan según el cuadro a continuación:



		Corto Plazo	Largo Plazo	Cebur	Perspectiva
Anterior	Corporación Actinver	F1 (mex)	A+(mex)	A+(mex)	Estable
	Banco Actinver	F1+(mex)	AA-(mex)	AA-(mex)	Estable
	Actinver Casa de Bolsa	F1+(mex)	AA-(mex)	N/A	Estable
	Arrendadora Actinver	F1(mex)	A+(mex)	F1(mex)	Estable
Actual	Corporación Actinver	F1+(mex)	AA-(mex)	AA-(mex)	Estable
	Banco Actinver	F1+(mex)	AA(mex)	AA(mex)	Estable
	Actinver Casa de Bolsa	F1+(mex)	AA(mex)	N/A	Estable
	Arrendadora Actinver	F1+(mex)	AA-(mex)	F1+(mex)	Estable



		Corto Plazo	Largo Plazo	Cebur	Perspectiva
Anterior	Corporación Actinver	HR2	HR A	HR A	Estable
	Banco Actinver	HR1	HR A+	HR A+	Estable
	Actinver Casa de Bolsa	HR1	HR A+	N/A	Estable
	Arrendadora Actinver	HR2	HR A	HR2	Estable
Actual	Corporación Actinver	HR2	HR A	HR A	Positiva
	Banco Actinver	HR1	HR A+	HR A+	Positiva
	Actinver Casa de Bolsa	HR1	HR A+	N/A	Positiva
	Arrendadora Actinver	HR2	HR A	HR2	Positiva

Acciones recompradas y en circulación

Actinver listó en mayo del 2010 sus acciones en la Bolsa Mexicana de valores como ACTINVR B, y tiene actualmente 570,000,000 acciones en circulación.

En la Asamblea del 25 de abril del 2017 se aprobó la implementación de un programa de recompra de acciones propias para los próximos 4 años hasta por la cantidad de 600 millones de pesos.

Al cierre del 2017 Corporación Actinver mantenía en tenencia propia 5,081,749 acciones. Durante el 4° Trimestre el fondo de recompras de la emisora realizó compras por 3,480,400 acciones de ACTINVR B.

ANÁLISIS DE INDEPENDIENTES

En cumplimiento al requerimiento por parte de la Bolsa Mexicana de Valores, S.A.B. de C.V. presentamos la información sobre las coberturas de análisis que tiene la acción de Corporación Actinver.

- Signum Research
Martín Hernandez, Tel. 55 6237-0861
martin.hernandez@signumresearch.com

SOBRE LA EMPRESA

Corporación Actinver es una sociedad 100% mexicana dedicada principalmente a ofrecer Asesoría Financiera, productos y servicios en la Administración de Activos financieros y de Fondos de Inversión, Intermediación Bursátil, Banca Comercial, Banca Privada y Banca de Inversión, Servicios Fiduciarios, así como Arrendamiento y Seguros. Actinver es una de las empresas líderes en Asesoría de Inversiones en México, y una de las empresas con mayor crecimiento en su ramo a nivel nacional. En mayo de 2010 sus acciones fueron listadas en la Bolsa Mexicana de Valores.

RELACIÓN CON INVERSIONISTAS

Francisco J. Gutiérrez Guzmán.
Av. Guillermo González Camarena 1200, Piso 10
Centro de Ciudad Santa Fe
México Distrito Federal 01210
Tel. 01 (55) 1103-6600 ext. 1440
fgutierrez@actinver.com.mx
actinverir@actinver.com.mx

CORPORACIÓN ACTINVER S.A.B. DE C.V.
ESTADOS DE RESULTADOS CONSOLIDADOS 4° Trimestre 2017 y 2016.

Concepto / (cifras en millones de pesos)	4T17	4T16	Variación 4T 17 vs 4T 16	
Ingresos por intereses	\$ 1,446	\$ 1,008	\$ 438	44%
Gastos por intereses	(1,265)	(803)	(462)	58%
MARGEN FINANCIERO	181	204	(24)	(12%)
Estimación prev entiva para riesgos crediticios	(112)	(24)	(88)	362%
MARGEN FINANCIERO AJUSTADO POR RC	69	180	(112)	(62%)
Comisiones y tarifas cobradas	664	618	45	7%
Comisiones y tarifas pagadas	(92)	(132)	39	(30%)
Resultado por intermediación	184	111	74	66%
Otros ingresos (egresos) de la operación	173	155	18	12%
Gastos de administración y promoción	(838)	(821)	(17)	2%
RESULTADO DE LA OPERACIÓN	159	111	48	43%
MARGEN OPERATIVO	16%	12%	73%	
Participación en el resultado de asociadas	3	(1)	4	NA
RESULTADO ANTES DE IMPUESTOS A LA UTILIDAD	162	111	51	46%
Impuestos a la utilidad causados	(75)	(48)	(27)	56%
Impuestos a la utilidad diferidos (netos)	50	(5)	55	NA
RESULTADO NETO	137	58	79	137%
Participación no controladora	(1)	11	(12)	NA
RESULTADO NETO CONTROLADORA	\$ 136	\$ 69	\$ 67	98%
MARGEN NETO	14%	7%	104%	
INGRESOS TOTALES*	2,467	1,891	575	30%
INGRESOS OPERATIVOS**	997	932	65	7%

* **INGRESOS TOTALES:** Ingresos por intereses , más comisiones y tarifas cobradas, más resultado por intermediación más otros ingresos de la operación.

** **INGRESOS OPERATIVOS:** Ingresos por intereses, menos gastos por intereses, menos estimación prev entiva para riesgo crediticios más comisiones y tarifas cobradas, menos comisiones y tarifas pagadas, más resultado por intermediación, más otros ingresos de la operación.
 RC = Riesgo Crediticio

CORPORACIÓN ACTINVER S.A.B. DE C.V.
ESTADOS DE RESULTADOS CONSOLIDADOS ACUMULADO 2017 y 2016.

Concepto / (cifras en millones de pesos)	Acumulado 2017	Acumulado 2016	Variación Acumulado 17 vs 16	
Ingresos por intereses	5,439	3,750	1,689	45%
Gastos por intereses	(4,535)	(2,669)	(1,865)	70%
MARGEN FINANCIERO	904	1,080	(177)	(16%)
Estimación preventiva para riesgos crediticios	(161)	(100)	(62)	62%
MARGEN FINANCIERO AJUSTADO POR RC	742	981	(238)	(24%)
Comisiones y tarifas cobradas	2,474	2,230	243	11%
Comisiones y tarifas pagadas	(358)	(358)	0	(0%)
Resultado por intermediación	760	16	744	4,538%
Otros ingresos (egresos) de la operación	481	601	(120)	(20%)
Gastos de administración y promoción	(3,347)	(2,951)	(396)	13%
RESULTADO DE LA OPERACIÓN	752	520	232	45%
MARGEN OPERATIVO	18%	15%	37%	
Participación en el resultado de asociadas	5	6	(1)	(21%)
RESULTADO ANTES DE IMPUESTOS A LA UTILIDAD	757	526	231	44%
Impuestos a la utilidad causados	(313)	(182)	(131)	72%
Impuestos a la utilidad diferidos (netos)	99	6	92	1,441%
RESULTADO NETO	543	350	192	55%
Participación no controladora	(6)	8	(14)	NA
RESULTADO NETO CONTROLADORA	536	358	178	50%
MARGEN NETO	13%	10%	28%	
INGRESOS TOTALES*	9,153	6,598	2,556	39%
INGRESOS OPERATIVOS**	4,099	3,471	629	18%

* **INGRESOS TOTALES:** Ingresos por intereses, más comisiones y tarifas cobradas, más resultado por intermediación más otros ingresos de la operación.

** **INGRESOS OPERATIVOS:** Ingresos por intereses, menos gastos por intereses, menos estimación preventiva para riesgo crediticios más comisiones y tarifas cobradas, menos comisiones y tarifas pagadas, más resultado por intermediación, más otros ingresos de la operación.
 RC = Riesgo Crediticio

CORPORACIÓN ACTINVER S.A.B. DE C.V.
BALANCE GENERAL CONSOLIDADO A LAS FECHAS INDICADAS
 (Cifras en millones de pesos)

A C T I V O	dic-17	sep-17	Variación		dic-16	Variación 2017 vs 2016	
DISPONIBILIDADES	\$ 2,434	\$ 1,269	\$ 1,166	92%	\$ 1,305	\$ 1,129	87%
CUENTAS DE MARGEN (DERIVADOS)	167	104	63	61%	130	37	28%
INVERSIONES EN VALORES							
Títulos para negociar	22,435	32,781	(10,346)	(32%)	15,536	6,899	44%
Títulos disponibles para la venta	9,679	10,017	(338)	(3%)	9,601	78	1%
Títulos conservados a vencimiento	2,832	3,873	(1,041)	(27%)	3,790	(958)	(25%)
	34,946	46,671	(11,725)	(25%)	28,927	6,019	21%
DEUDORES POR REPORTE	386	333	53	16%	216	170	79%
DERIVADOS							
Con fines de negociación	1,290	4,156	(2,866)	(69%)	4,468	(3,178)	(71%)
CARTERA DE CRÉDITO VIGENTE							
Créditos comerciales							
Actividad empresarial o comercial	14,364	12,902	1,462	11%	12,227	2,137	17%
Entidades Financieras	1,123	698	425	61%	586	537	92%
Créditos al consumo	2,867	2,927	(59)	(2%)	2,303	564	25%
CARTERA DE CRÉDITO VENCIDA							
Créditos vencidos comerciales	76	73	3	4%	83	(7)	(8%)
Entidades Financieras	-	-	-	NA	-	-	NA
Créditos al consumo	20	11	9	86%	4	16	400%
TOTAL CARTERA DE CRÉDITO	18,450	16,610	1,840	11%	15,203	3,247	21%
MENOS:							
ESTIMACIÓN PREVENTIVA PARA RIESGOS CREDITICIOS	(412)	(289)	(123)	43%	(252)	(160)	63%
TOTAL CARTERA DE CRÉDITO (NETO)	18,038	16,321	1,717	11%	14,951	3,087	21%
OTRAS CUENTAS POR COBRAR (NETO)	5,222	4,948	274	6%	1,819	3,403	187%
BIENES ADJUDICADOS	7	-	7	NA	-	7	NA
INMUEBLES, MOBILIARIO Y EQUIPO (NETO)	558	586	(29)	(5%)	1,013	(455)	(45%)
INVERSIONES PERMANENTES	460	367	93	25%	94	366	390%
IMPUESTOS Y PTU DIFERIDOS (NETO)	318	271	47	18%	194	124	64%
OTROS ACTIVOS							
Cargos diferidos, pagos anticipados e intangibles	1,579	1,584	(6)	(0%)	1,578	1	0%
Otros activos a corto y largo plazo	79	75	4	6%	73	6	8%
	1,657	1,659	(2)	(0%)	1,651	6	0%
TOTAL ACTIVO	65,483	76,684	(11,201)	(15%)	54,768	10,715	20%

CORPORACIÓN ACTINVER S.A.B. DE C.V.
BALANCE GENERAL CONSOLIDADO A LAS FECHAS INDICADAS
 (Cifras en millones de pesos)

P A S I V O	dic-17	sep-17	Variación		dic-16	2017 vs 2016	
CAPTACIÓN							
Depósitos de exigibilidad inmediata	5,040	3,320	1,720	52%	3,274	1,766	54%
Depósitos a plazo	12,381	12,448	(67)	(1%)	10,550	1,831	17%
Títulos de crédito emitidos	6,451	5,471	981	18%	5,758	693	12%
	23,873	21,239	2,634	12%	19,582	4,291	22%
PRÉSTAMOS BANCARIOS	1,578	1,173	404	34%	1,564	14	1%
ACREEDORES POR REPORTO	26,356	34,710	(8,354)	(24%)	22,429	3,927	18%
VALORES ASIGNADOS POR LIQUIDAR	3,140	7,699	(4,559)	(59%)	-	3,140	NA
COLATERALES VENDIDOS O DADOS EN GARANTÍA	0	8	(8)	(100%)	3	(3)	(99%)
DERIVADOS							
Con fines de negociación	1,268	4,021	(2,754)	(68%)	4,460	(3,192)	(72%)
OTRAS CUENTAS POR PAGAR							
Impuestos a la utilidad por pagar	169	131	39	30%	57	112	197%
Participación de los trabajadores en las utilidades por pagar	38	35	3	9%	23	15	67%
Acreeedores por liquidación de operaciones	1,803	282	1,522	540%	188	1,615	859%
Acreeedores diversos y otras cuentas por pagar	1,662	1,823	(161)	(9%)	1,101	561	51%
	3,673	2,271	1,402	62%	1,369	2,305	168%
IMPUESTOS DIFERIDOS (NETO)	-	32	(32)	(100%)	19	(19)	(100%)
CRÉDITOS DIFERIDOS Y COBROS ANTICIPADOS	123	133	(10)	(7%)	90	33	37%
TOTAL PASIVO	60,011	71,287	(11,275)	(16%)	49,516	10,496	21%
C A P I T A L C O N T A B L E							
CAPITAL CONTRIBUIDO							
Capital social	981	981	-	0%	992	(11)	(1%)
Prima en venta de acciones	1,151	1,151	-	0%	1,235	(84)	(7%)
Prima por obligaciones opcionalmente convertibles en acciones	-	-	-	0%	34	(34)	(100%)
	2,132	2,132	-	0%	2,261	(129)	(6%)
CAPITAL GANADO							
Reservas de capital	228	280	(52)	(18%)	223	5	2%
Resultado de ejercicios anteriores	2,260	2,263	(3)	(0%)	1,994	266	13%
Resultado por valuación de títulos disponibles para la venta	(1)	10	(10)	NA	(15)	14	(96%)
Efecto acumulado por conversión	98	67	31	46%	173	(75)	(43%)
Remedaciones por beneficios definidos a los empleados	(66)	(42)	(23)	55%	(21)	(45)	(100%)
Resultado neto	537	399	137	34%	359	178	50%
	3,058	2,977	81	3%	2,713	345	13%
PARTICIPACIÓN NO CONTROLADORA	283	289	(6)	(2%)	278	4	2%
TOTAL CAPITAL CONTABLE	5,472	5,398	74	1%	5,252	220	4%
TOTAL PASIVO Y CAPITAL CONTABLE	65,483	76,684	(11,201)	(15%)	54,768	10,715	20%