

DESCRIPCIÓN DEL FONDO

Abril, 2024



Fondo multiactivo que invierte en una mezcla diversificada en valores de deuda y renta variable, en diferentes mercados dado su régimen de inversión flexible, local e internacional.

¿POR QUÉ INVERTIR EN EL FONDO?



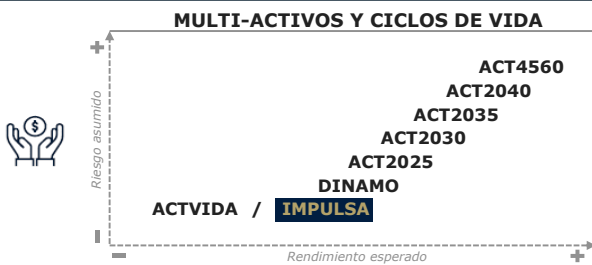
1. Fondo multiactivo con volatilidad definida en un rango entre 1% a 3%.
2. El fondo cuenta con una cobertura personal y de patrimonio.
3. El fondo permite incrementar capital en el largo plazo, a la vez que brinda una protección personal y de patrimonio.

Discrecional

INFORMACIÓN CLAVE

Serie	B	(4,755.6 mdp)
ID Vector	52_IMPULSA_B	
ISIN	MX52IM0400F2	
Horizonte	Largo Plazo	
Calificación	N/A	
Inversionista	Física, Moral, Exenta	
Compras	Todos los días hábiles	
Ventas	Diaria	
Liquidación	48 hrs.	
Activo Neto (mdp)	5,043.44	

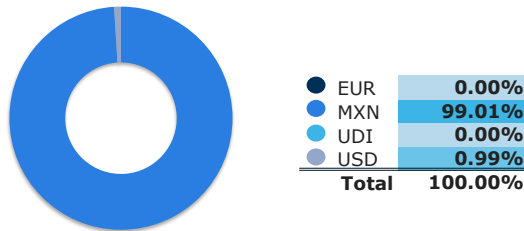
OFERTA ACTINVER



CARTERA: 10 POSICIONES PRINCIPALES¹

Identificador	Emisora	Tipo de Activo	Peso
51_ORION_FF	Actinver - Actiplazo...	Deuda: Multiactivo	31.27%
51_ACTIMED_FF	Actinver - Actimed S...	Deuda: Multiactivo	21.27%
51_ALTERN_FF	Fondo ALTERN SA de C...	Deuda: Multiactivo	19.02%
52_ACTINTK_FF	Fondo Tecnico Actinv...	Capitales: Nacional	9.33%
51_ACTICOB_FF	Actinver - Acticober...	Deuda: Multiactivo	8.04%
52_ACTIED_FF2	Fondo Inmobiliario A...	Capitales: Fibras	3.71%
95_PEMEX_13-2	PETROLEOS MEXICANOS	Deuda: Corporativo	1.97%
52_ACTICRE_FF	Actinver - Acticrece...	Capitales: Multiactivo	0.99%
1_ACTINVR_B	Corp Actinver SAB de...	Capitales: Nacional	0.89%
1ISP_FDL *	First Trust Exchange...	Capitales: Internacional	0.76%
Total			97.24%

CARTERA POR DIVISA¹

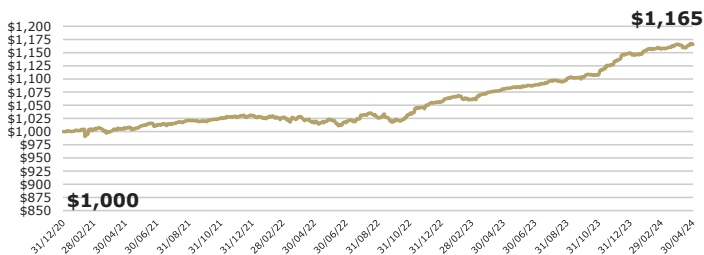


CARTERA POR TIPO DE ACTIVO¹

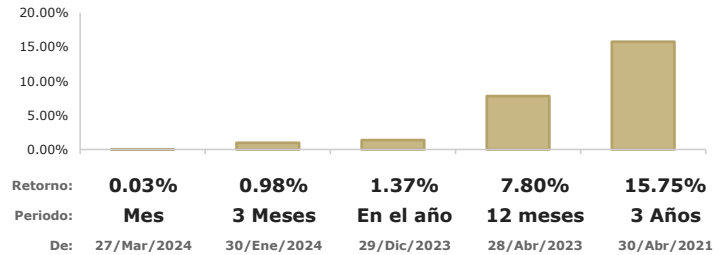


¹"Otros" incluyen inversiones en renta variable, divisas, garantías y/o valor de mercado de posiciones en derivados.
²"Liquidez" incluye reporto gubernamental a un día, chequera en MXN, chequera en USD y/o chequera en EUR.

EVOLUCIÓN DE UNA INVERSIÓN DE \$1,000.00 MXN²



DESEMPEÑO DEL FONDO AL 30/ABR/2024; EN MXN, EFECTIVO³



RENDIMIENTOS MENSUALES; EN MXN, EFECTIVOS³

Serie B	Ene	Feb	Mar	Abr	May	Jun	Jul	Ago	Sep	Oct	Nov	Dic	AÑO
2024	0.37%	0.31%	0.66%	0.03%									1.37%
2023	1.02%	-0.59%	1.31%	0.59%	0.26%	0.44%	0.78%	0.31%	0.23%	0.45%	2.25%	1.47%	8.84%
2022	-0.29%	-0.10%	0.13%	-1.13%	0.61%	-0.58%	1.45%	-0.57%	-0.69%	1.35%	1.51%	0.78%	2.46%
2021	0.18%	0.09%	-0.35%	0.76%	0.44%	0.15%	0.21%	0.66%	-0.15%	0.54%	0.28%	0.23%	3.09%

- Banca electrónica (e-Actinver)
- Plataforma inversiones (Bursanet)
- Casa Bolsa / Banco Actinver

- Conocer tipo de fondo.
- Conocer las características del fondo revisando el Prospecto de Información o DICI.